



قانون عن تنفيذ المسابقة الدولية
بين أطقم العربات للرصاد الكيميائي
لقوات الدفاع الكيميائي "البيئة الآمنة"
في إطار الالعب العسكرية الدولية "ارمي 2021"

قانون عن تنفيذ المسابقة الدولية
بين أطقم العربات للرصاد الكيميائي
لقوات الدفاع الكيميائي "البيئة الآمنة-2021"

الباب الاول. البنود العامة

يشترك في مسابقة لقوات الرصاد الكيميائي "البيئة الآمنة" (باختصار "المسابقة") 4 اطقم لكل من الدول المشاركة في الالعاب (3 اطقم اساسي وطاقم احتياطي)

القوام لكل طاقم 3 اشخاص. بالاضافة الى ذلك، يضم كل فريق الموظفين مما يلي:

- ممثّل الفريق (شخص واحد)
- المحكم (شخص واحد)
- المدرّبين (2 شخص)
- جماعة المعلومات (2 شخص)
- جماعة التأمين الفني (3 اشخاص)
- المترجم (شخص واحد)
- الطبيب أو ممرض (شخص واحد)
- لا يجوز العدد الكلي لاعضاء في كل فريق 20 شخص

يعطي الطرف الروسي امكانية **RHM-4** "علي شاسيه العربية **BTR-80!** لاستخدام العربات "

في حالة استخدام العتاد العسكرية للصنوف الاخرى من قبل اطقم الدول المشاركة، يمكن ادخال التعديلات الى هذا القانون ولروسيا الاتحادية الحق الى استخدام العربات للرصاد الكيميائي من طراز غير واستخدام التعديلات الحسابية للاجهزة والعتاد العسكرية، تحديد طريقة اجتياز المحور للدول المشاركة من اجل تامين سوية الظروف لجميع المشاركين

في حالة تعطل العربية، يمكن تبديلها على العربية الاحتياطية من قبل طاقم العربية الاحتياطية بأمر رئيس المحكمين فقط. تتحرك العربية الاحتياطية على طول المحور من خط الانطلاق الى مكان تعطل العربية الاساسية.

الباب الثاني. السيطرة على تجهيز وتنفيذ المسابقة

يسيطر قائد قوات الدفاع الكيميائي للقوات المسلحة لروسيا الاتحادية على تجهيز وتنفيذ المسابقة.

لتجهيز وتنفيذ المسابقة يتم انشاء لجنة التنسيق التي تخصص رئيس المحكمين وأعضاء اللجنة المحكمين، يتخصص محكم واحد من كل دولة، رئيس المحكمين هو ممثل روسيا الاتحادية، تنفذ المسابقة على اراضيها وروسيا تنظم المسابقة. عند جميع المحكمين سوية الحقوق عند التصويت. يؤمن الطرف المنظم سوية الظروف لجميع المشاركين يقع التأمين الشامل للمسابقة على عاتق مدير الاكاديمية للدفاع الكيميائي . العسكرية

الباب الثالث. شروط المسابقة

مكان تنفيذ المسابقة هو ميدان التدريب "بيسوتشنوي" لقاعدة التأمين للتدريب التابعة لأكاديمية الدفاع الكيميائي العسكرية (بمدينة كوستروما).

تنفذ المرحلة الاولى – "السباق الفردي" في محور دائري، طوله كل لفة 5500 متر

يجتاز كل طاقم 3 لفات. ينطلق طاقمان متزامناً بحسب نتائج الاقتراع وجدول المسابقات.

تجهيزات الاطعم: البدلة الواقية، القناع الواقي، قفازات، البندقية الآلية ومخزن مثبت اليها دائماً مع العسكري.

ممنوع تغيير شكل الملابس والاجهزة، ترك جلد بدون الواقية. لا بد من تثبيت الملابس والاجهزة بشكل مناسب.

يجوز المحور بخطوط الانطلاق والانتهاء ومكان البحث عن مصدر الاشعاع النووي باستخدام العتاد العسكري، مكان تنفيذ التمرين للرصاد الكيميائي للارض ومكان التطهير الجزئي للهاف. توجد في المحور الموانع التالية: تل، خندق، زيغ زاغ، خفر، مانع المياه، ممر، توقف العربية عند الصعود، طريق عبر حقل الالغام للعربات المصفحة، جسر ونفق

كمية الموانع غير محدد

قبل بداية المسابقة يتواجد كل الطقم في منطقة الانتظار قريباً من العربات ويتم الاقتراب بخط الانطلاق على العربات بعد الاشارة من ممثل لجنة التنسيق في الترتيب المحدد بجدول المسابقة

! تنتظر العربات في خط الانطلاق مع المحركات الموقفة و كل الباب المغلق. يتم تفكيك التجهيزات الكهربائية الخارجية الخاصة و تقع في مكان التفكيك المحدد(جهاز التركيب لاشارات الموانع في وضع العبور،

يلبس الطاقم وسائل حماية الجلد مسبقاً و لكن يلبس قناعات الواقية قبيل بداية المسابقة. بعد ذلك يتم تفحص قناعات الواقية و يقترب اعضاء الطاقم لابسون في وسائل حماية الجلد من خط الانطلاق الذي يقع في 160 متر من العربات

بعد أمر رئيس المحكمين يركضون الاطعم الى العربات و يثبت التجهيزات الكهربائية الخارجية الخاصة و هي 4 اشارة الموانع من طقم اشارة الموانع و 4 صواريخ الانذار الكيمائي, هوائيات المحطة الاذاعية.

يحول الطواقم مكانهم و يغلقون البواب و يشغلون المحركات. يبلغ قائد الطاقم بلاسلكي عن اهبه و يقوم بالاستطلاع الكيمائي في المحور المحدد

في اللفة الاولى يقوم الطاقم بمهام الكشف للمصادر الاشعاعي على العربات و بتحديد مواد السامة

في اللفة الثانية يقوم الطاقم بعملية اخذ العينات و بالمعالجة الخاصة بعد اقتحام الموانع للمركبات في اللفة الثالثة، يقف طاقم العربة على خط الانطلاق لاقتحام الخط الناري. بعد ذلك يخرجون اعضاء الطقم من العربة ويلبسون صدارات النجاة

يقتحم الطقم الممر الناري لابسون في وسائل حماية الجلد و قناعات واق و صدارات النجاة. يخلعون اعضاء الطقم صدارات النجاة بعد اقتحام المانع المائية يتكون الممر الناري من : طريق الحبل فوق النهر و جدار و حركة تحت الاسلاك الشائقة منبطحاً و سلم افقي و جسر خشبي و خندق و شبكة الاحبال و جسر فوق الوادي و براميل و النفق الناري و جسر فوق الوادي و ممر ناري و مبنى محرب و ثم تنتهي المرحلة.

يعتبر وقت المرحلة منذ أمر الانطلاق من قبل رئيس المحكمين حتى عبور خط انتهاء من قبل آخر عضو الطاقم.

تنفذ المرحلة الثانية "التدريب الناري" في ميدان الرماية. يتم اجراء القرعة بترتيب القيام بالتمرين بين دول المشاركين و تصحيح رمي الاسلحة في اليوم ما يسبق يوم المرحلة الثانية. يتم تحديد كمية الذخائر لتصحيح رمي الاسلحة خارج المسابقة و يحصل كل عضو الطقم ذو البندقية الالية 12 الذخائر فقد.

تجهز الرماية الحقيقية بمرابض النيران لثلاثة التمارين حسب قواعد التدريب الناري المعمولة بها خلال المسابقة

يتم تحديد انتخاب التمرين الذي يقوم بها المشارك بشكل اجراء الاقتراع فورا القيام بها. يقوم كل المشارك بالتمرين بشكل مستقل في قطعه حسب الاقتراع

ممنوع التعرف بالتمارين قبل بداية المسابقة من قبل ممثلي الطواقم يصل الطقم الى منطقة الامن بعد حصل على الذخائر في نقطة الذخيرة لتفتيش التجهيزات و صيانة قناعات الواقية . في حالة المرور الناجح من قبل جميع أفراد طاقم التفحيص ، يذهب المشاركون إلى الاقتراع

بعد القرعة ، مباشرة قبل التمارين ، يتم إعطاء كل مشارك من قبل المحكم في موقع التمرين ترتيب تنفيذ و يتم توفير دقيقتين للتعرف مع الاهداف معدات - القناع الواقي , وسائل حماية الجلد, وسائل حماية السمع و العينين الذخائر المستخدمة - وحدة و نصف من كمية الطلقات اللازمة لتنفيذ التمرين

تنفذ المرحلة الثالثة - "السباق التتابع" في محور دائري، طول كل لفة **11000 متر**

يشارك في التتابع طاقمان متزامناً وكل مشارك يجتاز اللفة و نصف. ينطلق الاطعم بشكل متزامن بحسب نتائج الاقتراع والجدول. يمكن أن يكون طاقمان على الطريق في نفس الوقت.

اجهزة الاطعم: البدلة الواقية وقناع الواق وقفازان وبنديقية آلية ومخزن مثبت اليها دائماً مع العسكري.

يجوز المحور بخطوط الانطلاق والانتهاج ومكان البحث عن مصدر الاشعاع النووي باستخدام العتاد العسكري، مكان تنفيذ التمرين للرصاد الكيميائي للارض ومكان التطهير الجزئي للهاف. توجد في المحور الموانع التالية: تل، خندق، زيغ زاع، خفر، مانع المياه، ممر، توقف العربية عند الصعود، طريق عبر حقل الالغام للعربة المصفحة، جسر ونفق

تم تجهيز الموانع الاصطناعية في جميع أنحاء الطريق. عدد الموانع غير محدود.

يقوم الطاقم الاول لدول المشاركة بمهام تحضير العربية للاستطلاع و لالبحث عن مصدر الاشعاع النووي باستخدام العتاد العسكري و لتحديد المواد السامة. بعد ذلك يقتحم الخط الناري

يبدأ الطاقم الثاني المرور بعد اقتحام الخط الناري و تسليم الراية من قبل الطاقم الاول. يقوم بمهام تحضير العربية للاستطلاع و لالبحث عن مصدر الاشعاع النووي باستخدام العتاد العسكري و لتحديد المواد السامة. بعد ذلك يقتحم الخط الناري

يعتبر وقت المرحلة منذ أمر الانطلاق من قبل رئيس المحكمين حتى عبور خط انتهاء من قبل آخر عضو الطاقم الثاني

الباب الرابع. برنامج المسابقة

سيتم تعديل هذه البرنامج بحسب الظروف الحقيقية ومعاهدات مع الفرق المشاركة.

الجزء الاول: () - "تجهيز الفرق"

الجزء الثاني: () - "تنفيذ المسابقة"

اليوم الاول () – مراسم الافتتاح، حفلة موسيقية. المرحلة الاولى "السباق الفردي"

اليوم الثاني () المرحلة الاولى "السباق الفردي"

اليوم الثالث () محاضرة بخصوص متطلبات الأمن خلال الرمايات. تجهيز وفحوص السلاح الفردي. التمارين للرماية الحيئة، تجهيز للمرحلة الثانية "التدريب الناري"، تنظيف السلاح وصيانة العتاد.

اليوم الرابع () – التمارين للرماية الحيئة و تجهيز لتنفيذ المرحلة الثانية "التدريب الناري"

اليوم الخامس (7 آب) – تنفيذ المرحلة الثانية "التدريب الناري".

اليوم السادس () – صيانة وتجهيز السلاح والعتاد والاجهزة والملابس لتنفيذ المرحلة الثالثة. تنفيذ التمرين على المحور واقتحام الموانع للمركبات وللأفراد. سوق العربات

اليوم السابع () – تنفيذ التمارين لاجتياز الموانع للمركبات وللأفراد، سوق العربات. تجهيز وصيانة السلاح والعتاد والاجهزة والملابس لتنفيذ المرحلة الثالثة.

اليوم الثامن () – تنفيذ المرحلة الثالثة – "سباق التتابع".

تنفيذ مراسم انتهاء المسابقة "البيئة الآمنة"

المرحلة الاولى "السباق الفردي"

الطول الاجمالي للمحور الدائري 5500 متر. كل طاقم يجتاز لفتين و نصف بشكل متسلسل



ينطلق الفرق متزامناً بحسب جدول المباريات. تتحرك في المحور متزامناً فقط عربتين الرصاد.


قبل بداية السباق جميع الاطعم واقفون في منطقة الانتظار قرب عرباتهم. بعد أمر رئيس المحكمين تتحرك العربات الى خط الانطلاق بحسب النظام (جدول المباريات). قبل الانطلاق العربة واقفة أمام خط الانطلاق، المحرك لا يشتغل، جميع ابواب وفتحات مغلقة، الأطقم واقفون على مسافة 160 متر وراء عرباتهم في البدلات الواقية


يلبس اعضاء الطاقم وسائل الحماية الجلد مسبقا لكن يلبسون القناعات الواقية فوراً قبل وصول الى خط الانطلاق. بعد ذلك يتم صيانة القناعات الواقية و يقفون اعضاء الطاقم على مسافة 160 متر وراء عرباتهم.

بعد أمر رئيس المحكمين يركضون الاطعم الى العربات و يثبت التجهيزات الكهربائية الخارجية الخاصة و هي 4 اشارة الموانع من طقم اشارة الموانع و 4 صواريخ الانذار الكيماوي، هوائيات المحطة الاذاعية.



بعد أمر رئيس المحكمين يركضون الاطعم الى العربات، يشتغلون المحركات وينطلقون على المحور ويجتزون الموانع فيه وهي: تل، خندق، زيغ زاغ، خفر، مانع المياه، ممر، توقف العربة عند الصعود، طريق عبر حقل الالغام للعربات المصفحة، جسر ونفق، ثم موانع للافراد.

في اللفة الاولى بعد اجتياز الموانع يقف سائق العربة قرب الاشارة "  الخطر النووي" في ساحة التمرين "بحث عن مصادر الاشعاع النووي".
توجد في الساحة عربة (من طراز "UAZ") دون السقف تقع فيها 3 مصادر الاشعاع. يبذل المحكم الميداني اماكن هذه المصادر في السيارة قبل انطلاق الطاقم التالي سرياً من مشاركي المسابقة.
يجب على خبير الرصاد الكيميائي ان يكشف 3 مصادر الاشعاع في اسرع وقت ممكن بواسطة جهاز كاشف من طراز "IMD-2NM" وتمييز اماكنهم بالاشارات الخاصة "  ". بعد ذلك يرجع الى العربة، تستمر العربة حركتها بأمر قائد الطاقم.

يصور المحكم الميداني اماكن تواجد الاشارات "  الخطر النووي" ويتأكد من تطابق اماكن الاشارات ومصادر الاشعاع وفي حالة عدم وجود الاخطاء يرفع العلم الابيض. في حالة الغلط يرفع العلم الاحمر.

في الساحة التمرين الثاني قرب الاشارة "  الرصاد الكيميائي" يبحث خبير عن الاهداف الملوثة بواسطة جهاز الرصاد الكيميائي "PHRDD-3" الموجود في العربة. توجد في مكان التمرين 5 اهداف (5 بالونات وقياس كلها 2.2 على 1.2 متر) ومنها 2 ملوثة. يجب تمييز الاهداف الملوثة وسجل النتائج في الجدول الخاص، تسليم الجدول الى المحكم الميداني. بعد تنفيذ هذا التمرين تستمر العربة حركتها على طول المحور.

بعد أمر قائد العربة تستمر العربة حركتها على اللفة الثانية و تكرر اقتحام الموانع وهي: تل، خندق، زيغ زاغ، خفر، مانع المياه، ممر، توقف العربة عند الصعود، طريق عبر حقل الالغام للعربات المصفحة، جسر ونفق، ثم موانع للافراد.

يقف قائد الطاقم العربة و يخرج مع خبيره. يطلق القائد و الخبير قريبا من الشارتين «   »

قنبلتي الدخان و يرميان الى المنطقة المحددة ارضها 4 متر طولها 4 متر من مسافة 10 متر. تحت غطاء إخفاء الهباء الجوي ، يتم تقديم الحساب إلى موقع أخذ

العينات ، حيث يأخذ كيميائي الاستطلاع عينات من التربة والمياه الملوثة من البئر باستخدام مجموعة أخذ العينات. في نفس الوقت يحدد القائد منطقة أخذ العينات .
اثناء اخذ العينات على الجانب الايسر للعربة يتم تحديد منطقة ارضها 1 و طولها 1 تحاكي موقع التسميم و بعد ذلك يقود السائق العربة الي نهاية الموقع بعد ذلك يعود الطاقم الي العربة. بامر قائد الطاقم يستمر العربة بمرور.
يقف سائق عربته قرب ساحة التمرين "التطهير الخاص" بأمر قائد الطاقم.
" ويجهزها للاستخدام من قبل ARC-14KM يذهبون اعضاء الطاقم الى المحطة " شخصان (يجلس سائق في العربة ولا يساعد زملائه في تركيب الاجهزة). سائق " هو عسكري الجيش الروسي. يمكن وجود ARC-14KM العربة مع بمحطة " اجهزة المراقبة أو ممثل الدولة المشاركة لفحص الضغط في مضخة المياه على الموقع بالقرب من لافتة "منطقة المعالجة الخاصة" ، يقوم الطاقم بإيقاف العربة ويصدر أوامر للطاقم للتطهير من عواقب استخدام الأسلحة الحارقة وإجراء معاملة خاصة جزئية.

يطلق الطاقم الهدف بمزيج نار مشتعل بالترتيب التالي:

لإطفاء الحرائق بواسطة ARS-14KM يقوم الطاقم (بدون سائق) بنشر نفاثة مائية باستخدام خرطوم حريق (قطر 50 مم وطول 20 م) وبرميل نار يدوي ، وتبلغ المسافة إلى الهدف من خط الضبط 12 مترًا (SRK-50)

مطبق BBC الهدف هو درع معدني بحجم 1 × 1 متر مع خليط لهب لزج بكمية 0.2 (10% - OP-2 بنزين - 90% ، مسحوق مكثف) في وسط الهدف كجم. تعتبر المهمة مكتملة بعد توقف احتراق خليط اللهب

مستقل DKV تم تركيب جهاز. بعد ذلك ، يتم إجراء تطهير باستخدام جهاز مع حقيبة قطع غيار ومضخة يدوية في الموقع مسبقًا

لإزالة الغاز ، ونشر DKV يقوم القائد والكيميائي الاستطلاعي بإعداد جهاز وملء الجهاز بمحلول (ماء) باستخدام فوهات الزاوية. أحضر ARS-14KM يتم إجراء معالجة خاصة عن طريق المسح بفرشاة مروية ، RXM الجهاز إلى باستخدام مضخة يدوية DKV مما يخلق ضغطاً في خزان الجهاز

بعد التمرين ، يحدد الحكم الميداني اكتمال إزالة الغازات من خلال عدم وجود آثار للعلامة بصرياً ويرفع العلم المقابل

بعد التطهير الخاص يستمر الطاقم المرور و يقتحم الموانع التالي: وهي: تل، خندق، زيغ زاغ، خفر، مانع المياه، ممر، توقف العربة عند الصعود، طريق عبر حقل الألغام للعربات المصفحة، جسر ونفق، ثم موانع للأفراد.

بعد اجتياز الموانع للمركبات يوقف سائق عربته في الخط المناسب، يخرجون اعضاء الطاقم من عربة، يلبسون صناديق النجاة ويجتاز الموانع للأفراد. يبدؤون اعضاء الطقم حركتهم مع البنادق الآلية مع المخازن ومع قناعات الواق وصناديق النجاة.

المشارك الاول يتحرك على حبل فوق مانع المياه (طول الحبل 50 متر)، بعد ذلك يوقف على مسطبة ويرفع يده وهذا اشارة للمشارك الثاني لبداية الحركة. ينزع المشارك الاول صادرة النجاة وهو بانتظار اعضاء الطاقم واقفاً في وضعية القتال. بعد الاشارة يبدأ المشارك الثاني حركته في نفس النظام. المشارك الثالث يبدأ حركته بعد الاشارة من المشارك الثاني.

في حالة سقوط عضو الفريق الى الماء، يجتاز المانع من جديد مستقلاً ويرفع يده، بعد ذلك يبدأ المشارك التالي اجتياز المانع. في حالة سقوط القناع الى الماء، لازم تبديله على القناع الاحتياطي. تقع القناعات الاحتياطية قرب المسطبة. بعد اجتياز المانع المائي، يستمر الطاقم حركته عبر الموانع الاخرى وهي:

يعبر الجدار

يزحف تحت الاسلاك الشائكة ؛

يعبر جسر حشبي ؛

يعبر قرمة الشجرة ؛

يقفد عبر الخندق ؛

يعبر الشبكة بتثبيت القدم ثانياً واحدة على المستوى العلوي؛

يمشي على قرمة الشجرة عبر خندق ؛

يقفد عبر البراميل ؛

يعبر متاه النار ؛

يمشي على قرمة الشجرة المترجحة؛

يعبر الممر الناري ؛

يرفع على الطابق الثاني للمبنى المحرب بالسلم ويقفد من النافذة المفتوحة على العرض.

ينتهي اعضاء الطاقم سباق معاً، بعد ذلك ينزع قناعات الواق.

ممنوع اجتياز نفس المانع (للافراد) من قبل 2 مشاركين في نفس الوقت

يتم اجتياز جميع الموانع وفقاً لشروط القانون. في حالة الغلط يرجع المشارك الى بداية المانع ويجتازه من جديد. بعد عبور خط الانتهاء ممنوع العودة الى الموانع. يسجل الوقت بعد عبور اجتياز خط الانتهاء من قبل اخر العضو للطاقم. بعد ذلك يفحص المحكم الميداني ملابس وقناعات لاعضاء الطاقم مع اعضاء لجنة المحكمين.

نتيجة الطاقم هو وقت اجتياز المحور زائد وقت العقوبة لاطعاء خلال اجتياز الموانع. بعد انتهاء السباق تعود المركبات الى منطقة الانتظار.

المرحلة الثانية. "التدريب الناري

المبادئ العام

يمكن فقط استخدام الأهداف التي تتوافق تمامًا مع القواعد الحالية للاتحاد الروسي للرمية العملية في المسابقات.

إذا كان هدف واحد أو عدة أهداف لا تتوافق مع الأوصاف المحددة بدقة وإذا كان الاستبدال بأهداف من نوع محدد غير ممكن ، يجب على القاضي أن يقرر ما إذا كان استخدام هذه الأهداف في المسابقة مقبولاً.

ومع ذلك ، فإن قرار رئيس المحكمة هذا صالح فقط لهذه المسابقة ، ولن يكون سابقة للمسابقات المستقبلية في نطاق الرماية هذا ، أو للاستخدام المماثل لأهداف مماثلة في مسابقة أخرى.

يجب أن تكون أهداف الاختبار المستخدمة في المسابقة صلبة اللون ولها المظهر التالي - يجب أن يكون سطح أهداف الورق المقوى مع مناطق الاختبار هو لون الورق المقوى (البنّي الفاتح) ، إلا عندما يرى رئيس المحكمة أن عدم وجود تباين مع الخلفية المحيطة يتطلب استخدام آخر الألوان.

واضحة أو "X" يجب وضع علامة واضحة على أهداف العقوبة بعلامة مطلية بلون خالص ، مختلف عن لون أهداف الاختبار من هذا النوع ، طوال فترة المنافسة.

يمكن إخفاء الأهداف في التمرين جزئياً أو كلياً باستخدام طلاء صلب ("غير قابل للاختراق") أو ناعم ("قابل للاختراق")

الطلاء الصلب ("غير القابل للاختراق") هو طلاء يخفي كل أو جزء من الهدف من التلف. إذا كان ذلك ممكناً ، لا ينبغي تقليد الطلاء الصلب ، ولا يجب إنشاء أهداف من الورق المقوى باستخدام مواد منيعة ولا يجب استخدامها لمحاكاة الطلاء الصلب.

طلاء ناعم ("مثقوب") طلاء مخصص فقط لإعاقة رؤية الهدف. سيتم احتساب اللقطات التي مرت خلال الطلاء الناعم وضربت هدف الاختبار. بالنسبة للطلقات التي مرت من خلال طلاء ناعم وضرب هدف جزائي ، سيتم فرض غرامات. يجب أن تظل جميع المناطق المستهدفة المخفية خلف طبقة ناعمة سليمة. يجب أن تكون الأهداف خلف الطلاء الناعم مرئية من خلاله ، أو يجب أن يظهر جزء من الهدف (الأهداف) المخفية خارج الطلاء الطري.

يحظر استخدام هدف واحد كامل كهدفين أو أكثر ، وفصله بشريط أو طلاء أو وسائل أخرى ، بالإضافة إلى ربط هدف صغير الحجم بهدف عادي لتفعيل الأهداف المتحركة ، يمكن استخدام إما الأهداف أو الأجهزة الميكانيكية أو الكهربية فقط.

يجب أن تحتوي الأسطح الأمامية لأهداف الكرتون المعاقب عليها على حدود مميزة للمنطقة الخارجية. يجب على رئيس المحكمة التأكد من أن جميع أهداف العقوبة الفاصلة قد قامت بتعويض مناطق مثقوبة أو مثقبة خارج المنطقة بعرض 0.5 سم (0.3 سم للأهداف المخفضة) على طول حوافها

عندما يجب إخفاء منطقة اختبار هدف الكرتون جزئياً ، يمكن لمصممي التمرين إنشاء أو محاكاة سطح صلب بإحدى الطرق التالية
تغطية جزء من الهدف بطلاء صلب مضاد للرصاص -
إزالة جزء من الهدف من الحافة إلى الحافة. يجب أن تزود هذه الأهداف بمنطقة -
بعيدة على طول حافة الشريحة بعرض 0.5 سم (الأهداف المخفضة 0.3 سم). يجب
أن تكون حدود المنطقة الخارجية عبر العرض الكامل للجزء المقطوع من الهدف
رسم أو لصق جزء من الهدف بلون عادي ومتناقض مع حدود واضحة للجزء -
المظلل (الملصق)
عندما تكون أهداف الكرتون مخفية جزئياً ، أو يتم تشذيبها ، أو طلاءها و / أو
لصقها ، يجب أن يظل جزءاً على الأقل من جميع مناطق الاختبار لهذه الأهداف
مرئية
لا يجب أن تغطي التغطية الصلبة أو أهداف العقوبة المتداخلة المنطقة "أ" بالكامل
على هدف الكرتون المخفي جزئياً

انواع التمارين "الكمين"

نوع التمرين: قصير الطوال
الاسلحة المستخدمة: بتدقية الية
عدد الطلقات المحسبة: 12
عدد الطلقة اللازمة لاصابة الهدف: 2
عدد الاهداف: 6
نظام النيران: بالطلقة
مدى الهدف: من 15 الى 100 متر
النقاط القصوى: 60
الموقع الابتدائي لمطلق النار: يقع مطلق النار في مقصورة الانزال
للعربة البندقية معه
الابتداء: حسب الاشارة الصوتية من جهاز التوقيت
موقع الاسلحة: البندقية بدون الخزنة, الخزنة مع الذخائر في الشنطة.
زواية الامنة: ± 90 درجة أفقياً و ± 90 درجة عمودياً.
العقوبات: حسب قانون المسابقة
مميزات التمرين: عند إشارة البداية ، اترك مركبة الاستطلاع واضرب جميع
الأهداف بقدر الإمكان، دون تجاوز خطوط الجراء. يقوم مطلق النار بالتمرين دون
حماية الجهاز التنفسي الشخصية
متطلبات التمرين لمطلق النار: تحميل الأسلحة بسرعة عالية ، والحركات
السريعة ، والحل الصحيح لمشكلة الحريق ، وإطلاق النار من بندقية آلية من مواقع
مختلفة غير مريحة ومسافات مختلفة

"الانذار"

نوع التمرين: متوسط الطوال
الاسلحة المستخدمة: بتدقية الية
عدد الطلقات المحتسبة: 22
عدد الطلقة اللازمة لاصابة الهدف: 2
عدد الاهداف: 11
نظام النيران: بالطلقة
مدى الهدف: من 15 الى 100 متر
النقاط القصوى: 110
الموقع الابتدائي لمطلق النار: يقع مطلق النار داخل الخطوط في اي مكان.
في خزانة السلاح بتدقيته و حقييته في نفس المكان.
موقع الاسلحة: البندقية بدون الخزنة, الخزنة مع الذخائر في الشنطة.
زاوية الامن: ± 90 درجة أفقياً و ± 90 درجة عمودياً.
العقوبات: حسب قانون المسابقة

مميزات التمرين: وفقاً لإشارة البداية ، ارتدي حقيبة ظهر مداهمة ، واحمل الأسلحة
وضرب جميع الأهداف قدر الإمكان ، دون تجاوز خطوط الجراء. يقوم مطلق النار
بالتمرين دون حماية الجهاز التنفسي الشخصية
تتطلب التمرين من مطلق النار ضمان سلامة الممتلكات، والمراقبة ، والتحميل
السريع للأسلحة ، والقدرة على إطلاق النار من مواقع غير مريحة مختلفة في
مساحة محدودة.

الاستطلاع بالقوة

نوع التمرين: طويل
الاسلحة المستخدمة: بتدقية الية
عدد الطلقات المحتسبة: 32
عدد الطلقة اللازمة لاصابة الهدف: 2
عدد الاهداف: 16
نظام النيران: بالطلقة
مدى الهدف: من 10 الى 100 متر
النقاط القصوى: اقل من 160
الموقع الابتدائي لمطلق النار: داخل المنطقة المميزة بخطوط جراء ، عند
العلامات ، متجهاً نحو الأهداف
موقع السلاح: مشحون بالكامل ، ممسك بكلتا يديه على مستوى الحزام مع
البرميل نحو الأهداف. المخزن الثاني المجهز في حقيبة (سترة تفريغ) معك

زاوية الامن 90± درجة أفقياً و 90± درجة عمودياً

العقوبات: حسب قانون المسابقة

مميزات التمرين: يقوم القاتل بالتمرين في حماية الجهاز التنفسي الشخصية.
وفقاً لإشارة البداية ، اضرب جميع الأهداف بقدر الرؤية ودون تجاوز خطوط
الجزء.

يتطلب التمرين من مطلق النار تغيير المتجر بسرعة والتحرك بسرعة
وإطلاق النار من أوضاع مختلفة غير مريحة في معدات الحماية الشخصية

العتاد

إذا حدث خلل بعد إشارة البدء بسلاح أحد المشاركين ، فيمكنه إجراء محاولات آمنة
للقضاء عليه ومتابعة التمرين. خلال هذه الإجراءات ، يجب على المشارك دائماً
الحفاظ على السلاح مع البرميل في اتجاه آمن - نحو الأهداف
في الوقت نفسه ، يُحظر على المشارك استخدام قذائف الطرق أو أي أدوات أخرى
(وإلا فسيتنسب إليه صفر في هذا التمرين)

إذا كان المشارك يعاني من خلل في السلاح بعد أمر " ذخر السلاح، أو جهز نفسك"
أو بعد الأمر " جهز نفسك" ، ولكن قبل إشارة البدء ، يجب على المحكم السماح
للمشارك بإصلاح السلاح دون فرض عقوبات ، مع مراعاة قواعد السلامة. بعد
القضاء على تحطم السلاح أو استبداله ، يمكن للرياضي الاستمرار في المشاركة
في المسابقة وفقاً للجدول الزمني الذي يحدده له القاضي في التمرين أو القاضي
الرئيسي.

إذا كان من المطلوب ، عند تصحيح العطل ، نقل السلاح من موضع "الهدف نحو
الهدف" ، فيجب أن يكون إصبع المشارك واضحاً بوضوح خارج حارس الزناد

إذا لم يستطع الرياضي التأقلم مع الخلل

دقيقتان ، أو إذا أوقف المشارك نفسه لأي سبب من الأسباب التمرين ، يجب عليه
توجيه برميل البندقية في اتجاه آمن - نحو الأهداف والتوجه إلى المحكم.
يجب على المحكم تنفيذ إجراءات استكمال التمرين بالطريقة المعتادة. يتم التسجيل
بالطريقة المعتادة ، بما في ذلك جميع العقوبات والعقوبات المتاحة.

لا يجب أن يغادر المشارك تحت أي ظرف من الظروف سلاحاً محملاً.

في حالة حدوث خلل في السلاح ، والذي لا يمكن للمشارك تحمله في غضون
دقيقتين بمفرده ، لا يمكنه إطلاق النار على التمرين. وينطبق هذا أيضاً على

الحالات التي يعتبر فيها السلاح معيباً أو غير آمن أثناء التمرين.

إذا أوقف المحكم المشارك أثناء التمرين ، مشتبهاً في أن السلاح أو الخراطيش غير
آمنة ، يجب عليه إحضار كل من المشارك وأرض التمرين إلى حالة آمنة ، ثم
فحص السلاح و / أو الخراطيش والمتابعة على النحو التالي:

- إذا وجد القاضي أدلة تثبت شكوكه ، فلن يُمنح المشارك الفرصة لتصوير التمرين ، بل سيطلب منه إصلاح العطل. على ورقة درجاته ، سيتم تحديد وقت اللقطة الأخيرة ، وسيتم حساب التمرين مع مراعاة جميع الأخطاء والغرامات. إذا لم تتحقق شكوك المحكم ، فسيتم تعيين المشارك لتصوير التمرين - مشارك قام بقطع التمرين من تلقاء نفسه بسبب الاشتباه في وجود مفرقات نارية

تحكيم

يتم تشكيل فريق التحكيم (كما هو متفق عليه) من الحكم الحاليين المعتمدين في "اتحاد الرماية العملي الروسي". يتم تحديد عدد القضاة على أساس قاضي المسرح ، هو السكرتير الأول - شخص واحد قاضي ممارسة (حكم ميداني) - واحد لكل تمرين

سجل نتائج المنافسة في البروتوكولات

وأساليب التهديد

يعكس البروتوكول الرسمي للمسابقة نتائج المسابقة بفضل برنامج التسجيل الخاصة.

طريقة تسجيل النقاط "كومستوك". وقت تصوير غير محدود ، يتم تحديده بواسطة اللقطة الأخيرة للمشارك

العدد المعين من نتائج الاختبار لكل هدف

يتم احتساب نقاط المشارك في التمرين عن طريق إضافة نقاط لأفضل الثقب في كل هدف (من خلال عدد الزيارات المعتمدة لكل هدف المشار إليه في الملخص) والخصم اللاحق للغرامات. يتم تقسيم القيمة الناتجة على الوقت الذي يقضيه المشارك (حتى مئات أجزاء الثانية) للقيام بالتمرين. النتيجة تسمى "عامل الضرب" للمشارك. ثم يتم تعيين أكبر عدد ممكن من النقاط في هذا التمرين للمشارك صاحب "عامل الضرب". يتم تحديد أماكن التمارين للمشاركين الآخرين نسبة إلى نتيجة الفائز ، على التوالي ، النسبة المئوية "عوامل الضرب" للفائز والمشاركين الآخرين.

وفقاً لنتائج التمرين ، يتم توزيع مقاعد المشاركين بالترتيب التنازلي "عامل الضرب" وفقاً للنقاط المسجلة بشكل فردي في التمرين (بدقة 4 منازل عشرية)

وفقاً لنتائج المسابقة بأكملها ، يتم توزيع أماكن الرياضيين بترتيب تنازلي وفقاً لمجموع جميع النقاط التي تم تسجيلها بشكل فردي لجميع التمارين (دقيقة إلى 4 منازل عشرية)

يتم احتساب النتائج الفردية للمشارك في فريق واحد فقط في المسابقة. يجب أن يتكون الفريق من مشارمين مسجلين ومؤكدين من قبل منظمي المسابقة للمشاركة في نفس الفصل ، بينما قد يتكون الفريق من مشاركين من مختلف الأعمار ومجموعات الجنس المسموح لهم بالمشاركة في المسابقة

يجب أن تتطابق فئة السلاح و / أو الفئة (العمر ، الجنس) التي يؤديها المشارك مع فئة السلاح و / أو الفئة التي يتصرف فيها المشارك كعضو في الفريق (أي ، إذا كان اللاعب يؤدي في البرنامج الفردي في الفئة "المفتوحة" ، عندها لا يمكن أن يكون عضواً في فريق الفصل "المفتوح")

يجب أن يضم الفريق 3 أو 4 مشاركين. لحساب النتيجة ، يتم استخدام أفضل 3 نتائج لأعضاء الفريق في برنامج فردي

إذا لم يتمكن أي عضو في الفريق ، بعد أن ينهي التحدث في المسابقة ، من الاستمرار في المشاركة فيه ، يتم قبول النقاط التي جمعها في تلك اللحظة عند حساب النقاط التي حصل عليها الفريق ، ولكن في هذه الحالة لا يحق للفريق استبدال هذا المشارك.

ممنوع استبدال عضو الفريق إلا قبل بدء المسابقة وعند الإخطار باستبدال مدير المسابقة

لا يحق للفريق استبدال المشارك غير المؤهل. سيتم سحب نقاطه من نتائج المسابقة ولن يتم احتسابها ضمن الفريق

ما لم ينص على خلاف ذلك في الإحاطة المكتوبة للتمرين ، يجب أن تصطمم أهداف كرتون الاختبار بلقطة واحدة على الأقل

إذا لمس الثقب في هدف الكرتون المقوى ، المحدد بواسطة القطر الكامل للرصاصة ، الخط بين منطقتي اختبار أو الخط بين حدود علامة خارج منطقة الاختبار والهدف من الهدف ، أو عبر عدة مناطق اختبار ، يتم منح نقاط لها في أعلى منطقة اختبار ، والتي تلامسها الحدود

لا يتم حساب الانقطاعات الشعاعية القادمة من حفرة يحددها القطر الكامل للرصاصة على أنها هزيمة لاختبار أو عقوبة الهدف

الثقوب في هدف كبير من الورق المقوى (أكثر من القطر الكامل للرصاصة لا يتم احتسابها كضربة إذا لم يكن لديها علامات مرئية على الضرب على طول الحواف (على سبيل المثال ، بقايا من رواسب الكربون عند حواف حفرة خلفها رصاصة). عند حساب مثل هذه الضربة ، يجب على القاضي التأكد من أن لم يتم تشكيل هذا الثقب بسبب ارتداد أو إصابة شظايا رصاصة مدمرة

الحد الأدنى من النقاط لكل تمرين هو صفر

سيتم منح المشارك الذي لم يطلق طلقة واحدة في مقدمة كل هدف اختبار في عقوبة واحدة إجرائية لكل هدف غير مبرر ، بالإضافة إلى العدد المقابل من العقوبات على الأخطاء

بالنسبة للثقوب المرئية في نتيجة من الورق المقوى أو هدف جزاء تم تلقيه من لقطة من خلال الجزء الخلفي من هذه النتيجة أو نتيجة أخرى من الورق المقوى أو هدف جزاء أو ثقوب لم تشكل ثقوباً واضحاً على الجانب الأمامي من نتيجة الورق المقوى أو هدف العقوبة ، لا يتم حساب الضربة أو العقوبة ، على التوالي

العقوبات والتأهل

الغرامات الإجرائية. القواعد العامة

تُفرض الغرامات الإجرائية إذا لم يكن المشارك قد أكمل الإجراء المحدد في إحاطة مكتوبة لممارسة أو لانتهاك فقرات معينة من القواعد

يجب على القاضي الذي يعين مثل هذه الغرامات الإجرائية أن يكتب على ورقة سجل المشترك رقمه وسبب تعيينه

كل عقوبة إجرائية ناقص 10 نقاط

يجوز للطعن في التعيين أو عدد الغرامات الإجرائية أن يستأنف أمام رئيس المحكمة

ممنوع إلغاء العقوبات على انتهاك الإجراء من خلال الإجراءات اللاحقة للمشارك.

الغرامات الإجرائية

إذا لمس المشارك أي جزء من جسده بالأرض أو الشيء خارج خط العقوبة أثناء التصوير ، فسيحصل على عقوبة إجرائية واحدة لكل حالة من هذا القبيل. إذا لم يتم الرياضي بإطلاق رصاصة عن طريق الضغط على شيء أو لمسه خارج خطوط الجراء ، فلا تفرض عقوبة

ومع ذلك ، إذا حصل المشارك على ميزة كبيرة من خلال لمس أي جزء من جسده على الأرض أو شيء خارج خط العقوبة أثناء إطلاق النار على هدف (أهداف) ، فعندئذٍ قد يُسند إليه عقوبة إجرائية واحدة لكل طلقة على هدف (أهداف) معينة . إذا لم يتم أحد المشاركين بإطلاق رصاصة عن طريق الضغط على شيء أو لمسه خارج حدود العقوبة ، فلن يتم فرض عقوبة

إذا خالف المشارك إجراء التمرين ، فسيحصل على عقوبة إجرائية واحدة لكل انتهاك من هذا القبيل. ومع ذلك ، إذا انتهك الإجراء الرياضي ، فقد حصل الرياضي على ميزة كبيرة ، فقد تم تخصيص عقوبة إجرائية واحدة لكل طلقة بدلاً من عقوبة واحدة (على سبيل المثال ، لقطة واحدة أو أكثر من موضع التصوير الخاطئ ، أو موضع التصوير أو من الوضع الخاطئ ، وهو مطلوب من المشارك) عند تعيين غرامات متعددة في الحالات المذكورة أعلاه ، يجب ألا يتجاوز عددهم أقصى عدد ممكن من اللقطات المقيدة للمشارك

سيحصل المشارك الذي لم يتم بإعادة تحميل الزامية على عقوبة إجرائية واحدة لكل لقطة من لحظة تحديدها ، وقبل إعادة التحميل في نفق كوبر ، الرياضي الذي ينتهك موضع جزء أو أكثر من الجزء العلوي من النفق سيحصل على عقوبة إجرائية واحدة لكل جزء سقط. للحصول على تفاصيل الجزء العلوي من النفق الذي سقط نتيجة دفع الرياضي أو ضرب الدعائم الجانبية ، أو نتيجة لعمل الغازات المسحوقة أو عودة الأسلحة ، لن يتم منح أي عقوبة

المشارك الذي ، بعد أمر "الانتباه" وقبل إشارة البدء ، يقوم بحركة بيديه نحو سلاح أو جهاز تحميل أو خراطيش ، أو يتم تحويله إلى موضع أو موقف إطلاق نار أكثر فائدة ، سيحصل على عقوبة إجرائية واحدة. إذا تمكن القاضي من إيقافه في الوقت المناسب ، فسيتم تحذير الرياضي من الانتهاك الأول ، وسيبدأ التمرين مرة أخرى.

سيحصل المتنافس الذي لم يطلق طلقة هدف واحد على عقوبة إجرائية لهدف غير مبرر وأيضًا العدد المقابل من العقوبات على الأخطاء يمكن للمشارك الذي ترك موضع إطلاق النار العودة إليه بأمان والتصوير مرة أخرى من موضع التصوير هذا

غرامة خاصة. يجوز للمشارك الذي لا يستطيع إكمال التمرين أو أي جزء منه بسبب إصابة أو حالته البدنية أن يطلب غرامة من رئيس المحكمة لمخالفته شروط التمرين. يجب القيام بذلك قبل أن يبدأ التمرين إذا وافق رئيس المحكمة على مثل هذا الطلب ، فيجب عليه ، قبل أن يبدأ المشارك في التمرين ، أن يحدد حجم الغرامة الخاصة ، في حدود 1٪ إلى 20٪ ، والتي سيتم سحبها من نقاطه

إذا تم رفض طلب الغرامة الخاصة من قبل رئيس المحكمة ، يتم تطبيق الإجراء المعتاد لفرض الغرامات

سيحصل المشارك الذي يطلق النار على الحواجز بارتفاع 1.8 متر أو أكثر على عقوبة إجرائية واحدة لكل طلقة أطلقت

إن إطلاق النار من قبل المشاركين في وضع إطلاق النار التلقائي أو "إطلاق النار بقطع" (عندما تحدث أكثر من طلقة واحدة عند الضغط على الزناد مرة واحدة) ، بشرط أن يتم تحويل السلاح إلى إطلاق نار تلقائي ، فلن يحصل على أي تمرين وتحذير. إذا حدث هذا مرة أخرى ، فسيتم استبعاد المشارك

الاستبعاد من المنافسة - القواعد العامة

سيتم استبعاد المشارك لانتهاكه متطلبات السلامة أو الإجراءات المحظورة الأخرى أثناء التمرين. بعد تعيين فقدان الأهلية ، يجب على القاضي كتابة سبب فقدان الأهلية ووقت وتاريخ الحادث في ورقة تسجيل المشارك أو في بطاقة أسلحة المشارك. يجب إبلاغ رئيس المحكمة على الفور بهذا الحادث

لا يجب إزالة نقاط المشارك الذي تم استبعاده من نتائج المسابقة ، ولا يجب أن يعلن مدير المسابقة نتائج المسابقة نهائياً حتى انقضاء المهلة المحددة ، حتى لو لم يتم تقديم القاضي الرئيسي إلى لجنة التحكيم لأي سبب من الأسباب

الاستبعاد من مسابقة - طلقة عشوائية

يجب إيقاف المتسابق الذي أطلق رصاصة عشوائية من قبل القاضي في أقرب وقت ممكن. يتم تعريف اللقطة العشوائية على النحو التالي

طلقة أطلقت فوق المحور الأمامي أو الجانبي للرصاص أو في أي اتجاه -
آخر محدد في وصف التمرين بأنها غير آمنة. إذا كانت رصاصة بعد إطلاق
رصاص من أحد المشاركين على هدف بأمان ووفقاً للقواعد تسير في اتجاه غير
آمن ، فلن يتم تطبيق عدم الأهلية في هذه الحالة

لقطة تسقط على الأرض على مسافة أقرب من 3 أمتار من المشارك ، -
باستثناء لقطة على هدف من الورق المقوى أو الضرب تقع أقرب من 3 أمتار من
المشارك.

الطلقة التي حدثت أثناء تحميل سلاح أو تفريغه أو إعادة تحميله بشكل
عشوائي.

لقطة حدثت أثناء استكشاف الأخطاء وإصلاحها للسلاح

لقطة حدثت أثناء تحريك سلاح من يد إلى أخرى أو من كتف إلى أخرى

لقطة حدثت أثناء الحركة ، إلا عندما يقوم منافس بإطلاق النار على هدف

إذا ثبت أن سبب الطلقة العرضية هو عطل أو عيب في أي جزء من السلاح
، فيعتبر المشارك أنه لم ينتهك فقرات هذا القسم ولن يتم استبعاده. ومع ذلك ، فإن
نقاطه لهذا التمرين ستكون صفراً

يجب تقديم الأسلحة على الفور إلى رئيس المحكمة الذي

لتنحية من المنافسة - التعامل غير الآمن مع الأسلحة

تشمل الأمثلة على التعامل غير الآمن مع الأسلحة ، على سبيل المثال لا الحصر:
أي تلاعب بالأسلحة ، باستثناء حدود المنطقة الأمنية المعينة ، إما تحت سيطرة -
قاض أو تحت قيادته المباشرة ، يستتبع استبعاده من المنافسة.

اتجاه أسطوانة السلاح بعيداً عن الأهداف أو تقاطع زوايا الأمان القياسية أو -
المحددة خصيصاً لهذا التمرين ، والاستثناء هو اتجاه البرميل بعيداً عن الأهداف
داخل دائرة نصف قطرها 50 سم من أرجل المشارك عند تثبيت علم الأمان في
الغرفة وفقاً للفقرة

إذا أسقط رياضي سلاحه أثناء التمرين بغض النظر عما إذا كان محملاً أم لا .
لن يتم استبعاد المشارك إذا قام أثناء التمرين ، إذا وضع السلاح عن قصد وبشكل
آمن على الأرض أو على جسم ثابت آخر ، شريطة:

يحافظ المشترك على اتصال جسدي مستمر بالسلاح حتى يضعه بأمان وثبات -
على الأرض أو أي شيء ثابت آخر ؛

أن يكون المشترك دائماً على مسافة لا تزيد عن متر واحد من السلاح (إلا عندما -
يتم وضع السلاح على مسافة أكبر تحت إشراف قاضي لاستيفاء شروط وضع
البداية) ؛

يتم تفريغ الأسلحة وبيراغي مفتوحة -

اتجاه أسطوانة السلاح إلى أي جزء من جسم المشارك أثناء التمرين.

وضع إصبع داخل حارس الزناد أثناء استكشاف الأخطاء وإصلاحها ، عندما
يسحب المشارك السلاح بوضوح من موقع التصويب على الهدف.

وضع الإصبع داخل حارس الزناد أثناء التحميل أو إعادة التحميل أو التفريغ. لا ينطبق هذا القسم على المشارك إذا ضغط على الزناد من أجل التباطؤ ، لإغلاق المصراع أو سحب الزناد استعدادًا لإشارة البداية. في حالة نشوب حريق في هذا السلاح ، سيتم استبعاد المشارك
ضع إصبعك داخل حارس الزناد أثناء القيادة.

يُسمح للمشارك بدخول المنطقة الأمنية مع خراطيش في المتاجر ، أو في أجهزة التحميل المتسارع الموجودة على حزامه ، أو في جيوبه أو في حقيبته ، شريطة ألا يقوم بإخراج المخازن المجهزة أثناء وجوده في المنطقة الأمنية.
المشارك لديه سلاح محمل بدون أمر خاص من المحكم.

رفع سلاح ساقط. يجب دائمًا رفع السلاح الساقط من قبل القاضي ، بعد فحصه وتفريغه ، إذا لزم الأمر ، سيتم تسليمه للرياضي في حالة آمنة.

سيتم استبعاد المشاركين بسبب السلوك الذي يعتبره المحكم غير رياضي. يشمل السلوك غير الرياضي ، على سبيل المثال لا الحصر: الغش ، ومحاولة اكتساب ميزة بطريقة غير رياضية ، أو الشتم ، أو عدم الامتثال للمتطلبات المعقولة لمسؤول المنافسة ذي الصلة ، أو السلوك الذي قد يشوه سمعة هذه الرياضة. يجب إبلاغ رئيس المحكمة بحقيقة عدم الأهلية في أقرب وقت ممكن.

سيتم استبعاد أحد المتنافسين ، في رأي المحكم ، عن عمد أو يفقد حماية عينيه أو أذنيه ، سعيًا لتصوير التمرين والحصول على ميزة

يمكن إزالة الأشخاص غير المشاركين في المسابقة من نطاق الرماية بسبب السلوك الذي يعتبره المحكم غير مقبول. تشمل الأمثلة (على سبيل المثال لا الحصر): الفشل في الامتثال للمتطلبات المعقولة لمسؤول المنافسة ، والتدخل في تمرين أو رياضي يؤدي تمرينًا ، وأي سلوك يمكن أن يشوه سمعة الرياضة.

المرحلة الثالثة

المرحلة 3 من المسابقة - يتم تنفيذ "التتابع" على طول طريق 11000 متر ، ويشترك طاقمان من كل دولة ، ويقوم الطاقم الأول بتمرير العصا إلى الطاقم الثاني (إذا فقدت العصا ، يجب على الطاقم العثور عليها إذا لم يجدها الطاقم ، في هذه الحالة يتلقى عقوبة الوقت لكل خسارة). يمر كل طاقم في دائرة واحدة وشريط هجوم ناري. بداية متزامنة بالترتيب المحدد بالسحب

يمكن أن تكون مركبتان استطلاع على الطريق في نفس الوقت

يقوم الطاقم الأول بأداء مهام مماثلة للجولة الأولى من مرحلة السباق الفردي. وينتهي بالتغلب على شريط الهجوم الناري

بعد استلام الهراوة ، يقوم الطاقم الثاني بإعداد العناصر الخارجية لمركبة الاستطلاع ويؤدي مهامًا مماثلة للجولة الثانية من مرحلة السباق الفردي

في موقع المعالجة الخاصة ، يعمل الطاقم في التسلسل التالي: يطفئ الهدف لإطفاء الحرائق ARS-14KM الطاقم (بدون السائق) ، ينشر) بمزيج نار مشتعل

بنفث الماء ، باستخدام خرطوم حريق (قطر 50 مم وطول 20 م) وبرميل. رجل ، ثم (، المسافة إلى الهدف من الخط المحدد هي 12 متراً (SRK-50) إطفاء يدوي مستقل. الجهاز في السيارة في APSO يقوم بإجراء معالجة خاصة باستخدام جهاز مسبقاً بمحلول (ماء) ، يتم APSO مكان عادي بترتيب الجري. تم تجهيز جهاز إنشاء الضغط من النظام الهوائي للسيارة

عن طريق مسحها بفرشاة RXM يقوم الكيميائي الاستطلاعي بإزالة آلة مروية (الجهاز الموجود على الكتف)

بعد الانتهاء من التمرين ، يحدد الحكم الميداني الاكتمال بعد اجتياز الموانع للمركبات يوقف سائق عربته في الخط المناسب، يخرجون اعضاء الطاقم من عربة، يلبسون صادرات النجاة ويجتاز الموانع للافراد. يبدون اعضاء الطقم حركتهم مع البنادق الآلية مع المخازن ومع قناعات الواق وصادرات النجاة.

المشارك الاول يتحرك على حبل فوق مانع المياه (طول الحبل 50 متر)، بعد ذلك يوقف على مسطبة ويرفع يده وهذا اشارة للمشارك الثاني لبداية الحركة. ينزع المشارك الاول صادرة النجاة وهو بانتظار اعضاء الطاقم واقفاً في وضعية القتال. بعد الاشارة يبدأ المشارك الثاني حركته في نفس النظام. المشارك الثالث يبدأ حركته بعد الاشارة من المشارك الثاني.

في حالة سقوط عضو الفريق الى الماء، يجتاز المانع من جديد مستقلاً ويرفع يده، بعد ذلك يبدأ المشارك التالي اجتياز المانع. في حالة سقوط القناع الى الماء، لازم تبديله على القناع الاحتياطي. تقع القناعات الاحتياطية قرب المسطبة. بعد اجتياز المانع المائي، يستمر الطاقم حركته عبر الموانع الاخرى وهي:

يعبر الجدار ؛

يزحف تحت الاسلاك الشائكة ؛

يعبر جسر حشبي ؛

يعبر قرمة الشجرة ؛

يقفد عبر الخندق؛

يعبر الشبكة بتثبيت القدم ثانياً واحدة على المستوى العلوي

يمشي على قرمة الشجرة عبر خندق ؛

يقفد عبر البراميل ؛

يعبر متاه النار ؛

يمشي على قرمة الشجرة المترجحة ؛

يعبر الممر الناري ؛

يرفع على الطابق الثاني للمبنى المحرب بالسلم ويقفد من النافذة المفتوحة على العرض.

ينتهي اعضاء الطاقم سباق معاً، بعد ذلك ينزع قناعات الواق.

ممنوع اجتياز نفس المانع (للافراد) من قبل 2 مشاركين في نفس الوقت

يتم اجتياز جميع الموانع وفقا لشروط القانون. في حالة الغلط يرجع المشارك الى بداية المانع ويجتازه من جديد. بعد عبور خط الانتهاء ممنوع العودة الى الموانع. يسجل الوقت بعد عبور اجتياز خط الانتهاء من قبل اخر العضو للطاقم. بعد ذلك يفحص المحكم الميداني ملابس وقناعات لاعضاء الطاقم مع اعضاء لجنة المحكمين.

نتيجة الطاقم هو وقت اجتياز المحور زائد وقت العقوبة لاختفاء خلال اجتياز الموانع. بعد انتهاء السباق تعود المركبات الى منطقة الانتظار

لدعم الطبي

يتم تقديم المساعدة الطبية ، عند الضرورة ، في حالة طلب المساعدة الطبية على مدار الساعة .

يتم إجراء فحص طبي للمتسابقين في اليوم السابق للمسابقة ، وكذلك مباشرة في يوم المسابقة قبل 40 دقيقة من المنافسة .

أسباب رفض المشاركة في المسابقات الطبية هي :

الشكاوى الصحية ؛

نزلة الجهاز التنفسي العلوي ؛

ضغط الدم الانقباضي فوق 145 ملم. زئبق الفن ، الانبساطي فوق 95 ملم. زئبق ش

درجة حرارة الجسم فوق 37.2 درجة مئوية

.أثناء الفحص الطبي ، فإن وجود ممثل الدولة ومترجم إلزامي

الباب السادس. نظام تحديد الفائزون والابطال للمسابقة.

يعين الفائزون والابطال بقرار لجنة المحكمين بحسب اكثر عدد الوحدات

المكتسب خلال جميع المراحل للمسابقة.

يعين افضل الطاقم بحسب اقل عدد المراكز باحتساب وقت العقوبة لاختفاء أو

اخلال الشروط اثناء 3 مراحل المسابقة.

تضم نتيجة الفريق (الطاقمين) وقت اجمالي لجميع مراحل المسابقة. وفقا لهذه

النتائج ياخذ الفريق مركزه ويكتب النتيجة في جدول المسابقة. يحصل الفريق

وحداته بحسب عدد المراكز.

المثال:

مشارك المسابقة	المرحلة الاولى السباق الفردي	المرحلة الثانية سباق التتابع			المرحلة الثالثة رماية من السلاح الفردي			العدد الاجمالي للوحدات	المركز النهائي
		وقت	مركز	وحدات	وقت	مركز	وحدات		
دولة 1	1 طاقم			5			5	15	1
	2 طاقم								
دولة 2	1 طاقم			4			4	12	2
	2 طاقم								
دولة 3	1 طاقم			3			3	9	3
	2 طاقم								
دولة 4	1 طاقم			2			2	6	4
	2 طاقم								
دولة 5	1 طاقم			1			1	3	5
	2 طاقم								

يعتبر الفريق الذي حصل على المركز الأول هو الفريق الذي حصل على أعلى الدرجات ، ويعتبر الفريق الأقل درجة هو الأخير. إذا ، عند حساب النتائج في إحدى المراحل ، حصل فريقان على نفس العدد من النقاط ، فإن أفضلها هو الفريق الذي حصل على جائزة (1 أو 2 أو 3). إذا كانت النقاط متساوية في الترتيب العام للفريقين ، فإن الفائز هو الفريق الذي سجل أكبر عدد من النقاط في التتابع. بناءً على ذلك ، يأخذ الفريق مكاناً مناسباً في جدول الترتيب في المسابقة

يتم وضع النتائج النهائية لمراحل المسابقة من خلال البروتوكول ، الموقع من قبل أعضاء لجنة الحكام وبعد اعتماد البروتوكول من قبل رئيس قاضي المسابقة ، يتم إبلاغهم لفرق الدول المشاركة في المسابقة

ثالثاً. إجراءات الاحتجاج تعتبر الفريق التي حصل على أكثر عدد الوحدات فائز المسابقة. الفريق التي حصل ادنى عدد الوحدات تعتبر فاشلاً. في حالى حصول على نفس عدد الوحدات لفريقان تعتبر افضل الفريق الباطل (في المركز الاول او الثاني او الثالث). في حالة سوية الوحدات تعتبر افضل الفريق الذي حصل على اكثر عدد الوحدات في سباق التتابع. على اسس ذلك يعين مركز الفريق غي جدول المسابقة.

يسجل النتائج النهائية في بروتوكول يوقعه من قبل اعضاء لجنة المحكمين ويبلغ فرق الدول المشاركة للمسابقة عن نتائج المسابقة بعد تقرير البروتوكول من قبل رئيس المحكمين.

الباب السابع. نظام تقديم بالاحتجاجات.

يقدم ممثل الفريق باحتجاج بشأن نتائج مراحل المسابقة وأعمال المحكمين ولجن المحكمين للمسابقة خطياً الى لجنة المحكمين للمسابقة في يوم تنفيذ المرحلة قبل تقرير نتائجها.

يلحق ممثل الفريق صور وفيديو تضم الاعمال المتنازعة عليها وضروري معالجتها من قبل لجنة المحكمين، يكتب في رسالة موضوع متنازع عليه ووقت ومكان الحالة.

يتخذ القرار بشأن الاحتجاجات بواسطة التصويت المفتوح للجنة المحكمين ويسجل القرار في بروتوكول ويتم تبليغ ممثلي الفرق عن نتائجه. لكل ممثل الفريق على تقديم بشكوه بعد تحديد نتائج المسابقة.

الباب الثامن. منح الفائزون والابطال للمسابقة.

يتم منح الفائزون والابطال بميداليات خلال المراسم الخاصة لمشاركي المسابقة بعد تقرير بروتوكولات النتائج النهائية للمسابقة من قبل رئيس المحكمين.

رئيس قسم تعليم العساكر المتخصصي لقوات الدفاع الكيميائي
للقوات المسلحة لروسيا الاتحادية

الملحق لرقم 1.

يضيف وقت العقوبة الى الوقت الاجمالي من قبل لجنة المحكمين في الحالات التالية:

1. تواجد المشاركي في حيمة تجريب لقناعات الواق أقل من دقيقتين – 15 ثانية وفحص القناع من جديد؛
2. في حالة إنطلاق العربة بدون أمر المحكم تعود العربة الى مكانها امام خط الانطلاق وفي حالة الانطلاق بدوت أمر مرة ثانية يضيف وقت العقوبة 30 ثانية؛
3. لأخطاء عند اجتياز الموانع (لمس العواميد أو جدار عند حركة العربة) يضيف وقت العقوبة 10 ثواني لكل خطأ.
4. في حالة عدم اجتياز (دور حول المانع) – 60 ثانية العقوبة؛
5. في حالة عدم اجتياز الموانع أو عدم تنفيذ التمارين (بحث عن مصادر الاشعاع والاستطلاع الكيميائي وتطهير الهدف وموانع للافراد) مرتين – إقصاء الطاقم من المباريات؛
6. عدم تنفيذ التمارين (بحث عن مصادر الاشعاع والرصاد الكيميائي وتطهير الهدف) – 90 ثانية العقوبة لاي التمرين؛
7. عدم كشف عن مصدر الاشعاع (أو تمييزه بالغلط)، عدم كشف المادة السامة (تسجيل في البطاقة بالغلط)، تشغيل المحطة "ARC-14KM" بطريقة بالغلط (عدم اصابة "الهدف" وعدم تطهير سطح العربة من المواد السامة) – 30 ثامية العقوبة لكل خطأ.
8. سقوط العربة من جسر (خروج منه ولو بعجلة واحدة) – 10 ثواني العقوبة؛
9. لمس اللغم عند اجتياز حقل الالغام – 5 ثواني العقوبة لكل لغم؛
10. لمس الانبوب في الممر أو العواميد عند اجتياز المحور – 5 ثواني العقوبة لكل؛
11. لسقوط العمود – 10 ثانية العقوبة لكل عمود؛
12. في حالة خروج العربة من محور لطاقم العربة 30 ثانية لعودة الى المحور. في حالة عدم عودة العربة الى المحور في الوقت يوقف تسجيل الوقت، يتم نقل عربة المشاركون الى خط الانطلاق بواسطة عربة النجدة وتنتقل عربة المشاركون من جديد ويضيف لطاقمها وقت العقوبة 30 ثانية.
13. حركة العربة في المحور او عند اجتياز الموانع الى الخلف أو إيقاف محرك العربة – 10 ثواني العقوبة.
14. فقدان السلاح او الاجهزة أو الملابس – 30 ثانية العقوبة؛
15. لمس السطح الملوث للعربة (مصادر الاشعاع) بجهاز الكشف – 5

ثواني لكل؛

16. تواجد مشاركان في نفس المانع (في موانع الافراد) – 30 ثانية العقوبة؛
17. اخطاء عند اجتياز الموانع للافراد – 10 ثواني العقوبة؛
18. لمس الاسلاك الشائكة عند الزحف – 5 ثواني العقوبة لكل؛
19. عدم اجتياز المانع للافراد – 20 ثانية العقوبة لكل حالة؛
20. فقدان عصا التتابع (مخزن البندقية الالية) – 30 ثانية العقوبة؛
21. ممكن تقديم المساعدة لمشارك من قبل مشارك ثاني بين المبنى المحرب وخط الانتهاء فقط.

22. رماية بالطلقات المنفردة (ليس بالرشقات) – 5 ثواني العقوبة؛
23. خروج من منطقة تنفيذ التمرين للرماية – 10 ثواني العقوبة؛
24. اخلال متطلبات الأمن (حركة العرببة مع الفتحات أو الابواب المفتوحة أو تنفيذ التمرين بدون الملابس الواقية) – 60 ثانية العقوبة؛
25. ركوب العرببة عند الحركة – 45 ثانية العقوبة. في حالة اخلال نفس القاعدة مرة ثانية – اقضاء الفريق من المسابقة.
26. في حالة تعطل العرببة في محور وفي حالة استحالة حركتها، يمكن تبديلها على العرببة الاحتياطية باذن لجنة المحكمين. تنطلق العرببة الاحتياطية حركتها من مكان تعطل العرببة الاساسية. بعد انتهاء السباق يضيف للفريق 60 ثانية العقوبة لكل تبديل.
27. يجب على عقوبة المشاركون الذين يشكون من قرار لجنة المحكمين أو رئيس المحكمين. لذلك يضيف 60 ثانية لكل حالة مرتين، بعد خرق هذه القاعدة المرة الثالثة يمكن اقضاء الفريق. في حالة جدية لرئيس المحكمين الحق الى اقضاء المشارك أو الفريق من المباريات.