



ПОЛОЖЕНИЕ
о конкурсе «Отличники войсковой разведки»

АрМИ - 2021
I. Общие положения

1. Международный конкурс «Отличники войсковой разведки» (далее - Конкурс) проводится в рамках «Армейских международных игр – 2020» в соответствии с Положением о проведении Конкурса (далее – Положение).

2. Целями Конкурса являются:

укрепление международного военного и военно-технического сотрудничества государств – участников;

повышение престижа военной службы в подразделениях войсковой разведки, а также уровня полевой выучки участников Конкурсов;

развитие состязательности разведывательных подразделений участвующих в Конкурсах;

демонстрация боевых возможностей (тактико-технических характеристик) современных образцов вооружения, военной техники и технических средств разведки.

3. Официальными языками Конкурса являются русский и английский.

4. Настоящий документ разработан в соответствии с Положением о проведении Армейских международных игр и организации судейства во время Армейских международных игр, принятым международным Организационным комитетом, и является обязательным для организаторов и участников конкурса.

II. Руководство подготовкой и проведением Конкурса

1. Общее руководство подготовкой и проведением Конкурса осуществляет главнокомандующий Сухопутными войсками.

Непосредственное руководство Конкурсом возлагается на начальника разведки – заместителя начальника Главного штаба Сухопутных войск по разведке.

2. Для руководства подготовкой и проведением Конкурса создаётся организационный комитет и судейская комиссия.

3. В состав организационного комитета Конкурса входят:

а) руководитель Конкурса;

б) заместители руководителя Конкурса – 2 человека;

в) помощники руководителя Конкурса:

по материально-техническому обеспечению;

по мишенной обстановке;

по имитации;

по видеоконтролю;

по обеспечению культурно-досуговых мероприятий;

г) штаб организационного комитета в составе:

начальника штаба организационного комитета;

заместителей начальника штаба организационного комитета:

по связи;

по защите государственной тайны и безопасности информации;

по взаимодействию со штабом организационного комитета Международных армейских игр и оперативной группой НЦУО РФ;

помощника начальника штаба организационного комитета по информационному обеспечению;

д) группы: тренерская, имитации, медицинская, обеспечения связи и видеоконтроля, дикторская, технического обеспечения, морально-психологического обеспечения, взаимодействия со СМИ, материального обеспечения, транспортная, обеспечения безопасности, информации, обеспечения связи администрации и судейской комиссии, исследовательская, разминирования, обеспечения приема иностранных военных делегаций (сопровождение иностранных команд), обеспечения «Клуба болельщиков»;

е) команды: пожарная, мишенная;

ж) наряд оцепления;

з) пункт боепитания.

4. В состав судейской комиссии входят:

главный судья – начальник разведки – заместитель начальника Главного штаба Сухопутных войск по разведке;

заместитель главного судьи – начальник отдела (подготовки подразделений и специалистов разведки Сухопутных войск) разведывательного управления Главного штаба Сухопутных войск;

секретарь – от высшего учебного заведения (воинской части) – организатора Конкурса;

секретариат Конкурса – 4 человека (в т.ч. 3 человека – от высшего учебного заведения (воинской части) – организатора Конкурса и 1 человек – переводчик английского языка от лингвистического Центра МО РФ;

судейская коллегия – по одному представителю от каждой команды – участницы Конкурса на все пять этапов (замена судьи запрещена);

помощники судей с фото- и видеоаппаратурой – по одному человеку от каждой команды – участницы Конкурса;

арбитры – по одному человеку на каждый этап от высшего учебного заведения (воинской части) – организатора Конкурса;

судьи на участках (упражнениях, нормативах) – от высшего учебного заведения (воинской части) – организатора Конкурса;

помощники судей на участках (упражнениях, нормативах) – от высшего учебного заведения (воинской части) – организатора Конкурса;

техническая комиссия – 5 человек от высшего учебного заведения (воинской части) – организатора Конкурса.

5. В состав судейской комиссии упражнения по армейскому рукопашному бою входят:

судья упражнения;

секретарь;

судьи на дистанции бега – 3 человека;

рефери;

боковые судьи – 3 человека;

судья-хронометрист;

судьи при участниках – по 1 человеку от каждой команды-участницы Конкурса.

6. Организационный комитет и судейская комиссия подчиняются руководителю Конкурса (главному судье Конкурса) и его заместителям.

III. Допуск к участию и условия проведения Конкурса

1. Прибытие команд – участниц к месту проведения Конкурса осуществляется не ранее, чем за семь дней до его открытия.

2. К участию в Конкурсе допускаются военнослужащие возрастной категории до 45 лет, прошедшие соответствующую подготовку и не имеющих ограничений по медицинским показателям.

3. Состав команды – участницы Конкурса:

глава делегации;

представитель судейской коллегии;

капитан команды;

тренерская группа – 2 человека;

группа технического обеспечения – 2 человека;

группа материально-технического обеспечения (далее – МТО) – 2 человека (медицинский персонал, специалист по МТО);

информационно-коммуникационная группа – 4 человека (в т.ч. помощник представителя судейской коллегии);

разведывательная группа (далее – подразделение) в составе 10 человек:

командир группы;

старший разведчик;

разведчик – снайпер;

разведчик – пулеметчик;

разведчик – гранатометчик;

разведчик – сапер;

разведчик – радиотелефонист;

разведчик – санитар;

разведчик;

механик – водитель;

запасные военнослужащие – 2 человека (в т.ч. механик-водитель).

Права и обязанности судейской комиссии и участников Конкурса определены в приложении № 1.

4. Личный состав подразделения должен иметь вооружение, военную технику, боевую экипировку, средства связи и наблюдения (далее – ВВСТ) в исправном состоянии согласно Положения о Конкурсе, или аналогичные по тактико-техническим характеристикам (далее – ТТХ) образцы.

Капитан команды должен иметь при себе заявку на участие разведывательной группы в Конкурсе в двух экземплярах (приложение № 2), с приложением цветной фотографии размером 10х12 см военнослужащих разведывательной группы, в т.ч. запасных и подписью врача с оттиском

печати против фамилии каждого военнослужащего разведывательной группы в заявке.

Наличие заявки подтверждает готовность разведывательной группы к выполнению задач в соответствии с Положением о Конкурсе.

5. Вопросы обеспечения команд ВВСТ за счет высшего учебного заведения (воинской части) – организатора Конкурса решаются непосредственно с главным судьей или его заместителем не позднее, чем за 30 дней до открытия Конкурса.

После приема ВВСТ и составления актов технического состояния ответственность за техническое состояние возлагается на команду их принявшую.

До начала этапов Конкурса личным составом проводится контрольный осмотр ВВСТ, по завершении каждого дня – их техническое обслуживание и подготовка к мероприятиям следующего дня. Подготовка ВВСТ проводится в соответствии с требованиями по эксплуатации данных образцов.

Техническое обслуживание, ремонт и заправка горючим и смазочными материалами ВВСТ проводится силами и средствами группы технического обеспечения команд на базе парка боевых машин высшего учебного заведения (воинской части) – организатора Конкурса.

При выходе из строя образцов ВВСТ, допускается их замена на исправные (запасные) с разрешения главного судьи или его заместителя по ходатайству капитана команды.

Без согласования с представителем завода-изготовителя и разрешения главным судьей запрещается изменять заводские настройки, регулировки, установки, нарушать целостность пломб, вносить конструктивные изменения. ВВСТ, у которых будут выявлены вышеуказанные нарушения, к Конкурсу не допускаются, а команда дисквалифицируется.

Для исключения доступа к ВВСТ посторонних лиц, силами групп технического обеспечения команд-участниц она опечатывается и сдаётся под охрану.

В ходе подготовки и проведения Конкурса главный судья может проводить плановые и внезапные проверки технического состояния ВВСТ.

6. Накануне проведения Конкурса и каждого этапа главным судьей или его заместителем, а также арбитром на этапе проводится смотр готовности личного состава, ВВСТ и экипировки. При этом общий вес экипировки без оружия, боеприпасов, средств имитации и запаса воды должен составлять не менее 15 килограммов и соответствовать утвержденному Положением перечню экипировки разведывательной группы. Недостающий вес добавляется полезной нагрузкой.

Решение на применение дополнительного имущества, не входящего в перечень экипировки, принимается главным судьей по письменному ходатайству капитана команды, при этом его вес в общий вес экипировки не включается, а переноска группой осуществляется на протяжении всего этапа. Дополнительное имущество капитан команды обязан представить судейской коллегии для регистрации (освидетельствования).

В ходе проведения этапов разрешается проверка (или взвешивание) экипировки подразделения арбитрами или судьями на участках (упражнениях, нормативах) и обязательна после преодоления водной преграды.

В случае нарушения перечня или веса экипировки команде назначается штраф – 20 баллов за каждого военнослужащего разведывательной группы.

7. При прохождении этапов Конкурса запрещается вступление личным составом команды в словесный (физический) контакт с судейской комиссией Конкурса. Контакт с судейской комиссией разрешается только командиру группы, капитану команды и судье – представителю от команды.

За словесный (физический) контакт с судейской комиссией Конкурса команде назначается штраф – 10 баллов (за каждый контакт); за контакт с местным населением в ходе прохождения этапов, использование транспортных средств, не относящихся к этапам Конкурса, команда получает 0 баллов и занимает последнее место на этапе (кроме случаев, связанных с угрозой жизни и здоровью личного состава разведывательной группы).

8. В случае утери вооружения или средств связи команда получает 100 штрафных баллов за каждую утерянную единицу.

9. Допуск запасного участника (кроме механика-водителя) к этапам Конкурса осуществляется с разрешения главного судьи по письменному ходатайству капитана команды перед началом проведения одного из пяти этапов.

В случае несанкционированной замены участников команды на других военнослужащих, команде за этап начисляется 0 баллов и она занимает последнее место на этапе. Замена основного механика-водителя на запасного не считается нарушением.

В случае установления врачом диагноза или ходатайства капитана команды о невозможности участия военнослужащего (военнослужащих) разведывательной группы по состоянию здоровья в ходе прохождения этапа, разведывательная группа продолжает участие в этапе в сокращенном составе до следующего этапа. При этом группе начисляется штраф в 1/10 начисленных за выполнение нормативов (упражнений) на этапе баллов за каждого выбывшего участника конкурса.

10. Жеребьевка проводится под руководством главного судьи или его заместителя, в присутствии секретаря, судей – представителей команд – участниц и капитанов команд перед проведением каждого этапа. Жетон с очередностью участия команды на этапе выбирает капитан команды. Результаты жеребьевки оформляются протоколом, подписываются судьями – представителями команд – участниц, капитанами команд и утверждаются главным судьей или его заместителем.

IV. Программа проведения Конкурса

1. Конкурс состоит из подготовительной и состязательной частей.

В ходе подготовительной части проводятся следующие мероприятия: прибытие, размещение и всестороннее обеспечение личного состава

команд;

подача капитанами команд заявок на участие в Конкурсе и их регистрация;

медицинский осмотр личного состава подразделений;

выгрузка ВВСТ (для команд, прибывших для участия в конкурсе со своим ВВСТ) и размещение их в месте проведения Конкурса;

приём командами ВВСТ у высшего учебного заведения (воинской части) – организатора Конкурса, изъявившими желание выступать на образцах принимающей стороны;

техническое обслуживание и подготовка ВВСТ к Конкурсу;

проведение с личным составом подразделений инструкторско – методических занятий по порядку прохождения этапов и занятий по требованиям безопасности;

подготовка судейской комиссии и администрации к Конкурсу;

приведение оружия к нормальному бою;

смотр готовности личного состава и ВВСТ разведывательных групп, судейской комиссии и администрации к Конкурсу.

Подготовительная часть завершается торжественной церемонией открытия Конкурса.

2. Состязательная часть включает пять этапов.

Первый этап – «Десантирование и совершение марш-броска».

Этап включает:

выполнение норматива «Посадка разведывательной группы в вертолет» (*выполняется только при выводе разведывательной группы в тыл «противника» воздушным путем посадочным способом из вертолета*);

выполнение норматива «Высадка разведывательной группы из вертолета» (*выполняется только при выводе разведывательной группы в тыл «противника» воздушным путем посадочным способом из вертолета*);

вывод разведывательной группы в тыл противника воздушным путем посадочным способом из вертолета военно-транспортной авиации или наземным путем автомобильным транспортом (*в зависимости от метеорологических условий и других обстоятельств*) с выходом в назначенный пункт сбора, расположенный на удалении до 1000 м от площадки десантирования;

выполнение норматива по связи «Установление радиосвязи с вышестоящим командиром и передача разведывательного донесения»;

совершение группой марш-броска на 10-15 км с движением по азимутам и обязательным прохождением всех контрольных точек личным составом группы в полном составе в условиях возможной встречи с «противником». На первой и третьей контрольных точках командир группы определяет направление (азимут магнитный) и дальность (в метрах) до объекта, разведчик-радиотелефонист докладывает результаты разведки по радиостанции вышестоящему командиру;

проведение разведывательной засады на объект «противника» с целью захвата пленного и документов.

Доклад результатов разведки вышестоящему командиру может осуществляться на языке государства – участника.

В ходе совершения марш – броска движение по азимутам осуществляется только с использованием магнитного компаса, запрещается применение других электронных средств навигации и позиционирования.

Второй этап – «Конкурс разведчиков – специалистов».

Этап включает выполнение:

а) механиками-водителями упражнения по вождению боевой машины пехоты БМП–2 (далее – БМП) «Вождение в сложных условиях местности. Преодоление препятствий и ограниченных проходов на подъемах, спусках и косогорах».

В ходе выполнения упражнения преодолеваются 13 препятствий:

макет kolejного моста;

эскарп с kolejным мостом;

колевой проход в минно-взрывном заграждении;

проход между столбами на подъеме и спуске;

место остановки на подъеме и спуске;

ограниченный проход с двойным поворотом на 90°;

проход с обозначенными поворотами;

уступ на подъеме;

железнодорожный переезд;

прямой ограниченный проход;

брод;

участок заграждений и маневрирования;

противотанковый ров с проходом.

б) механиками-водителями норматива по вождению БМП «Погрузка боевой машины пехоты на железнодорожную платформу с торцевой аппарели и боковой платформы и выгрузка с нее».

в) личным составом группы (без механика - водителя) нормативов:

по тактической подготовке – «Скрытное выдвижение к объекту противника перебежками и переползанием»; «Доставка боеприпасов под огнем противника переползанием на бок»;

по радиационной, химической и биологической защите – «Надевание противогаза»;

по военно-медицинской подготовке – «Наложение кровоостанавливающего жгута и оттаскивание раненого».

Ознакомление экипажей БМП команд-участниц конкурса с маршрутом упражнения вождения осуществляется в пешем порядке под руководством арбитра этапа и судьи упражнения.

Проведение практических тренировок экипажей БМП с использованием техники на маршруте упражнения и учебном месте выполнения норматива по вождению не допускается.

Третий этап – «Комплекс препятствий «Тропа разведчика».

Этап включает:

Преодоление подразделением с вооружением, в боевой экипировке и средствами имитации 22 препятствий на время, с отработкой действий при внезапной встрече с «противником».

Перечень препятствий:

1. Макет вертолѐта.
2. Дощатый забор.
3. Кирпичная стенка с проломом.
4. Стандартный забор НАТО.
5. Полуразрушенное здание.
6. Забор из камня.
7. Фасад двухэтажного деревянного здания.
8. Перекрытый участок хода сообщения.
9. Вертикальная стенка.
10. Стенка со стеклом и рвом с водой.
11. Завал из строительных конструкций.
12. Малоаметное препятствие.
13. Проволочный забор на высоких кольях.
14. Проволочную сеть на низких кольях.
15. Проволочную сеть на высоких кольях.
16. Линия проводной связи с часовыми.
17. Участок железной дороги с часовыми.
18. Динамическая стенка.
19. Система канализаций.
20. Ров с водой.
21. Участок наклонной лестницы.
22. Площадка отработки норматива по связи.

Четвертый этап – «Стрельба».

Этап включает:

а) индивидуальное выполнение каждым военнослужащим группы упражнений стрельб:

упражнения стрельб из пистолета;

упражнений квалификационных стрельб (УКВС) из:

автомата – выполняют командир группы, старший разведчик, механик-водитель, разведчик-сапер, разведчик-радиотелефонист, разведчик-санитар, разведчик, разведчик-гранатометчик;

снайперской винтовки – выполняет разведчик-снайпер;

пулемета – выполняет разведчик-пулеметчик;

ручного противотанкового гранатомета (далее – РПГ) – выполняет разведчик-гранатометчик;

б) выполнение подразделением упражнения боевых стрельб «Разведывательная группа в засаде» с преодолением участка минно-взрывных заграждений и естественных (искусственных) препятствий;

в) выполнение норматива по связи «Установление радиосвязи с вышестоящим командиром и передача разведывательного донесения»;

г) выполнение каждым военнослужащим упражнений «Метание ножа и пехотной лопатки на точность» и «Метание учебной ручной гранаты (наступательной) на точность».

При выполнении упражнений стрельб личному составу группы запрещается использовать оптические приборы прицеливания, за исключением разведчика-снайпера с СВД и разведчика-гранатомётчика с РПП.

Пятый этап – «Выход разведывательной группы в район сбора после выполнения задачи».

Этап включает:

а) выполнение норматива «Преодоление водной преграды» (без механика-водителя);

б) выполнение норматива «Марш-бросок на 3-5 км с боевой стрельбой» (без механика-водителя и 2-х военнослужащих, участвующих в поединках по рукопашному бою);

в) выполнение механиком – водителем упражнения вождения на БМП «Вождение на плаву»;

г) выполнение двумя разведчиками из состава разведывательной группы упражнения «Преодоление дистанции бега в ограниченное время» с последующим участием в поединке по условиям Армейского рукопашного боя.

3. Состязательная часть завершается торжественной церемонией закрытия Конкурса, награждением победителей и призёров, передачей командами ВВСТ принимающему высшему учебному заведению (воинской части) и возвращением личного состава команд в пункты постоянной дислокации.

4. Главный судья Конкурса имеет право изменять последовательность проведения этапов Конкурса и выполнения упражнений (нормативов) на этапах, а также принимать решение о повторном выполнении командой (военнослужащим) упражнения (норматива) Конкурса, если на результат повлияли объективные причины, не зависящие от самих участников (помехи, ошибки со стороны членов администрации, судейской комиссии, поломка ВВСТ не по вине механиков-водителей).

V. Оценочные показатели и порядок определения победителей и призёров Конкурса

1. Разведывательная группа оценивается за практические действия, как в составе группы, так и отдельных разведчиков по специальностям при выполнении упражнений (нормативов) на этапах Конкурса в баллах.

Оценивается время на выполнение упражнений (нормативов) и качество их выполнения (начисляются штрафные и поощрительные баллы).

Выполнение всех условий выполнения упражнений и нормативов, а также установленных требований безопасности на всех этапах конкурса обязательно.

Штрафные баллы разведывательной группе начисляются за:
 нарушения порядка и условий выполнения упражнений (нормативов) на этапах Конкурса, при этом, количество начисленных зачетных баллов за выполнение упражнения (норматива) не может иметь отрицательное значение;
 утерю вооружения, средств связи и элементов экипировки;
 нарушения перечня и веса экипировки военнослужащими подразделения.

За нарушение требований безопасности, а также невыполнение условий выполнения упражнений (нормативов) на этапах Конкурса в соответствии с настоящим Положением команда-участница получает 0 зачетных баллов за выполнение этих упражнений (нормативов).

Зачетные баллы за выполнение упражнений (нормативов) начисляются в соответствии с Положением о проведении Конкурса.

2. Лучшим временем считается время, показанное разведывательной группой за выполнение в полном объеме норматива (упражнения) согласно требований Положения, относительно времени, показанного каждой последующей разведывательной группой.

3. Места команд-участниц за каждый этап Конкурса определяются по наибольшему количеству начисленных зачетных баллов при выполнении всех упражнений (нормативов) этапа.

Обсуждение результатов прохождения этапов подразделениями осуществляется под руководством главного судьи Конкурса или его заместителя совместно с членами судейской комиссии после окончания каждого из этапов, при этом проводится заслушивание арбитра на этапе с докладом его результатов.

Результаты этапов оформляются протоколом, судьями команд - участниц, утверждаются главным судьей и доводятся до участников Конкурса в день их проведения.

В случае равенства баллов на этапе первенство мест определяется по лучшему результату за выполнение упражнения (норматива) наибольшей сложности.

4. Победители и призеры Конкурса определяются решением судейской комиссии по наименьшей сумме мест, занятых командой за все этапы Конкурса.

В случае равенства суммы мест у двух или нескольких команд первенство мест определяется по наибольшему количеству зачетных баллов за этап – «Комплекс препятствий «Тропа разведчика».

Итоговый протокол за Конкурс оформляется по его окончании.

VI. Награждение победителей

1. Награждение участников Конкурса осуществляется в торжественной обстановке, в ходе торжественной церемонии закрытия Конкурса.

2. Награждение победителей Конкурса осуществляется кубком, медалями и дипломами.

3. Награждение призеров Конкурса осуществляется медалями и дипломами.

4. Награждение победителей и призеров Конкурса мини – кубками и дипломами осуществляется за лучший результат на этапах:

а) первый: «Десантирование и совершение марш-броска» (мини – кубок «За смелость, упорство и твердость духа» - за лучший результат на марш-броске);

б) третий: «Комплекс препятствий «Тропа разведчика» (мини – кубок "За силу, ловкость и выносливость");

в) четвёртый: «Стрельба» (мини – кубок "За лучшую стрельбу в составе разведывательной группы");

г) пятый: «Выход разведывательной группы в район сбора после выполнения задачи» (мини – кубок "За волю к победе" - за лучший результат на марш-броске).

5. Награждение статуей разведчика и дипломом осуществляется за лучший результат в номинации «лучший разведчик».

6. Награждение дипломами осуществляется за лучший результат в номинациях: «Лучший капитан команды», «Лучший командир разведывательной группы», «Лучший механик - водитель», «Лучший разведчик - радиотелефонист», «Лучший разведчик - сапер», «Лучший разведчик - снайпер», «Лучший разведчик - гранатометчик», «Лучший разведчик - санитар», «Лучший разведчик - пулеметчик», «Лучший старший разведчик», «Лучший разведчик», «Лучший стрелок», «Лучший медицинский работник команды», «Лучшая тренерская группа», «Лучшая группа технического обеспечения», «Лучшая судейская бригада», «Лучший судья Конкурса».

VII. Порядок подачи протестов и разрешения спорных вопросов

1. Каждая команда – участница Конкурса имеет право подать обоснованный протест (приложение № 3) на рассмотрение в судейскую комиссию в отношении действий только своей команды.

Протест в отношении результатов, зафиксированных по окончании этапа Конкурса, а также действий судейской комиссии в ходе проведения этапа подается капитаном команды только в письменном виде.

Протест должен быть обоснован (со ссылкой на разделы и пункты настоящего Положения) и представлен главному судье Конкурса или его заместителю до рассмотрения результатов этапа судейской комиссией и утверждения протокола главным судьей.

Протест, поданный капитаном команды после рассмотрения результатов этапа судейской комиссией и их утверждения главным судьей Конкурса, не принимается.

К обращению прилагаются фото- и видеоматериалы, фиксирующие оспариваемые моменты (действия), с указанием содержания спорного вопроса, времени и места фиксации оспариваемого момента (действия).

Не обоснованный протест капитана команды судейской комиссией к рассмотрению не принимается.

2. Судейская комиссия обязана рассмотреть протест в присутствии капитана команды подавшей протест.

При решении спорного вопроса (оспариваемого момента (действия), судейская комиссия должна в обязательном порядке привлечь и заслушать старшего группы фото- и видеоконтроля, а при необходимости и её членов в целях анализа рабочих материалов и установлении достоверности спорного вопроса (момента, действия).

Разрешение протеста осуществляется решением судейской комиссии после всесторонней оценки и обсуждения открытым голосованием. Решение считается принятым, если за него проголосовало простое большинство судей – представителей команд. Если голоса разделились поровну, окончательное решение по его результату принимает главный судья или его заместитель, в остальных случаях голосования голос главного судьи или его заместителя не учитывается.

Решение по протесту доводится до капитана команды, его подавшей, до рассмотрения результатов этапа судейской комиссией и утверждения протокола главным судьей.

3. Принятое судейской комиссией решение по протесту оформляется протоколом, который подписывают судьи – представители команд, и доводится до капитана команды, его подавшей, в день проведения этапа.

Решение судейской комиссии по поданному протесту является окончательным и пересмотру не подлежит.

4. За игнорирование (бойкот) капитаном команды (командой) принятого решения судейской комиссии по протесту, команде – участнице Конкурса начисляется максимальное количество штрафных баллов, и она занимает последнее место на этапе.

СОДЕРЖАНИЕ ЭТАПОВ КОНКУРСА

Наименование этапа и его содержание	Участники / кол-во баллов
<p align="center">Первый этап</p> <p align="center">«Десантирование и совершение марш-броска»</p> <p>Этап включает:</p> <p>выполнение норматива «Посадка разведывательной группы в вертолет» (<i>выполняется только при выводе разведывательной группы в тыл «противника» воздушным путем посадочным способом из вертолета</i>);</p> <p>выполнение норматива «Высадка разведывательной группы из вертолета» (<i>выполняется только при выводе разведывательной группы в тыл «противника» воздушным путем посадочным способом из вертолета</i>);</p>	

Наименование этапа и его содержание	Участники / кол-во баллов
<p>вывод разведывательной группы в тыл противника воздушным путем посадочным способом из вертолета военно-транспортной авиации или наземным путем автомобильным транспортом (<i>в зависимости от метеорологических условий и других обстоятельств</i>) с выходом в назначенный пункт сбора, расположенный на удалении до 1000 м от площадки десантирования;</p> <p>выполнение норматива по связи «Установление радиосвязи с вышестоящим командиром и передача разведывательного донесения»;</p> <p>совершение группой марш-броска на 10-15 км с движением по азимутам и обязательным прохождением всех контрольных точек личным составом группы в полном составе в условиях возможной встречи с «противником». На первой и третьей контрольных точках командир группы определяет направление (азимут магнитный) и дальность (в метрах) до объекта, разведчик-радиотелефонист докладывает результаты разведки по радиостанции вышестоящему командиру;</p> <p>выполнение упражнения «Проведение разведывательной засады».</p> <p>Содержание этапа:</p> <p>1. При выводе разведывательной группы в тыл «противника» воздушным путем посадочным способом из вертолетов военно-транспортной авиации.</p> <p>Разведывательная группа в полном составе с вооружением, в полной боевой экипировке (приложение № 4) находится на аэродроме взлета (старте).</p> <p>На аэродроме взлета (старте) группа выполняет норматив «Посадка разведывательной группы в вертолёт».</p> <p>На площадке десантирования группа выполняет норматив «Высадка разведывательной группы из вертолета» и выходит в назначенный пункт сбора, расположенный на удалении до 1000 м от площадки десантирования.</p> <p>По прибытию группы в полном составе в пункт сбора и доклада судье, разведчик - радиотелефонист устанавливает связь, командир группы докладывает вышестоящему командиру о результатах десантирования.</p> <p>После передачи донесения подразделение в полном составе совершает марш-бросок на 10-15 км с движением по азимутам и обязательным прохождением всех контрольных</p>	

Наименование этапа и его содержание	Участники / кол-во баллов
<p>точек личным составом группы в полном составе в условиях возможной встречи с «противником».</p> <p>2. При выводе разведывательной группы в тыл «противника» наземным путем автомобильным транспортом.</p> <p>Группа находится в кузове грузового автомобиля.</p> <p>В установленном месте, после остановки автомобиля, по команде командира группы личный состав десантируется (покидает автомобиль) в порядке, установленном при десантировании группы посадочным способом из вертолета, и выходит в назначенный пункт сбора, расположенный на удалении до 1000 м от площадки десантирования.</p> <p>По прибытию группы в полном составе в пункт сбора и доклада судье, разведчик - радиотелефонист устанавливает связь, командир группы докладывает вышестоящему командиру о результатах десантирования.</p> <p>После передачи донесения подразделение в полном составе совершает марш-бросок на 10-15 км с движением по азимутам и обязательным прохождением всех контрольных точек личным составом группы в полном составе в условиях возможной встречи с «противником».</p> <p>При совершении марш-броска: на первой и третьей контрольных точках командир группы определяет направление (азимут магнитный) и дальность (в метрах) до объекта, записывает эти данные в судейскую карточку, разведчик-радиотелефонист докладывает результаты разведки по радиостанции вышестоящему командиру.</p> <p>После совершения марш-броска в исходном пункте (на финише) судья ставит командиру группы задачу на проведение разведывательной засады, определяет участок местности протяженностью до 1 км и время на подготовку.</p> <p>После доклада командиром группы судье о готовности, подразделение проводит разведывательную засаду на автомобиль «противника» с целью захвата пленного и документов.</p>	
<p>Выполняемые нормативы и оценочные показатели:</p> <p>1. Посадка разведывательной группы в вертолет. <i>(выполняется только при выводе разведывательной группы в тыл «противника» воздушным путем посадочным способом из вертолета).</i></p> <p>В исходном районе перед выполнением норматива судья выдает командиру группы данные для выхода в пункт сбора – описание пункта сбора по местным топографическим</p>	<p>Группа в полном составе</p>

Наименование этапа и его содержание	Участники / кол-во баллов
<p>предметным признакам, направление (азимут магнитный) и дальность (в метрах) от площадки десантирования до пункта сбора, а также радиоданные для установления радиосвязи с вышестоящим командиром.</p> <p><i>Перед выполнением норматива командиру группы разрешается проверить исправность боковой двери вертолета.</i></p> <p>Разведывательная группа в полном составе с вооружением, в боевой экипировке (приложение № 4) находится на площадке старта в круговой обороне (обозначается на местности) в положении «лежа к бою» в 50 метрах от вертолётa в боевом порядке (головной дозор, ядро, тыловой дозор).</p> <p>Задача на посадку в вертолет, десантирование и выход в пункт сбора командиром группы поставлена.</p> <p>При посадке в вертолет личный состав группы действует в условиях возможной встречи с «противником», с соблюдением боевого порядка, мер маскировки и охранения.</p> <p>При выполнении норматива запрещается забегать за вертолет под работающий рулевой винт.</p> <p>Вертолет на земле, дверь открыта, трап опущен.</p> <p>По команде судьи: «Группа – ПО МЕСТАМ», подразделение выдвигается в боевом порядке: головной дозор, ядро группы, тыловой дозор.</p> <p>Головной дозор выдвигается к вертолету и выполняет задачу огневого прикрытия посадки группы в вертолет из положения «лежа к бою».</p> <p>По команде (сигналу) головного дозора осуществляет посадку в вертолет ядро группы. Тыловой дозор при этом выполняет задачу огневого прикрытия посадки ядра группы в исходном районе из положения «лежа к бою» и начинает выдвижение после посадки ядра в вертолет.</p> <p>Головной дозор осуществляет посадку в вертолет после посадки тылового дозора.</p> <p>Время отсчитывается от команды «Группа - ПО МЕСТАМ» до закрытия боковой двери вертолета.</p> <p>При этом оценивается:</p> <p>за лучшее время начисляется.....</p> <p>за каждое последующее время начисляются штрафные баллы (за каждую 1 секунду).....</p> <p>за утерю элементов экипировки и имущества начисляются штрафные баллы (за каждый элемент).....</p>	<p>30</p> <p>-1</p> <p>-2</p>

Наименование этапа и его содержание	Участники / кол-во баллов
за нарушение боевого порядка при посадке, отсутствие огневого обеспечения, сигналов управления начисляются штрафные баллы (за каждое)	-5
<p>2. Высадка разведывательной группы из вертолета <i>(выполняется только при выводе разведывательной группы в тыл «противника» воздушным путем посадочным способом из вертолета).</i></p> <p>Десантирование разведывательной группы посадочным способом из вертолета осуществляется в условиях возможной встречи с «противником» в боевом порядке (головной дозор, тыловой дозор, ядро) с соблюдением мер маскировки и огневого прикрытия.</p> <p>При выполнении норматива запрещается забегать за вертолет под работающий рулевой винт.</p> <p>Вертолет на земле, двери открыты. По команде (сигналу) командира группы: «Приготовиться - ПОШЕЛ», группа десантируется (покидает вертолет) в установленном боевом порядке и занимает в 50 м (<i>обозначается на местности</i>) от вертолета обозначенный на местности рубеж для стрельбы из положения «лежа к бою», в готовности отразить внезапное нападение «противника». Первым десантируется головной дозор и занимает положение «лежа к бою» непосредственно у вертолета.</p> <p>Тыловой дозор десантируется из вертолета после занятия положения «лежа к бою» у вертолета головным дозором. Ядро группы десантируется после достижения обозначенного на местности рубежа для стрельбы из положения «лежа к бою» тыловым дозором. Головной и тыловой дозоры выполняют задачу огневого прикрытия.</p> <p>Время отсчитывается от приземления первого разведчика, до занятия обозначенного на местности рубежа для стрельбы из положения «лежа к бою» последним разведчиком.</p> <p>При этом оценивается:</p> <p>за лучшее время начисляется.....</p> <p>за каждое последующее время начисляются штрафные баллы (за каждую 1 секунду).....</p> <p>за утерю элементов экипировки и имущества начисляются штрафные баллы (за каждый элемент).....</p> <p>за нарушение боевого порядка при десантировании (высадке), отсутствие огневого прикрытия, сигналов управления, не достижение обозначенного на местности рубежа начисляются штрафные баллы (за каждое)</p>	<p>Группа в полном составе</p> <p>30</p> <p>-1</p> <p>-2</p> <p>-5</p>

Наименование этапа и его содержание	Участники / кол-во баллов
<p>3. Вывод разведывательной группы в тыл «противника» с выходом в назначенный пункт сбора.</p> <p>Решение на десантирование разведывательных групп посадочным способом из вертолетов принимает руководитель прыжков.</p> <p><i>Причины, по которым десантирование парашютным или посадочным способом из вертолетов запрещено:</i></p> <ul style="list-style-type: none"> - метеорологические условия, не соответствующие нормативным требованиям; - авиационные причины; - в случае возникновения парашютного происшествия (инцидента). 	
<p>3.1. Вывод разведывательной группы в тыл противника воздушным путем посадочным способом из вертолета с выходом в назначенный пункт сбора.</p> <p>Разведывательная группа, после выполнения норматива «Высадка разведывательной группы из вертолета», находится в обозначенном на местности рубеже в положении для стрельбы «лежа к бою».</p> <p>Выдвижение группы в пункт сбора, расположенного на удалении до 1000 м от площадки десантирования, начинается после подъема и набора вертолетом безопасной высоты по команде судьи на этапе: «Группа - ВПЕРЕД» и осуществляется в боевом порядке (головной дозор, ядро, тыловой дозор) в условиях возможной встречи с «противником».</p> <p>По прибытии группы в пункт сбора в полном составе и занятии круговой обороны в положении для стрельбы «лёжа», командир группы докладывает судье: «Разведывательная группа прибыла в пункт сбора в полном составе».</p> <p>Время отсчитывается от подачи судьей на этапе команды: «Группа - ВПЕРЕД» на начало выдвижения до выхода группы в пункт сбора в полном составе и доклада командира группы судье: «Разведывательная группа прибыла в пункт сбора в полном составе».</p> <p>При этом оценивается:</p> <ul style="list-style-type: none"> за лучшее время начисляется..... за каждое последующее время начисляются штрафные баллы (за каждую 1 секунду)..... за утерю элементов экипировки начисляются штрафные баллы (за каждый элемент)..... 	<p>Группа в полном составе</p> <p>50</p> <p>-0,05</p> <p>-2</p>

Наименование этапа и его содержание	Участники / кол-во баллов
за нарушение боевого порядка при выдвижении в пункт сбора, отсутствие (невыполнение) команд (сигналов) управления начисляются штрафные баллы (за каждое).....	-5
<p>3.2. Вывод разведывательной группы в тыл противника наземным путем автомобильным транспортом с выходом в назначенный пункт сбора.</p> <p>В исходном районе перед выполнением норматива судья выдает командиру группы данные для выхода в пункт сбора – описание пункта сбора по местным топографическим предметным признакам, направление (азимут магнитный) и дальность (в метрах) от площадки десантирования до пункта сбора, а также радиоданные для установления радиосвязи с вышестоящим командиром.</p> <p>Группа находится в кузове грузового автомобиля.</p> <p>В установленном месте, после остановки автомобиля, по команде командира группы: «Приготовиться - ПОШЕЛ», личный состав десантируется (покидает кузов автомобиля) в порядке, установленном при десантировании группы посадочным способом из вертолета.</p> <p>Выдвижение группы в пункт сбора, расположенного на удалении до 1000 м от площадки десантирования (высадки), начинается после изготовления его для стрельбы из положения «лежа» на указанном рубеже по команде судьи на этапе: «Группа - ВПЕРЕД» и осуществляется в боевом порядке (головной дозор, ядро, тыловой дозор) в условиях возможной встречи с «противником».</p> <p>По прибытии группы в пункт сбора в полном составе и занятии круговой обороны в положении для стрельбы «лёжа», командир группы докладывает судье: «Разведывательная группа прибыла в пункт сбора в полном составе».</p> <p>Время отсчитывается от подачи судьей на этапе команды: «Группа - ВПЕРЕД» на начало выдвижения до выхода группы в пункт сбора в полном составе и доклада командира группы судье: «Разведывательная группа прибыла в пункт сбора в полном составе».</p> <p>При этом оценивается:</p> <p>за лучшее время начисляется.....</p> <p>за каждое последующее время начисляются штрафные баллы (за каждую 1 секунду).....</p> <p>за утерю элементов экипировки начисляются штрафные баллы (за каждый элемент).....</p>	<p>Группа в полном составе</p> <p>50</p> <p>-0,05</p> <p>-2</p>

Наименование этапа и его содержание	Участники / кол-во баллов
за нарушение боевого порядка при десантировании (высадке из автомобиля) и выдвигении в пункт сбора, отсутствие (невыполнение) команд (сигналов) управления начисляются штрафные баллы (за каждое).....	-5
<p>4. Выполнение норматива по связи «Установление радиосвязи с вышестоящим командиром и передача разведывательного донесения».</p> <p>В пункте сбора судья определяет командиру группы место для развертывания радиостанции и передачи разведывательного донесения вышестоящему командиру о результатах вывода группы в тыл противника.</p> <p>Командир группы и разведчик – радиотелефонист находятся в полной боевой экипировке, радиостанция находится в походном положении в рюкзаке разведчика – радиотелефониста в разобранном состоянии.</p> <p>По команде судьи: «К докладу – ПРИСТУПИТЬ», командир группы ставит задачу разведчику - радиотелефонисту на развертывание радиостанции и докладывает по радиостанции вышестоящему командиру о результатах вывода в тыл противника: «ДЕСАНТИРОВАЛСЯ В УКАЗАННОМ КВАДРАТЕ В ПОЛНОМ СОСТАВЕ. ЛИЧНЫЙ СОСТАВ И ОРУЖИЕ В НАЛИЧИИ. ВЫДВИГАЮСЬ В УКАЗАННЫЙ РАЙОН. ПРОБЛЕМЫ (доложить при наличии)».</p> <p>Время выполнения норматива не должно превышать 5 минут.</p> <p>Время отсчитывается от команды судьи: «К докладу - ПРИСТУПИТЬ» до доклада командира группы: «Доклад ЗАКОНЧИЛ».</p> <p>При этом оценивается:</p> <p>за лучшее время проведения сеанса связи в полном объеме начисляется.....</p> <p>за каждое последующее время начисляются штрафные баллы (за каждую 1 секунду).....</p> <p>за отсутствие охранения начисляются штрафные баллы..</p> <p>за каждую ошибку в тексте донесения начисляются штрафные баллы.....</p> <p>за нарушение порядка выполнения норматива начисляются штрафные баллы (за каждое).....</p> <p>за не проведенный сеанс связи или превышение времени выполнения норматива начисляется баллов.....</p>	<p>Командир группы и разведчик-радиотелефонист</p> <p>20</p> <p>-0,1</p> <p>-5</p> <p>-1</p> <p>-5</p> <p>0</p>

Наименование этапа и его содержание	Участники / кол-во баллов
<p>5. Совершение группой марш-броска на 10-15 км с движением по азимутам и обязательным прохождением всех контрольных точек личным составом группы в полном составе.</p> <p>В пункте сбора, после выполнения норматива по связи, судья ставит командиру группы задачу на совершение марш-броска на 10-15 км (выдает карточку для движения по азимутам) с обязательным прохождением всех контрольных точек личным составом группы в полном составе и определяет время (не более 20 минут) на подготовку к движению и время на совершение марш-броска (с учетом средней скорости движения 4 км/ч).</p> <p>После доклада командира группы судье о готовности, судья даёт команду на начала движения: «К выполнению задачи - ПРИСТУПИТЬ».</p> <p>На вероятных маршрутах передвижения разведывательной группы осуществляются мероприятия контрразведывательного режима «противника» (дороги патрулируются пешими патрульными и на автомобилях, вдоль дорог устанавливается разведывательно-сигнализационная аппаратура, ведется воздушная разведка с помощью беспилотных летательных аппаратов и квадрокоптеров).</p> <p>Движение группы осуществляется с использованием магнитного компаса, запрещается применение других электронных средств навигации и позиционирования.</p> <p>В исходном и конечном пунктах под руководством судьи производится проверка (или взвешивание) экипировки.</p> <p>Передвижение группы по маршруту совершается вне дорог, в установленном походном порядке с организацией непосредственного охранения, соблюдением мер маскировки и обязательным прохождением всех контрольных точек личным составом группы в полном составе.</p> <p>На контрольные точки и конечный пункт группа выходит в полном составе и занимает круговую оборону в положении для стрельбы «лежа».</p> <p>К судьям-контролерам на контрольных точках и конечном пункте для доклада о прибытии подходит только командир группы.</p> <p>Судьи-контролеры проверяют наличие личного состава и вооружения.</p> <p>На первой и третьей контрольных точках командир группы выполняет норматив по военной топографии</p>	<p>Группа в полном составе</p>

Наименование этапа и его содержание	Участники / кол-во баллов
<p>«Определение направления (азимут магнитный) и дальности (в метрах) до объекта». Также на первой и третьей контрольных точках разведчик-радиотелефонист и командир группы выполняют норматив по связи «Установление радиосвязи с вышестоящим командиром и передача разведывательного донесения» с докладом по радиостанции результатов разведки обнаруженных объектов вышестоящему командиру.</p> <p>При выполнении норматива по военной топографии судья определяет командиру группы место выполнения норматива и объект разведки. Командир группы экипирован в полную боевую экипировку, бинокль находится в походном положении в рюкзаке.</p> <p>По команде судьи: «К выполнению норматива – ПРИСТУПИТЬ», командир группы визуально, или с использованием компаса и бинокля определяет направление (азимут магнитный) и дальность (в метрах) до объектов и записывает их в судейскую карточку.</p> <p>Время отсчитывается от команды судьи: «К выполнению норматива – ПРИСТУПИТЬ» до окончания записи результатов разведки командиром группы в судейскую карточку.</p> <p>При выполнении норматива по связи разведчик – радиотелефонист и командир группы находятся в полной боевой экипировке, радиостанция находится в походном положении в рюкзаке в разобранном состоянии.</p> <p>По команде судьи: «К докладу – ПРИСТУПИТЬ», разведчик-радиотелефонист записывает радиogramму (результаты разведки) в свой блокнот, разворачивает радиостанцию, устанавливает связь с вышестоящим командованием и докладывает по радиостанции вышестоящему командиру о результатах разведки «ОБНАРУЖИЛ (характеристика объекта). НАПРАВЛЕНИЕ (азимут магнитный) и ДАЛЬНОСТЬ (в метрах) до объекта. ПРОБЛЕМЫ (доложить при наличии)».</p> <p>Время выполнения норматива по связи не должно превышать 5 минут.</p> <p>Время отсчитывается от команды судьи: «К докладу - ПРИСТУПИТЬ» до доклада разведчика – радиотелефониста: «ДОКЛАД ЗАКОНЧИЛ».</p> <p>По завершении марш – броска разведывательная группа занимает круговую оборону в положении «лежа», командир</p>	

Наименование этапа и его содержание	Участники / кол-во баллов
<p>группы докладывает судье: «ЗАДАЧУ ВЫПОЛНИЛ. ГРУППА ПРИБЫЛА В ПОЛНОМ СОСТАВЕ».</p> <p>Допускается превышение установленного времени на совершение марш – броска не более 30 минут.</p> <p>Судья на этапе проверяет наличие личного состава, вооружения и экипировки.</p> <p>Время отсчитывается от команды судьи: «К выполнению задачи - ПРИСТУПИТЬ» до доклада командира группы судье: «ЗАДАЧУ ВЫПОЛНИЛ. ГРУППА ПРИБЫЛА В ПОЛНОМ СОСТАВЕ».</p> <p>При этом оценивается:</p> <p>за лучшее время группе начисляется баллов.....</p> <p>за каждое последующее время начисляются штрафные баллы (за каждую 1 секунду).....</p> <p>за превышение времени на совершение марш-броска (но не более 30 минут) начисляются штрафные баллы (за каждую 1 минуту).....</p> <p>за движение по дорогам, нарушение скрытности передвижения начисляются штрафные баллы (за каждый случай).....</p> <p>за отсутствие боевого порядка начисляются штрафные баллы (за каждый случай).....</p> <p>за утерю (отсутствие при проверке) элементов экипировки начисляются штрафные баллы (за каждый).....</p> <p>за подготовку к движению сверх установленного времени начисляются штрафные баллы (за каждую 1 минуту).....</p> <p>за применение технических средств навигации и позиционирования начисляются штрафные баллы</p> <p>за отсутствие контрдействий (противодействия) при обнаружении группы «противником» начисляются штрафные баллы (за каждый случай).....</p> <p>за превышение установленного времени (более 30 минут) на марш-бросок или не прохождение одной из контрольных точек начисляется баллов.....</p> <p><u>Дополнительно</u> оценивается (за каждое выполнение норматива по военной топографии):</p> <p>за лучшее время группе начисляется.....</p> <p>за каждое последующее время начисляются штрафные баллы (за каждую 1 секунду).....</p>	<p>300</p> <p>-0,03</p> <p>-3</p> <p>-30</p> <p>-10</p> <p>-5</p> <p>-3</p> <p>-50</p> <p>-20</p> <p>0</p> <p>20</p> <p>-0,1</p>

Наименование этапа и его содержание	Участники / кол-во баллов
<p>за каждые 50 м ошибки в определении дальности или за каждые 2⁰ в определении направления на объект начисляются штрафные баллы</p> <p><u>Дополнительно</u> оценивается (за каждое выполнение норматива по связи):</p> <p>за лучшее время проведения сеанса связи в полном объеме начисляется.....</p> <p>за каждое последующее время начисляются штрафные баллы (за каждую 1 секунду).....</p> <p>за отсутствие охранения начисляются штрафные баллы.</p> <p>за каждую ошибку в тексте донесения начисляются штрафные баллы.....</p> <p>за нарушение порядка выполнения норматива начисляются штрафные баллы (за каждое).....</p> <p>за не проведенный сеанс связи или превышение времени выполнения норматива начисляется баллов.....</p>	<p>-1</p> <p>20</p> <p>-0,1</p> <p>-5</p> <p>-1</p> <p>-5</p> <p>0</p>
<p>6. Выполнение упражнения «Проведение разведывательной засады».</p> <p>После совершения марш-броска, в исходном пункте, судья ставит командиру группы задачу на проведение разведывательной засады на одиночный автомобиль «противника» с целью захвата пленного и документов, определяет на местности участок дороги для проведения засады (до 1 км) и время (не более 10 минут) на организацию действий группы.</p> <p>Командир группы выбирает место для проведения засады, назначает пункт сбора после проведения засады (не ближе 100 м от места проведения засады) и в назначенном пункте сбора ставит задачу группе на проведение разведывательной засады.</p> <p>По готовности командир группы в назначенном пункте сбора строит группу в полной боевой экипировке и докладывает судье: «К выполнению задачи - ГОТОВ».</p> <p>По команде судьи: «К выполнению задачи – ПРИСТУПИТЬ», подгруппы занимают указанные командиром группы позиции, маскируются, устанавливают учебные минно-взрывные средства (мину МОН-50 в управляемом варианте - в направлении возможного отхода «противника») в соответствии с решением командира и готовятся для внезапного нападения на автомобиль «противника».</p>	<p>Группа в полном составе</p>

Наименование этапа и его содержание	Участники / кол-во баллов
<p>С появлением автомобиля «противника» подгруппа обеспечения огнем из стрелкового оружия останавливает автомобиль, уничтожает «противника» в кузове.</p> <p>Подгруппа захвата выдвигается к автомобилю, захватывает пленного в кабине автомобиля, связывает руки и завязывает ему глаза, обыскивает и изымает документы из кабины, уничтожает автомобиль (имитируется подрывом взрывпакета возле автомобиля) и отходит в назначенный пункт сбора.</p> <p>Подгруппа обеспечения устанавливает мину МОН-50 (или оборонительную гранату Ф-1) на растяжку после отхода группы в пункт сбора на маршруте его отхода.</p> <p>В пункте сбора производится обыск пленного и изъятие у него документов, группа экипируется, командир группы докладывает судье: «ЗАДАЧУ ВЫПОЛНИЛ».</p> <p>Время отсчитывается от команды судьи: «К выполнению задачи – ПРИСТУПИТЬ», до прибытия группы в полном составе в пункт сбора и доклада командира группы судье: «ЗАДАЧУ ВЫПОЛНИЛ» с представлением захваченных документов.</p> <p>В пункте сбора судья ставит командиру группы задачу на передачу разведывательного донесения о результатах проведения засады вышестоящему командиру.</p> <p>Командир группы и разведчик-радиотелефонист выполняют норматив по связи «Установление радиосвязи с вышестоящим командиром и передача разведывательного донесения» с докладом по радиостанции вышестоящему командиру результатов проведения засады.</p> <p>При выполнении норматива по связи разведчик – радиотелефонист и командир группы находятся в полной боевой экипировке, радиостанция находится в походном положении в рюкзаке в разобранном состоянии.</p> <p>По команде судьи: «К докладу – ПРИСТУПИТЬ», разведчик-радиотелефонист записывает радиogramму (результаты проведения засады) в свой блокнот, разворачивает радиостанцию, устанавливает связь с вышестоящим командованием и докладывает по радиостанции вышестоящему командиру о результатах проведения засады: «ЗАДАЧУ ВЫПОЛНИЛ (НЕ ВЫПОЛНИЛ). ЗАХВАТИЛ ПЛЕННОГО И ДОКУМЕНТЫ. ПРОБЛЕМЫ (доложить при наличии)».</p> <p>Время выполнения норматива по связи не должно превышать 5 минут.</p>	

Наименование этапа и его содержание	Участники / кол-во баллов
<p>Время отсчитывается от команды судьи: «К докладу - ПРИСТУПИТЬ» до доклада разведчика – радиотелефониста: «ДОКЛАД ЗАКОНЧИЛ».</p> <p>При этом оценивается:</p> <p>за лучшее время группе начисляется..... 100</p> <p>за каждое последующее время начисляются штрафные баллы (за каждую 1 секунду)..... -0,2</p> <p>за обнаружение «противником» позиции группы начисляются штрафные баллы -20</p> <p>за ошибки в установке минно-взрывных средств начисляются штрафные баллы (за каждое средство)..... -5</p> <p>за отсутствие огневого обеспечения проведения засады, управления, досмотра кузова автомобиля и последующего уничтожения находящегося в нем противника, досмотра кабины, захвата пленного и документов в кабине, уничтожения автомобиля, прикрытия отхода группы в пункт сбора начисляются штрафные баллы (за каждое нарушение)..... -5</p> <p>за нецелесообразное распределение и размещение подгрупп на месте засады, некачественную маскировку минно-взрывных средств начисляются штрафные баллы..... -3</p> <p>за отсутствие обыска пленного или его саморазвязывание в пункте сбора начисляются штрафные баллы -5</p> <p>за превышения времени на организацию засады начисляются штрафные баллы (за каждую 1 минуту)..... -3</p> <p>за утерю элементов экипировки начисляются штрафные баллы (за каждый)..... -2</p> <p>за подрыв разведчиков на своих минно-взрывных средствах вследствие неправильной установки или попадания в зону поражения своих огневых средств начисляются штрафные баллы (за каждый случай)..... -10</p> <p><u>Дополнительно</u> оценивается выполнение норматива по связи:</p> <p>за лучшее время проведения сеанса связи в полном объеме начисляется..... 20</p> <p>за каждое последующее время начисляются штрафные баллы (за каждую 1 секунду)..... -0,1</p> <p>за отсутствие охранения начисляются штрафные баллы. -5</p> <p>за каждую ошибку в тексте донесения начисляются штрафные баллы..... -1</p>	

Наименование этапа и его содержание	Участники / кол-во баллов
за не проведенный сеанс связи или превышение времени выполнения норматива начисляется баллов.....	0
<p style="text-align: center;">Второй этап</p> <p style="text-align: center;">«Конкурс разведчиков - специалистов» (далее – «Конкурс специалистов»)</p> <p>Этап включает:</p> <p>1. Выполнение механиками-водителями и командирами групп упражнения по вождению боевой машины пехоты БМП–2 (далее – БМП) «Вождение в сложных условиях местности. Преодоление препятствий и ограниченных проходов на подъемах, спусках и косогорах» и норматива по вождению БМП «Погрузка боевой машины пехоты на железнодорожную платформу с торцевой аппарели и боковой платформы и выгрузка с нее».</p> <p>Выполнение норматива по погрузке БМП выполняется на отдельном учебном месте.</p> <p>Ознакомление экипажей команд-участниц конкурса с маршрутом упражнения вождения осуществляется <i>в пешем порядке.</i></p> <p><i>Проведение практических тренировок с использованием техники на маршрутах и учебных местах конкурса не допускается.</i></p> <p>2. Выполнение личным составом группы нормативов по тактической, военно-медицинской подготовке, радиационной, химической и биологической защите (далее – РХБЗ).</p>	
<p>Содержание этапа:</p> <p>За час до начала этапа командиры групп и механики-водители (основные и запасные) в установленной форме одежды с противогазами, комплектами сигнальных флажков проходят инструктаж у арбитра по порядку выполнения упражнения вождения и норматива, действиям в аварийных ситуациях, подаваемым сигналам во время вождения, а также проводят контрольный осмотр БМП.</p> <p>После инструктажа и проведения контрольного осмотра БМП основные механики-водители выполняют упражнение вождения «Вождение в сложных условиях местности. Преодоление препятствий и ограниченных проходов на подъемах, спусках и косогорах». Запасные механики-водители убывают к своим запасным машинам, в готовности действовать по указанию арбитра.</p> <p>Протяженность маршрута составляет около 7,5 км с естественными и искусственными препятствиями. Старт</p>	

Наименование этапа и его содержание	Участники / кол-во баллов
<p>разновременный, с интервалом 3-4 минуты между машинами. На маршруте может одновременно находиться не более 4 машин.</p> <p>После выполнения упражнения по вождению БМП, механики-водители под управлением командиров групп поочередно, согласно жеребьевки, выполняют норматив «Погрузка боевой машины пехоты на железнодорожную платформу с торцевой аппарели и боковой платформы и выгрузка с нее».</p> <p>Личный состав группы выполняет нормативы:</p> <p>1. В индивидуальном порядке (без командира группы и механика-водителя) по жеребьевке судьи:</p> <ul style="list-style-type: none"> - «Наложение кровоостанавливающего жгута и оттаскивание раненого». <p>2. В составе группы (без механика-водителя):</p> <ul style="list-style-type: none"> - «Скрытное выдвижение к объекту противника перебежками и переползанием»; - «Доставка боеприпасов под огнем противника переползанием на бок»; - «Надевание противогаза». 	
<p style="text-align: center;">Выполняемые упражнения (нормативы) и оценочные показатели:</p> <p>1. Выполнение упражнения «Вождение в сложных условиях местности. Преодоление препятствий и ограниченных проходов на подъемах, спусках и косогорах».</p> <p>В ходе выполнения упражнения преодолевается 13 препятствий:</p> <ul style="list-style-type: none"> № 1 - противотанковый ров с проходом; № 4 - уступ на подъеме; № 5 - макет колейного моста; № 6 - эскарп с колейным мостом; № 8 - проход между столбами на подъеме и спуске; № 9 - колейный проход в минно-взрывном заграждении; № 10 - прямой ограниченный проход; № 11 - железнодорожный переезд; № 12 - место остановки на подъеме и спуске; № 17 - проход с обозначенными поворотами; № 18 - ограниченный проход с двойным поворотом на 90°; № 20 - участок заграждений и маневрирования; № 32 - брод. 	<p>Механик-водитель, командир группы</p>

Наименование этапа и его содержание	Участники / кол-во баллов
<p>Перечень препятствий и их размеры указаны в приложении № 5.</p> <p>БМП находятся на исходной линии в порядке, определённом жеребьёвкой.</p> <p>После проведения контрольного осмотра по команде арбитра командиры групп и механики-водители выходят на исходную линию и выстраиваются перед своими машинами в двух шагах перед ними, лицом в направлении движения.</p> <p>По команде арбитра: «Экипажи - ПО МЕСТАМ», командиры групп и механики-водители занимают свои места в машинах «по-походному». Командиры групп входят в связь с механиками-водителями, а механики-водители входят в связь по радио с арбитром и докладывают по очереди (в соответствии с расположением на исходной линии): «Вышка, Я – ПЕРВЫЙ (свой номер), К ПУСКУ ДВИГАТЕЛЯ ГОТОВ».</p> <p>После доклада всех участников о готовности к запуску двигателя, арбитр по очереди подает команды механикам-водителям на пуск двигателя: «Первый! (Второй и т.д.) Я – Вышка. ЗАВОДИ». Экипажи по команде арбитра запускают двигатель, занимают места «по-боевому» и докладывают о готовности к движению: «Вышка, Я – ПЕРВЫЙ (Второй и т.д.), К ДВИЖЕНИЮ ГОТОВ». Команду на запуск двигателя очередному экипажу арбитр подаёт после доклада о готовности к движению предыдущего участника.</p> <p>По команде арбитра: «Первый, по левому (правому) маршруту, я – Вышка, с остановками на подъемах и спусках - ВПЕРЕД». Первый экипаж начинает движение по маршруту, последовательно преодолевая установленные программой препятствия.</p> <p>В дальнейшем, с интервалом 3-4 минуты между машинами, выполняют упражнение остальные механики-водители по маршруту, определённому арбитром.</p> <p>Командир группы во время выполнения упражнения вождения механиком-водителем обязан наблюдать за обстановкой на маршруте, руководить действиями механика-водителя, с целью исключения случаев столкновения машин.</p> <p>Обгон (объезд) впереди идущей БМП разрешается только:</p> <p>убедившись в безопасности предстоящего маневра, с соблюдением общих правил вождения БМП;</p> <p>на ровных участках маршрута.</p> <p>Экипаж, виновный в столкновении боевых машин на</p>	

Наименование этапа и его содержание	Участники / кол-во баллов
<p>маршруте, дисквалифицируется и занимает последнее место в рейтинге этапа конкурса.</p> <p>По прибытию на линию со знаком «STOP» механик-водитель останавливает машину и самостоятельно с командиром группы занимают положение «по-походному». Механик-водитель докладывает арбитру: «Вышка, Я – ПЕРВЫЙ, ДВИЖЕНИЕ ЗАКОНЧИЛ». Арбитр подаёт команду: «Первый! Я – Вышка. На исходную – ВПЕРЁД». По этой команде механик-водитель начинает движение на первой передаче и ставит машину на свою (по номеру) позицию на исходной линии. После команды арбитра: «Первый! Я – Вышка, ГЛУШИ», механик-водитель останавливает двигатель и ждет дальнейших указаний арбитра.</p> <p>В случае возникновения технической неисправности или аварийной ситуации, требующей остановки машины, механик-водитель останавливает машину (при необходимости глушит двигатель), докладывает арбитру по радио: «Вышка, Я - ПЕРВЫЙ, ОСТАНОВИЛСЯ, НЕИСПРАВНОСТЬ МАШИНЫ» и выставляет (закрепляет) на машине красный флаг.</p> <p>Если экипаж самостоятельно не может устранить неисправность, то он докладывает арбитру: «Вышка, Я – ПЕРВЫЙ, НЕОБХОДИМА ТЕХНИЧЕСКАЯ ПОМОЩЬ».</p> <p>При выходе из строя основной боевой машины, допускается её замена на запасную.</p> <p>В этом случае арбитр принимает решение о направлении к месту поломки запасной машины и технической комиссии.</p> <p>Запасная машина перемещается до места выхода из строя основной под управлением запасного механика-водителя. По прибытию к месту остановки основной экипаж пересаживается на запасную машину, докладывает о готовности и по команде арбитра продолжает выполнение упражнения.</p> <p>Если выход боевой машины из строя произошел не по вине экипажа, то время остановки в суммарном времени прохождения трассы не учитывается. Заключение о причине выхода боевой машины из строя принимается технической комиссией на основании акта технического состояния и утверждается главным судьей конкурса.</p> <p>В случае поломки боевых машин по вине участников конкурса (приложение № 6), экипаж дисквалифицируется и</p>	

Наименование этапа и его содержание	Участники / кол-во баллов
<p>занимает последнее место на этапе конкурса.</p> <p>В случае невозможности обхода машины с красным флагом, стоящей на маршруте (препятствии), экипаж идущей следом машины докладывает арбитру: «Вышка, Я – ПЕРВЫЙ, ОСТАНОВИЛСЯ. ДВИЖЕНИЕ НЕВОЗМОЖНО», действует и продолжает движение по его указаниям.</p> <p>Обход машины (если он возможен), стоящей на маршруте с выставленным красным флагом, механик-водитель осуществляет без команды арбитра с соблюдением требований безопасности.</p> <p>Время движения по маршруту отсчитывается от подачи арбитром команды: «ВПЕРЕД», до момента прибытия машины на линию со знаком «STOP», без учёта времени на остановки машины на маршруте не по вине экипажа.</p> <p>При выполнении упражнения арбитр с помощью судей ведёт учёт выполнения механиками-водителями оценочных показателей по технике вождения. Показатель считается выполненным, если механик-водитель правильно выполнил все изложенные в нем требования.</p> <p>За нарушение требований безопасности, создание аварийной ситуации, приведшей к столкновению (поломке) машин экипаж дисквалифицируется и занимает последнее место на этапе.</p> <p>Оценочные показатели по технике вождения:</p> <p>а) Выход на макет колейного моста и эскарп с колейным мостом без применения заднего хода и движение по нему без остановки, скатывания и сваливания.</p> <p>б) Движение по заданному колейному проходу в минно-взрывном заграждении без остановки и задевания указок и ограничителей (колышков).</p> <p>в) Остановка и возобновление движения в обозначенном месте на подъеме или спуске без выхода за его границы, задевания столбов и остановки двигателя.</p> <p>г) Движение по проходу между столбами на подъеме или спуске без задевания столбов и остановки двигателя.</p> <p>д) Движение по прямому ограниченному проходу на косогоре без задевания столбов и остановки двигателя.</p> <p>е) Движение по ограниченному проходу с двойным поворотом на 90° без применения заднего хода, остановки и задевания ограничителей.</p> <p>ж) Движение по проходу с обозначенными поворотами без задевания ограничителей.</p>	

Наименование этапа и его содержание	Участники / кол-во баллов
<p>з) Преодоление уступа на подъеме без остановки двигателя, задевания боковых стенок и скатывания.</p> <p>и) Движение по броду без глушения двигателя и скатывания при выходе из него.</p> <p>к) Движение по участку заграждений и маневрирования без выхода за его границы, обхода участка маневрирования, задевания ограничителей и остановки двигателя.</p> <p>л) Преодоление противотанкового рва с проходом без остановки, скатывания назад, задевания стенок и ограничительных столбов.</p> <p>м) Преодоление железнодорожного переезда без поворотов, остановок и задевания ограничителей.</p> <p>При этом оценивается:</p> <p>за лучшее время выполнения упражнения начисляется..</p> <p>за каждое последующее время начисляются штрафные баллы (за каждую 1 секунду).....</p> <p>за каждое невыполнение показателя по технике вождения начисляются штрафные баллы:</p> <p>за сваливание, скатывание или остановку на макете kolejного моста или эскарпе с kolejным мостом</p> <p>за выход за границы kolejного прохода в минно-взрывном заграждении и ограниченного прохода.....</p> <p>глушение двигателя в воде при преодолении брода</p> <p>скатывания машины в воду при выходе из брода</p> <p>открывание люков в тех случаях, когда по условиям упражнения они должны быть закрыты.....</p> <p>выход за габариты (скатывание) при начале движения на препятствии № 8</p> <p>преодоление минно-взрывного заграждения по проходу и движение по маршруту, не указанным арбитром.....</p> <p>глушения двигателя (кроме брода).....</p> <p>задевание столбов, стенок и ограничителей кроме препятствия № 9 (за каждый столб и ограничитель).....</p> <p>остановка (скатывание) на препятствии, кроме препятствий №№ 5,6,8,12,32</p> <p>применение заднего хода при преодолении препятствий, кроме препятствия № 12.....</p> <p>за обход (непреодоление) любого препятствия, поломку боевой машины (приложение № 6) по вине участника конкурса, нарушение требований безопасности, создание аварийной ситуации, приведшей к столкновению (поломке) машин начисляется</p>	<p>150</p> <p>-0,3</p> <p>-20</p> <p>-20</p> <p>-20</p> <p>-20</p> <p>-20</p> <p>-10</p> <p>-10</p> <p>-5</p> <p>-5</p> <p>-5</p> <p>-5</p> <p>0</p>

Наименование этапа и его содержание	Участники / кол-во баллов
<p>2. Выполнение норматива по вождению «Погрузка БМП на железнодорожную платформу с торцевой аппарели и боковой платформы и выгрузка с нее».</p> <p>БМП находятся на исходной линии в соответствии с жеребьёвкой.</p> <p>По команде арбитра: «Первый экипаж – К МАШИНЕ», командир группы и механик-водитель выходят на исходную линию и становятся перед своей машиной в двух шагах перед ней, лицом в направлении движения.</p> <p>По команде арбитра: «ПО МЕСТАМ», экипаж занимает свои места в машине «по походному», механик-водитель входит в связь с арбитром по радио и докладывает: «Вышка, Я – ПЕРВЫЙ, К ПУСКУ ДВИГАТЕЛЯ ГОТОВ». По команде арбитра: «Первый! Я – Вышка, ЗАВОДИ», механик-водитель запускает двигатель и докладывает о готовности к движению: «Вышка, Я – ПЕРВЫЙ, К ДВИЖЕНИЮ ГОТОВ».</p> <p>По команде арбитра: «Первый, я – Вышка, в исходное положение – ВПЕРЕД», экипаж выдвигается на исходную линию в 10 метрах от торцевой аппарели железнодорожной платформы для выполнения норматива.</p> <p>Командир группы выходит из машины, поднимается на железнодорожную платформу и подаёт сигнал судье о готовности к выполнению норматива (поднятый вверх белый флаг в правой руке).</p> <p>По команде судьи: «Для выполнения норматива – ВПЕРЁД», экипаж приступает к выполнению норматива. Погрузка и выгрузка машины производится сначала с торцевой аппарели, а затем с боковой платформы. Машина устанавливается по центру железнодорожной платформы, затормаживается, двигатель не глушится, крепление не производится. Командир группы находится на железнодорожной платформе не ближе, чем в 5 метрах от машины, руководит погрузкой и выгрузкой, подавая механику-водителю сигналы руками или флажками.</p> <p>Время выполнения норматива определяется от команды руководителя вождения: «Для выполнения норматива – ВПЕРЁД», до постановки машины на исходную линию после выгрузки машины с боковой платформы.</p> <p>После выполнения норматива командир группы занимает место в машине, экипаж ставит машину на исходную линию, докладывает арбитру и действует по его указаниям.</p> <p>Оценочные показатели:</p>	<p>Механик-водитель, командир группы</p>

Наименование этапа и его содержание	Участники / кол-во баллов
<p>а) Въезд на торцевую аппарель без применения заднего хода. Движение по аппарели без скатывания и глушения двигателя.</p> <p>б) Движение по железнодорожной платформе без резких поворотов, изменения частоты вращения вала двигателя, поломки оборудования железнодорожной платформы и погрузочно-выгрузочного устройства.</p> <p>в) Маневрирование на железнодорожной платформе без остановки двигателя. Установка машины на железнодорожной платформе без выхода гусениц за пределы платформы более 50 мм.</p> <p>г) Съезд с железнодорожной платформы без резких изменений частоты вращения вала двигателя, глушения, сваливания с торцевой аппарели или боковой платформы.</p> <p>д) Четкое и своевременное выполнение команд командира группы при погрузке и выгрузке.</p> <p>В случае поломки боевой машины (приложение № 6) или погрузочной платформы по вине участников конкурса, экипаж дисквалифицируется и занимает последнее место на этапе конкурса.</p> <p>При этом оценивается:</p> <p>за лучшее время выполнения норматива начисляется.... 40</p> <p>за каждое последующее время начисляются штрафные баллы (за каждую 1 секунду)..... -0,3</p> <p>за каждое невыполнение показателя по технике вождения начисляются штрафные баллы:</p> <p>свисание гусениц за пределы платформы более 50 мм... -10</p> <p>скатывание с аппарели..... -5</p> <p>глушение двигателя..... -5</p> <p>при сваливании машины с железнодорожной платформы, применение заднего хода или нарушении требований безопасности начисляется..... 0</p>	
<p>3. Выполнение норматива по тактической подготовке «Скрытное выдвижение к объекту противника перебежками и переползанием».</p> <p>Группа с вооружением, в боевой экипировке (приложение № 4) построена в одну шеренгу.</p> <p>Перед выполнением норматива судья проверяет вооружение и экипировку разведчиков, определяет исходный, промежуточные и конечный рубежи для выполнения норматива.</p> <p>По команде судьи: «На исходный рубеж – К БОЮ», разведывательная группа занимает исходный рубеж в</p>	<p>Группа (без механика-водителя)</p>

Наименование этапа и его содержание	Участники / кол-во баллов
<p>положении для стрельбы «лежа». Командир группы докладывает судье: «К ВЫПОЛНЕНИЮ НОРМАТИВА ГОТОВ».</p> <p>По команде судьи: «ВПЕРЕД», разведчики преодолевают участок местности длиной 50 метров, при этом: перебежками – 15 м, переползанием по-пластунски – 20 м и перебежками – 15 м.</p> <p>Все участки преодолеваются последовательно каждым разведчиком в составе двух подгрупп (одна подгруппа осуществляет передвижение, другая - прикрывает). Вторая подгруппа начинает преодоление участка по сигналу командира группы только после преодоления участка первой подгруппой. Сигналы разрешается подавать оружием и рукой.</p> <p>Длина одной перебежки военнослужащими должна быть не более 7-8 м. После каждой перебежки разведчики занимают положение для стрельбы «лёжа» и отползают в сторону.</p> <p>Время отсчитывается от команды судьи: «ВПЕРЕД», до достижения конечного рубежа и занятии положения для стрельбы «лёжа» последним военнослужащим группы.</p> <p>При этом оценивается:</p> <p>за лучшее время выполнения норматива начисляется.... 20</p> <p>за каждое последующее время начисляются штрафные баллы (за каждую 1 секунду)..... -0,3</p> <p>за утерю элементов экипировки начисляются штрафные баллы (за каждый)..... -1</p> <p>если тело при переползании по-пластунски отрывается от земли или переползание осуществляется на локтях или получетвереньках начисляются штрафные баллы (за каждый случай)..... -1</p> <p>если длина перебежки больше установленной начисляются штрафные баллы (за каждый случай)..... -1</p> <p>если военнослужащий во время остановки после перебежки не отполз в сторону и не изготовился для ведения огня начисляются штрафные баллы (за каждый случай)..... -1</p> <p>за неподачу условных сигналов на начало передвижения следующей подгруппой или за начало движения следующей подгруппы самостоятельно, без сигнала начисляются штрафные баллы (за каждый случай)..... -1</p>	

Наименование этапа и его содержание	Участники / кол-во баллов
<p>4. Выполнение норматива по тактической подготовке «Доставка боеприпасов под огнем противника переползанием на боку».</p> <p>Норматив выполняется группой со штатным оружием в полной боевой экипировке (приложение № 4).</p> <p>Группа построена в одну шеренгу, ящики с боеприпасами лежат на исходном рубеже.</p> <p>По команде судьи: «На исходный рубеж – К БОЮ», разведывательная группа занимает исходный рубеж в положении для стрельбы «лежа». Командир группы докладывает судье: «К ВЫПОЛНЕНИЮ НОРМАТИВА ГОТОВ». Ящики с боеприпасами находятся рядом с военнослужащими по одному на каждого.</p> <p>По команде судьи: «ВПЕРЕД», каждый военнослужащий берет патронный ящик (вес ящика до 30 кг) и преодолевает участок 20 м переползанием на боку.</p> <p>Норматив выполняется одновременно всей группой.</p> <p>Время отсчитывается от команды судьи: «ВПЕРЕД», до достижения конечного рубежа и изготовления в положении для стрельбы «лёжа» последним военнослужащим группы.</p> <p>При этом оценивается:</p> <p>за лучшее время выполнения норматива начисляется... 20</p> <p>за каждое последующее время начисляются штрафные баллы (за каждую 1 секунду)..... -0,3</p> <p>если тело при переползании на боку отрывается от земли, начисляются штрафные баллы (за каждый случай)..... -1</p> <p>за утерю элементов экипировки начисляются штрафные баллы (за каждый) -1</p>	<p>Группа (без механика- водителя)</p>
<p>5. Выполнение норматива по РХБЗ «Надевание противогаза».</p> <p>Группа построена в одну шеренгу.</p> <p>Перед выполнением норматива судья проверяет комплектность и исправность противогазов внешним осмотром.</p> <p>Норматив группой выполняется со штатным оружием в полной боевой экипировке (приложение № 4) одновременно всем личным составом разведывательной группы. Противогазы находятся в сумках в походном положении у каждого разведчика.</p> <p>По команде судьи: «ГАЗЫ» личный состав группы закрывает глаза, задерживает дыхание, достаёт из сумки и надевает противогазы, делает полный выдох, открывает</p>	<p>Группа (без механика- водителя)</p>

Наименование этапа и его содержание	Участники / кол-во баллов
<p>глаза, возобновляет дыхание. Выполнив норматив, каждый разведчик самостоятельно делает один шаг вперед и принимает строевую стойку. По выходу из строя последнего разведчика судья останавливает время и проверяет качество выполнения норматива (правильность надевания противогазов каждым разведчиком).</p> <p>Ошибки в надевании противогаза, влияющие на оценочные показатели выполнения норматива:</p> <p>после выхода военнослужащего из строя на один шаг запрещено поправлять противогаз;</p> <p>при надевании противогаза разведчик не закрыл глаза, не задержал дыхание или после надевания не сделал полный выдох;</p> <p>шлем-маска (маска) противогаза надета с перекосом.</p> <p>Грубые ошибки в надевании противогаза:</p> <p>допущено образование таких складок или перекосов, при которых наружный воздух может проникнуть под шлем-маску (маску) противогаза;</p> <p>не полностью навинчена (ввернута) фильтрующая поглощающая коробка;</p> <p>произошел порыв шлем-маски (маски) при надевании противогаза.</p> <p>Время отсчитывается от команды судьи: «ГАЗЫ», до выхода из строя на один шаг вперед последнего разведчика группы.</p> <p>При этом оценивается:</p> <p>за лучшее время выполнения норматива начисляется.... 20</p> <p>за каждое последующее время начисляются штрафные баллы (за каждую 0,1 секунду)..... -0,5</p> <p>за каждую ошибку в надевании противогаза начисляются штрафные баллы -1</p> <p>за каждую грубую ошибку в надевании противогаза начисляются штрафные баллы -5</p>	
<p>6. Выполнение норматива по военно-медицинской подготовке «Наложение кровоостанавливающего жгута и оттаскивание раненого».</p> <p>Норматив выполняет разведчик-санитар. «Раненый» назначается командиром группы.</p> <p>Разведчик-санитар и «раненый» находятся на исходном рубеже (определяет командир группы) в положении «лежа» со штатным оружием без экипировки. Кровоостанавливающий жгут находится в индивидуальной аптечке у разведчика-санитара.</p>	<p>Разведчик-санитар и «раненый» из состава группы</p>

Наименование этапа и его содержание	Участники / кол-во баллов
<p>Допускается наложение кровоостанавливающего жгута на поврежденную конечность поверх обмундирования.</p> <p>По команде судьи: «Ранение в бедро (голень). К выполнению норматива – ПРИСТУПИТЬ», разведчик-санитар накладывает кровоостанавливающий жгут на указанное судьей место, обозначает различными способами время его наложения и оттаскивает «раненого» на 25 м. Способ оттаскивания – по-пластунски (на спине) или на боку.</p> <p>Ошибки в наложении кровоостанавливающего жгута, влияющие на оценочные показатели выполнения норматива:</p> <p>жгут наложен на область, не соответствующую ранению;</p> <p>жгут наложен на оголенное тело без подкладки, или произошло ущемление жгутом кожи;</p> <p>не обозначено время наложения жгута.</p> <p>Время отсчитывается от подачи судьей команды: «К выполнению норматива – ПРИСТУПИТЬ», до преодоления ногами «раненого» обозначенного на местности рубежа и изготовления разведчика-санитара в положении для стрельбы «лёжа».</p> <p>При этом оценивается:</p> <p>за лучшее время выполнения норматива начисляется.... 20</p> <p>за каждое последующее время начисляются штрафные баллы (за каждую 1 секунду)..... -0,2</p> <p>за утерю элементов экипировки начисляются штрафные баллы (за каждый)..... -1</p> <p>за каждую ошибку в наложении кровоостанавливающего жгута или сползание «раненого» во время оттаскивания начисляются штрафные баллы..... -2</p> <p>за ошибки при оттаскивании раненого начисляются штрафные баллы (за каждую)..... -1</p> <p>за расслабление или соскальзывание жгута (проверяется судьей на конечном рубеже) начисляются штрафные баллы..... -10</p>	
<p align="center">Третий этап</p> <p align="center">Комплекс препятствий «Тропа разведчика»</p> <p>Этап включает в себя:</p> <p>Преодоление подразделением с вооружением, в боевой экипировке (приложение № 7) и средствами имитации 22-х препятствий комплекса препятствий «Тропа разведчика» на время, с отработкой действий при внезапной встрече с «противником».</p> <p>Содержание этапа:</p>	

Наименование этапа и его содержание	Участники / кол-во баллов
<p>перед преодолением комплекса препятствий судья (арбитр) определяет (напоминает) порядок применения средств имитации, требования безопасности, порядок и последовательность преодоления комплекса препятствий, а также проверяет наличие и исправность элементов экипировки.</p> <p>Разведывательная группа в полном составе с вооружением, средствами имитации в боевой экипировке находится в развернутом строю на площадке старта. По окончании проверки экипировки и подготовки средств имитации, вооружения по команде судьи: «ПРИГОТОВИТЬСЯ», командир группы перестраивает группу в боевой порядок и докладывает: «К ВЫПОЛНЕНИЮ ЗАДАЧИ ГОТОВ».</p> <p>По команде судьи: «Группа - ВПЕРЕД», разведывательная группа преодолевает элементы комплекса препятствий по указанному направлению в боевом порядке, осуществляя прикрытие. Передвижение группы осуществляется только короткими перебежками или переползанием.</p> <p>Головной и тыловой дозоры преодолевают препятствия по одному. Ядро группы преодолевает препятствия по два человека одновременно, если иные условия не указаны в условиях преодоления препятствий.</p> <p>Все препятствия преодолеваются в первую очередь головным дозором. Ядро группы начинает движение после того, когда головной дозор в полном составе преодолел препятствие, изготовился к бою из положения «лежа» (с колена) и подал установленный сигнал командиру группы. Тыловой дозор преодолевает препятствия после преодоления их ядром группы и подачи сигнала (команды) командиром группы. Очередное препятствие преодолевается группой после завершения преодоления предыдущего.</p> <p>Между препятствиями одновременно могут передвигаться не более двух разведчиков из всей группы.</p> <p>Препятствия комплекса разрешается преодолевать с помощью товарища.</p> <p>После преодоления препятствия, личный состав группы занимает положение для стрельбы на удалении не ближе 10 метров (обозначается на местности) до очередного препятствия.</p> <p>Подручные средства преодоления препятствий находятся вблизи препятствий в неподготовленном виде.</p>	

Наименование этапа и его содержание	Участники / кол-во баллов
<p>Время отсчитывается от подачи судьей команды: «Группа - ВПЕРЕД» до доклада командиром группы на площадке финиша: «ЗАДАЧУ ВЫПОЛНИЛ», после сосредоточения группы в полном составе на площадке финиша и передачи по радиостанции результатов выполнения задачи.</p>	
<p>Порядок преодоления комплекса препятствий «Тропа разведчика» и оценочные показатели:</p> <p>Подразделение в установленном боевом порядке находится на площадке старта. По команде судьи: «Группа - ВПЕРЕД», группа преодолевает элементы комплекса препятствий в следующем порядке:</p> <p>1. При посадке и высадке из макета вертолета группа действует в условиях возможной встречи с «противником», с соблюдением боевого порядка и охранения. Выдвижение и занятие макета вертолѐта осуществляется в составе элементов боевого порядка (головной дозор, ядро, тыловой дозор). Каждая последующая подгруппа начинает выдвижение после посадки предыдущей в вертолет. Головной дозор при посадке выполняет задачу огневого обеспечения. Командир группы самостоятельно проверяет готовность группы к высадке. При этом ствол оружия должен быть опущен вниз, каждый разведчик сидит на штатном месте.</p> <p>По команде командира группы: «Приготовиться - ПОШЕЛ», личный состав десантируется (покидает макет вертолета) в составе элементов боевого порядка (головной дозор, ядро, тыловой дозор), занимает обозначенный на местности рубеж для стрельбы из положения «лежа», согласно построению боевого порядка, в готовности отразить внезапное нападение «противника».</p> <p>Каждая последующая подгруппа десантируется из вертолета после достижения обозначенного на местности рубежа для стрельбы предыдущей. Головной дозор при высадке выполняет задачу огневого обеспечения. Выдвижение группы к следующему препятствию начинается по команде (сигналу) командира группы после занятия крайним разведчиком из тылового дозора положения для стрельбы «лежа».</p> <p>2. Дощатый забор группа преодолевает любым способом перелезанием через верх.</p> <p>3. Кирпичную стенку с проломом группа преодолевает любым способом перелезанием через верх <i>(запрещается</i></p>	<p>Группа в полном составе</p>

Наименование этапа и его содержание	Участники / кол-во баллов
<p><i>использование боковых ступеней).</i></p> <p>4. Стандартный забор НАТО группа преодолевает любым способом перелезанием через верх, после установки каждым разведчиком из головного дозора дымовой завесы (РДГ или НСП).</p> <p>5. Перед преодолением полуразрушенного здания каждый из разведчиков головного дозора из положения «с колена» забрасывает по одной гранате в оконные проёмы первого этажа и «поражает противника» огнем из стрелкового оружия. По команде командира группа, используя шест, поднимает последовательно двух разведчиков из головного дозора на второй этаж, которые уничтожают «противника» выстрелами из стрелкового оружия. После уничтожения «противника» и занятия головным дозором указанного на местности рубежа, остальной личный состав поднимается на верх здания, используя внешнюю лестницу. Группа преодолевает полуразрушенное здание, спускается вниз, проходя по внутренним балкам и лестницам.</p> <p>6. Забор из камня группа преодолевает любым способом перелезанием через верх, отразив внезапное нападение «противника».</p> <p>7. Перед преодолением фасада двухэтажного деревянного здания каждый разведчик из головного дозора из положения «стоя», с обозначенного на местности рубежа, метает гранату в верхнее окно фасада. В случае непопадания в цель первой гранатой метание гранат продолжается, но не более четырех гранат (на двоих). В дальнейшем каждый разведчик группы преодолевает фасад здания, поднимаясь с нижнего окна в верхнее, из верхнего окна переходит на балку (лестницу) и спускается вниз, переходя на балку или спускаясь по лестнице. Для оказания взаимопомощи разрешается одновременное преодоление препятствия двумя разведчиками с ядра.</p> <p>8. При преодолении перекрытого участка хода сообщения один из разведчиков головного дозора проходит до выхода и метает гранату в траншею. Остальной личный состав преодолевает ход сообщения последовательно, по одному, без броска гранаты.</p> <p>9. Перепрыгнув через траншею, личный состав группы с использованием веревки последовательно, по одному преодолевает вертикальную стенку (веревка закреплена заранее).</p> <p>10. Стенку со стеклом и ров с водой группа преодолевает</p>	

Наименование этапа и его содержание	Участники / кол-во баллов
<p>последовательно, по двум направлениям с использованием плащ-палаток (или плащ-накидок).</p> <p>11. Завал из строительных конструкций преодолевается группой любым способом, по одному, после обнаружения и обозначения головным дозором ручных гранат, установленных на растяжку, отразив внезапное нападение «противника».</p> <p>12. Малоаметное препятствие преодолевается любым способом, в т.ч. с использованием подручных средств.</p> <p>13. Проволочный забор на высоких кольях преодолевается перелезанием под проволокой, используя подручные средства после обнаружения головным дозором ручных гранат, установленных на растяжку.</p> <p>14. Проволочная сеть на низких кольях преодолевается подразделением переползанием после обнаружения и обезвреживания ручных гранат, установленных на растяжку в каждом проходе.</p> <p>15. Проволочная сеть на высоких кольях преодолевается переходом попереху по обозначенному проходу.</p> <p>16. «Часовых» у линии проводной связи разведчики из головного дозора одновременно «уничтожают» броском ножа из положения «стоя» после скрытного выдвижения к ним на расстояние 5-6 м из-за укрытия.</p> <p>После «уничтожения» часовых, отразив внезапное нападение противника, один разведчик поднимается по столбу линии проводной связи, подключает к проводам и закрепляет к столбу техническое средство перехвата и передачи сообщений (выдается судьей на старте).</p> <p>При подъеме разведчика по столбу разрешается взаимопомощь личным составом группы при условии обеспечения прикрытия действий подразделения.</p> <p>17. «Часовых» возле участка железной дороги разведчики из головного дозора одновременно «уничтожают» броском ножа из положения «стоя» после скрытного выдвижения к ним на расстояние 5-6 м из-за укрытия.</p> <p>Участок железной дороги группа «подрывает» электрическим способом, установив на рельсе в двух местах «заряды из тротильных шашек» (используются учебные весогабаритные макеты по 200 грамм каждый) с учебными электродетонаторами. Расстояние между зарядами должно быть не менее 5 метров.</p> <p>«Подрыв» участка железной дороги производит разведчик-сапер с помощником, применяя имитационные</p>	

Наименование этапа и его содержание	Участники / кол-во баллов
<p>средства (один ИМ-82 (ШИРАС-М), саперный провод СПП-2 и подрывную машинку ПМ-4 (КПМ-1А). При неисправности электролинии (после проверки судьей) «подрыв» участка железной дороги производится с использованием взрывпакета.</p> <p>«Подрыв» участка железной дороги и дальнейшее движение группы осуществляется только с разрешения судьи.</p> <p>В дальнейшем препятствие группа преодолевает последовательно, по одному, используя водопропускные трубы только после применения имитационных средств.</p> <p>18. Динамическую стенку каждый разведчик преодолевает под верхней трубой. Разрешается спрыгивать только с нижнего ряда колес. Запрещается нахождение на стенке одновременно двух и более военнослужащих.</p> <p>19. Систему канализации группа преодолевает в противогазах. Противогазы надеваются после преодоления всем составом группы динамической стенки в положении «лёжа» перед входом в колодец канализации по команде командира группы «ГАЗЫ» и снимаются разведчиками самостоятельно после выхода из канализации в условиях возможной встречи с «противником».</p> <p>20. Ров с водой группа преодолевает из расчёта 5 человек по бревну и 5 человек по мостику, перенося «раненого» товарища, после оказания медицинской помощи, различными способами по бревну, после преодоления препятствия головным дозором по бревну и мостику.</p> <p>«Раненый» (<i>назначается командиром группы из состава ядра</i>) находится перед препятствием в положении «лежа». Транспортировка раненого через ров с водой начинается по команде судьи после наложения жгута на верхнюю часть бедра разведчиком-санитаром.</p> <p>Запрещается помощь «раненого» при транспортировке.</p> <p>21. Участок наклонной лестницы группа преодолевает повернувшись. Преодолевать препятствие может только один разведчик под прикрытием товарища. В дальнейшем группа выдвигается к площадке финиша.</p> <p>22. На площадке финиша группа занимает круговую оборону, радиостанция развёрнута. Радиотелефонист устанавливает связь с вышестоящим командиром, командир группы докладывает судье по радиостанции: «ЗАДАЧУ - ВЫПОЛНИЛ».</p>	

Наименование этапа и его содержание	Участники / кол-во баллов
<p>Время преодоления комплекса препятствий отсчитывается от команды судьи: «Группа – ВПЕРЕД», до доклада командира группы судье по радиостанции: «Задачу – ВЫПОЛНИЛ».</p> <p>При этом оценивается:</p> <p>за лучшее время группе начисляется..... 500</p> <p>за каждое последующее время начисляются штрафные баллы (за каждую 1 секунду)..... -0,2</p> <p>за каждый подрыв на ручной гранате, установленной на растяжку, начисляются штрафные баллы..... -30</p> <p>за преднамеренный «срыв» растяжки дополнительно начисляются штрафные баллы (за каждый случай)..... -20</p> <p>за нарушения порядка передвижения, порядка преодоления препятствий или отсутствие прикрытия (за каждое нарушение) начисляются штрафные баллы..... -5</p> <p>за не преодоление разведчиком (падение, обход) препятствия начисляются штрафные баллы (за каждое)..... -10</p> <p>за не подрыв участка железной дороги установленным порядком начисляются штрафные баллы..... -20</p> <p>за потерю управления, нарушение боевого порядка (за каждый случай) начисляются штрафные баллы..... -5</p> <p>за потерю элементов экипировки (за каждый) начисляются штрафные баллы..... -2</p> <p>за нарушения правил оказания медицинской помощи или ошибку в переносе «раненого» через ров после трех попыток начисляются штрафные баллы..... -5</p> <p>за непопадание гранатами в окно (траншею), а ножами в мишень начисляются штрафные баллы (за каждое)..... -5</p> <p>за не отражение атаки противника начисляются штрафные баллы..... -20</p> <p>за не проведенный сеанс связи, не оказание медицинской помощи раненому начисляются штрафные баллы..... -20</p> <p>за обход (непреодоление) любого препятствия в составе группы, нарушение требований безопасности при обращении с имитационными средствами начисляется 0</p>	
<p align="center">Четвертый этап «Стрельба»</p> <p>Этап включает: Индивидуальное выполнение каждым разведчиком упражнений стрельб:</p>	

Наименование этапа и его содержание	Участники / кол-во баллов
<p>упражнения стрельб из пистолета «Стрельба из-за укрытия по неподвижным целям днем со сменой огневой позиции» (выполняет каждый разведчик);</p> <p>упражнения квалификационных стрельб (далее - УКВС) из автомата и пулемета «Стрельба из автоматов и пулеметов различными способами по появляющимся и движущейся целям со сменой огневой позиции» (выполняют командир группы, старший разведчик, механик-водитель, разведчик-сапер, разведчик-радиотелефонист, разведчик-санитар, разведчик, разведчик-пулеметчик, разведчик-гранатометчик);</p> <p>упражнения квалификационных стрельб из снайперской винтовки «Стрельба из снайперской винтовки различными способами по появляющимся и движущейся целям со сменой огневой позиции» (выполняет разведчик-снайпер);</p> <p>упражнения квалификационных стрельб из ручного противотанкового гранатомета (РПГ) «Стрельба из ручного противотанкового гранатомета с места и после передвижения из различных положений по движущейся и появляющейся целям» (выполняет разведчик-гранатометчик и его помощник).</p> <p>Выполнение упражнения боевых стрельб в составе группы «Разведывательная группа в засаде» после преодоления участка минно-взрывных и естественных (искусственных) заграждений.</p> <p>Выполнение норматива по связи «Установление радиосвязи с вышестоящим командиром и передача разведывательного донесения».</p> <p>Выполнение каждым военнослужащим упражнений «Метание ножа и пехотной лопатки на точность» и «Метание учебной ручной гранаты (наступательной) на точность».</p>	
<p>Содержание этапа:</p> <p>Подразделение с вооружением в полной боевой экипировке (приложение № 4) строится на площадке инструктажа. Арбитр проводит инструктаж по требованиям безопасности, доводит порядок выполнения упражнений стрельб, определяет стреляющих по сменам и участкам стрельб.</p> <p>После инструктажа личный состав убывает на указанные арбитром участки стрельб, где судьи на участках проводят дополнительный инструктаж по порядку выполнения упражнений стрельб на участке.</p>	

Наименование этапа и его содержание	Участники / кол-во баллов
<p>По команде судьи на участке: «ПОЛУЧИТЬ БОЕПРИПАСЫ», смена стреляющих получает боеприпасы на пункте боепитания. Боеприпасы выдаются личному составу поштучно или в снаряженных магазинах по раздаточно-сдаточной ведомости. При необходимости, по указанию главного судьи, боеприпасы могут выдаваться раздатчиком боеприпасов стреляющему личному составу на исходном рубеже.</p> <p>Стреляющая смена, получив боеприпасы, осматривает их, снаряжает патронами магазины, укладывает магазины в сумки, выстрелы с противотанковой гранатой в инертном снаряжении для ручного гранатомета в сумки (по два выстрела в сумки гранатометчика и его помощника), и под руководством старшего смены выдвигается на исходный рубеж.</p> <p>По прибытии смены на исходный рубеж судья на участке уточняет каждому стреляющему порядок выполнения упражнения (огневую позицию, положение для стрельбы, сектор стрельбы, направление движения, очередность стрельбы).</p> <p>По команде судьи на участке стреляющая смена выдвигается на рубеж открытия огня и выполняет упражнение стрельб.</p> <p>После выполнения индивидуальных упражнений стрельб, в установленное арбитром время, группы в полном составе с вооружением в полной боевой экипировке (приложение № 4) выстраиваются на площадке инструктора.</p> <p>Арбитр проводит инструктаж личного состава по требованиям безопасности, порядку выполнения упражнения боевых стрельб в составе разведывательной группы, метанию ножа, пехотной лопатки и учебной ручной гранаты (наступательной) на точность.</p> <p>Далее, по команде арбитра, командир выполняющего упражнение группы получает боеприпасы на пункте боепитания по раздаточно-сдаточной ведомости и распределяет боеприпасы между личным составом группы своим решением.</p> <p>Личный состав осматривает боеприпасы, снаряжает патронами магазины, укладывает магазины в сумки, выстрелы с противотанковой гранатой в инертном снаряжении для ручного гранатомета - в сумки (рюкзак) (по два выстрела в сумки (рюкзак) гранатометчика и его помощника).</p>	

Наименование этапа и его содержание	Участники / кол-во баллов
<p>После снаряжения боеприпасов личный состав разведывательной группы с вооружением в боевой экипировке выдвигается в исходный район для выполнения упражнения.</p> <p>При выполнении упражнений стрельб личному составу группы запрещается использовать оптические приборы прицеливания, за исключением разведчика-снайпера и разведчика-гранатомётчика.</p> <p>В исходном районе судья проверяет у личного состава наличие вооружения, боевой экипировки, ставит задачу командиру разведывательной группы на проведение огневой засады с целью уничтожения объекта противника.</p> <p>Командир группы, получив задачу, принимает решение на проведение огневой засады, ставит задачу на индивидуальную маскировку разведчиков, организует подготовку группы к выполнению боевой задачи и отдает боевой приказ на проведение засады.</p> <p>На подготовку группы к выполнению боевой задачи отводится не более 10 минут.</p> <p>По готовности, командир группы докладывает судье «К ВЫПОЛНЕНИЮ ЗАДАЧИ ГОТОВ» и, по команде судьи «К выполнению задачи – ПРИСТУПИТЬ», группа преодолевает участок минно-взрывных заграждений, естественных (искусственных) препятствий и выполняет упражнения боевых стрельб «Разведывательная группа в засаде».</p> <p>По окончании боевой стрельбы группа выходит в назначенный пункт сбора (исходный пункт), где командир группы докладывает судье: «ЗАСАДУ ПРОВЁЛ. ЗАДАЧУ ВЫПОЛНИЛ (ЗАДАЧУ НЕ ВЫПОЛНИЛ). ПРОБЛЕМЫ (при наличии)».</p> <p>По прибытию группы в полном составе в пункт сбора и доклада судье, разведчик-радиотелефонист по радиостанции передает донесение вышестоящему командиру о результатах проведения засады.</p> <p>По окончании выполнения упражнения боевых стрельб группа по команде арбитра убывает на площадки выполнения упражнений по метанию ножа, пехотной лопатки и учебной ручной гранаты (наступательной).</p> <p>На площадках выполнения упражнений судьи проводят инструктаж по требованиям безопасности и порядку выполнения упражнений. В дальнейшем каждый разведчик выполняет упражнения по метанию ножей, пехотных</p>	

Наименование этапа и его содержание	Участники / кол-во баллов
лопатов и учебных ручных гранат (наступательных) на точность.	
<p align="center">Выполняемые упражнения стрельб (нормативы) и оценочные показатели:</p> <p>1. Выполнение упражнения стрельб из пистолета «Стрельба из-за укрытия по неподвижным целям днем со сменой огневой позиции».</p> <p>Упражнение выполняется в тире или на открытом участке местности войскового стрельбища с задачей поразить мишени по мере видимости.</p> <p><u>Цели:</u></p> <ol style="list-style-type: none"> 1. Грудная фигура (мишень № 6) - на дальности 15 м. 2. Поясная фигура (мишень № 7) - на дальности 20 м. 3. Ростовая фигура (мишень № 8) - на дальности 25 м. <p>Мишени установлены за укрытиями с учетом видимости одной мишени из-за одного укрытия с одного положения на 50 %.</p> <p><u>Количество боеприпасов</u> – 6 шт. (по два на каждую мишень). Боеприпасы снаряжены в один магазин.</p> <p><u>Время на стрельбу</u> – фиксированное (устанавливается арбитром в зависимости от метеорологических условий и доводится до участников Конкурса перед выполнением упражнения).</p> <p><u>Положение для стрельбы:</u> по первой мишени - из-за укрытия с колена; по второй и третьей - из-за укрытия по выбору стреляющего.</p> <p>Каждая мишень обстреливается двумя выстрелами с обязательной сменой укрытия (огневой позиции) для стрельбы после обстрела каждой мишени.</p> <p><u>Порядок выполнения упражнения.</u></p> <p>Выполняющий упражнение (далее - стрелок) со штатным оружием (разведчик-гранатометчик – с автоматом), в полной боевой экипировке (приложение № 4) по команде судьи выходит в исходное положение для стрельбы (рубеж белых столбов), пистолет и снаряженный магазин в кобуре (допускается тактическая кобура), автомат (пулемет, снайперская винтовка) в положении «на грудь стволom вниз» (без боеприпасов).</p> <p>По команде судьи: «К БОЮ», стрелок, предварительно показав судье пустой магазин, присоединяет его к автомату, (пулемету, снайперской винтовке), заряжает оружие, ставит его на предохранитель и переводит в положение «на грудь стволom вниз». Присоединяет снаряженный магазин к</p>	Группа в полном составе

Наименование этапа и его содержание	Участники / кол-во баллов
<p>пистолету (патрон в патронник не досылает), убирает пистолет в кобуру и докладывает судье: «К БОЮ ГОТОВ».</p> <p>По команде судьи: «На огневой рубеж – ВПЕРЕД. ОГОНЬ» (звуковому сигналу стрелкового таймера), стрелок выдвигается к рубежу открытия огня на расстояние 5 м (рубеж красных столбов) за укрытие и имитирует стрельбу из автомата (пулемета, снайперской винтовки) по видимой мишени (имитирует выстрел по мишени). После того, когда судья убедился, что стрелок сделал имитационный прицельный выстрел по мишени, судья дает команду «ЗАДЕРЖКА». Стрелок ставит автомат (пулемет, снайперскую винтовку) на предохранитель и берет его в положение «на грудь стволом вниз» (имитируется задержка при стрельбе), с уходом с линии огня извлекает пистолет из кобуры, снаряженный магазин присоединяет к пистолету, снимает с предохранителя и обстреливает (поражает) первую мишень двумя выстрелами, самостоятельно переходит за другое укрытие и обстреливает (поражает) вторую мишень, самостоятельно передвигается за третье укрытие и обстреливает (поражает) третью мишень.</p> <p>Запрещается использовать укрытие в качестве упора для стрельбы и выходить за пределы установленных ограничителей укрытий во время стрельбы.</p> <p>По окончании выполнения упражнения стрелок ставит пистолет на предохранитель, и докладывают судье: «СТРЕЛЬБУ ЗАКОНЧИЛ». По команде судьи: «Прекратить огонь – РАЗРЯЖАЙ», стрелок разряжает пистолет, ставит его на предохранитель и докладывает: «ОРУЖИЕ РАЗРЯЖЕНО. ПОСТАВЛЕНО НА ПРЕДОХРАНИТЕЛЬ». По команде судьи: «Оружие - К ОСМОТРУ», стрелок представляет пистолет, затем автомат (пулемет, снайперскую винтовку) на разряженность. Судья осматривает оружие и дает команду: «Пистолет - В КОБУРУ, автомат – ЗА СПИНУ». По команде судьи стрелок ставит пистолет на предохранитель и укладывает его в кобуру, автомат (пулемет, снайперскую винтовку) ставит на предохранитель и переводит в положение «за спину».</p> <p>В дальнейшем, по команде судьи: «На осмотр мишеней – МАРШ», стрелок выдвигается к мишеням для осмотра. После осмотра мишеней стрелок возвращается на исходный рубеж.</p> <p>Время на выполнение упражнения отсчитывается от команды судьи: «На огневой рубеж – ВПЕРЕД. ОГОНЬ»</p>	

Наименование этапа и его содержание	Участники / кол-во баллов
<p>(звукового сигнала стрелкового таймера) до окончания времени последнего выстрела стрелка.</p> <p>При этом оценивается:</p> <p>за каждую пробоину в мишени начисляется..... 3</p> <p>за не поражение мишени начисляются штрафные баллы (за каждую)..... -6</p> <p>за выполнение упражнения менее установленного времени при условии поражения мишеней всеми выстрелами начисляются поощрительные баллы (за каждую 1 секунду) 0,5</p> <p>за превышение фиксированного времени на стрельбу (за каждую 1 секунду) начисляются штрафные баллы..... -0,5</p> <p>за нарушение порядка и условий выполнения упражнения начисляются штрафные баллы (за каждый случай)..... -5</p> <p>за нарушение требований безопасности, или невыполнение команд судьи начисляется..... 0</p> <p><u>Нарушения требований безопасности:</u></p> <p>падение оружия на землю во время выполнения упражнения;</p> <p>пронос заряженного оружия через части тела или направление оружия себе под ноги;</p> <p>выстрел до выхода на рубеж открытия огня;</p> <p>палец на спусковом крючке при перемещении, когда оружие не направлено на цель;</p> <p>направление оружия за пределы опасного направления стрельбы или в тыл стрельбища.</p>	
<p>2. Выполнение упражнения квалификационных стрельб из автомата и пулемета (УКВС) «Стрельба из автоматов и пулеметов различными способами по появляющимся и движущейся целям со сменой огневой позиции».</p> <p><u>Цели:</u></p> <p>1. Огневая точка - пулеметный расчет (мишень № 10а), на дальности 200-250 м.</p> <p>2. Группа пехоты: два стрелка - грудные фигуры (мишень № 6), на дальности 100-150 м.</p> <p>3. Огневая группа: два стрелка - поясные фигуры (мишень № 7), на дальности 300-350 м.</p> <p>4. Атакующая (отходящая) группа пехоты - две ростовые фигуры (мишень № 8) на фронте не менее 3 м, движущиеся под углом 15-25° к плоскости стрельбы со скоростью 2-3 м/сек на протяжении 60 м на дальности 300-400 м.</p>	<p>Группа без разведчика- снайпера</p>

Наименование этапа и его содержание	Участники / кол-во баллов
<p><u>Количество боеприпасов:</u> для автомата - 35 шт.; для пулемета - 48 шт.</p> <p><u>Положение для стрельбы из автомата:</u> по огневой точке - с уходом с линии огня лежа с руки (с колена) из-за укрытия одиночным огнем; по группе пехоты - из-за укрытия по выбору стреляющего одиночным огнем; по огневой группе и атакующей (отходящей) группе пехоты - из-за укрытия по выбору стреляющего автоматическим огнем.</p> <p><u>Положение для стрельбы из пулемета:</u> по огневой точке - с уходом с линии огня лежа (с колена) из-за укрытия автоматическим огнем; по группе пехоты, огневой группе и атакующей (отходящей) группе пехоты - из-за укрытия по выбору стреляющего автоматическим огнем.</p> <p><u>Время на выполнение упражнения</u> – фиксированное (устанавливается арбитром в зависимости от метеорологических условий и доводится до участников конкурса перед выполнением упражнения).</p> <p><u>Количество огневых позиций</u> – 6. Общая глубина продвижения - 50-60 м.</p> <p><u>Порядок выполнения упражнения.</u> Выполняющий упражнение (далее – стрелок) в полной боевой экипировке (приложение № 4) получил и снарядил в магазины боеприпасы, находится на исходном рубеже (рубеж белых столбов), автомат (пулемет) в положении «на грудь», стволом вниз.</p> <p>По команде судьи на участке: «На огневой рубеж – К БОЮ», стрелок выходит на рубеж открытия огня, изготавливается к стрельбе из положения «лежа», заряжает оружие, ставит его на предохранитель и докладывает: «К БОЮ ГОТОВ». Судья на участке, приняв доклад, подает команду: «Вперед – ОГОНЬ».</p> <p>С началом движения стрелка производится одновременный показ целей №№ 1,2,3.</p> <p>Цели поражаются в зависимости от тактического приоритета: вначале – по степени угрозы, в дальнейшем – в зависимости от дальности.</p> <p>Разрешается поражение (обстрел) одной мишени в цели только из-за одного укрытия, за исключением цели № 4.</p> <p>Запрещается использовать укрытие в качестве упора</p>	

Наименование этапа и его содержание	Участники / кол-во баллов
<p>для стрельбы и выходить за пределы установленных ограничителей укрытий во время стрельбы.</p> <p>Смена огневых позиций производится стрелком после поражения (обстрела) мишеней самостоятельно короткими перебежками от укрытия к укрытию.</p> <p>Цель № 1 поражается (обстреливается) только из-за первого укрытия.</p> <p>Мишени в цели № 2 поражаются (обстреливаются) из-за второго и третьего укрытий.</p> <p>Мишени в цели № 3 поражаются (обстреливаются) из-за четвертого и пятого укрытий.</p> <p>Цель № 4 поражается (обстреливается) из-за шестого укрытия, после достижения стрелком конечного рубежа (обозначается на местности).</p> <p>По окончании выполнения упражнения (при поражении всех мишеней, или окончании показа целей, или израсходовании всех боеприпасов) стрелок ставит оружие на предохранитель, и докладывает судье: «СТРЕЛЬБУ ЗАКОНЧИЛ». По команде судьи на участке: «Разряжай – ОРУЖИЕ К ОСМОТРУ», стрелок разряжает оружие и докладывает: «ОРУЖИЕ РАЗРЯЖЕНО». Судья осматривает оружие на разряженность, после осмотра подает команду: «Осмотрено. На исходный рубеж – МАРШ».</p> <p>По команде судьи стрелок выдвигается на исходный рубеж. При наличии оставшихся после выполнения упражнения боеприпасов каждый стреляющий представляет их судье на этапе для подсчета и, по его команде, сдает на пункт боепитания.</p> <p>Сэкономленные боеприпасы учитываются только при условии поражения всех мишеней.</p> <p>Время на выполнение упражнения отсчитывается от команды судьи: «Вперед – ОГОНЬ» до поражения или окончания показа цели № 4 на конечном рубеже.</p> <p>При этом оценивается:</p> <p>за поражение мишеней начисляется (за каждую) 5</p> <p>за поражение мишеней с первого выстрела дополнительно начисляется (за каждую) 1</p> <p>за выполнение упражнения менее установленного времени при условии поражения всех мишеней начисляются поощрительные баллы (за каждую 1 секунду) 0,2</p> <p>за каждый сэкономленный патрон при условии поражения всех мишеней дополнительно начисляется..... 1</p> <p>за каждую непораженную мишень начисляются</p>	

Наименование этапа и его содержание	Участники / кол-во баллов
<p>штрафные баллы.....</p> <p>за нарушение порядка и условий выполнения упражнения, за нарушение тактического приоритета, замену магазина, перезарядку оружия или обстрел мишени не из-за укрытия начисляются штрафные баллы (за каждый случай).....</p> <p>за ведение одиночного огня при условии стрельбы автоматическим огнем и наоборот, обход укрытия или не достижение конечного рубежа начисляются штрафные баллы (за каждый случай).....</p> <p>за стрельбу за ограничительной линией начисляются штрафные баллы (за каждый случай).....</p> <p>за утерю элементов снаряжения и вооружения начисляются штрафные баллы (за каждый)</p> <p>за превышение фиксированного времени на стрельбу начисляются штрафные баллы (за каждую 1 секунду).....</p> <p>за нарушения требований безопасности, или невыполнение команд судьи начисляется</p> <p><u>Нарушения требований безопасности:</u></p> <p>падение оружия на землю во время выполнения упражнения;</p> <p>пронос заряженного оружия через части тела или направление оружия себе под ноги;</p> <p>выстрел до выхода на рубеж открытия огня;</p> <p>палец на спусковом крючке при перемещении, когда оружие не направлено на цель;</p> <p>направление оружия за пределы опасного направления стрельбы или в тыл стрельбища.</p>	<p>-5</p> <p>-3</p> <p>-2</p> <p>-2</p> <p>-1</p> <p>-0,2</p> <p>0</p>
<p>3. Выполнение упражнения квалификационных стрельб из снайперской винтовки (УКВС) «Стрельба из снайперской винтовки различными способами по появляющимся и движущейся целям со сменой огневой позиции».</p> <p><u>Цели:</u></p> <p>1. Огневая точка - стрелок - головная фигура (мишень № 5), на дальности 250-300 м.</p> <p>2. Наблюдатель - головная фигура (мишень № 5а), на дальности 150-200 м.</p> <p>3. Огневая группа: ручной пулемет (мишень № 10) и стрелок - поясная фигура (мишень № 7), на дальности 300-350 м.</p> <p>4. Атакующая (отходящая) группа пехоты - две ростовые фигуры (мишень № 8) на фронте не менее 3 м, движущиеся</p>	<p>Разведчик-снайпер</p>

Наименование этапа и его содержание	Участники / кол-во баллов
<p>под углом 15-25° к плоскости стрельбы со скоростью 2-3 м/сек на протяжении 60 м на дальности 450-550 м.</p> <p><u>Количество боеприпасов</u> – 18 шт.</p> <p><u>Положение для стрельбы:</u> по выбору стреляющего лежа с руки (сошки) или с колена из-за укрытия.</p> <p><u>Время на выполнение упражнения</u> – фиксированное (устанавливается арбитром в зависимости от метеорологических условий и доводится до участников конкурса перед выполнением упражнения).</p> <p><u>Количество огневых позиций</u> – 5.</p> <p>Общая глубина продвижения составляет 50-60 м.</p> <p><u>Порядок выполнения упражнения:</u></p> <p>Выполняющий упражнение (далее – снайпер) в полной боевой экипировке (приложение № 4) получил и снарядил в магазины боеприпасы, находится на исходном рубеже (рубеж белых столбов), СВД в положении «на грудь», стволом вниз.</p> <p>По команде судьи на участке: «На огневой рубеж – К БОЮ», снайпер выходит на рубеж открытия огня, изготавливается к стрельбе из положения «лежа», заряжает оружие, ставит его на предохранитель и докладывает: «К БОЮ ГОТОВ». Судья на участке, приняв доклад, подает команду: «Вперед – ОГОНЬ».</p> <p>С началом движения снайпера производится одновременный показ целей №№ 1,2,3.</p> <p>Цели поражаются в зависимости от тактического приоритета: вначале – по степени угрозы, в дальнейшем – в зависимости от дальности.</p> <p>Разрешается поражение (обстрел) одной мишени в цели только из-за одного укрытия, за исключением цели № 4.</p> <p>Запрещается использовать укрытие в качестве упора для стрельбы и выходить за пределы установленных ограничителей укрытий во время стрельбы.</p> <p>Смена огневых позиций производится стрелком после поражения (обстрела) мишеней самостоятельно короткими перебежками от укрытия к укрытию.</p> <p>Мишень № 10 поражается (обстреливается) только из-за первого укрытия с уходом с линии огня.</p> <p>Цели № 2 и № 3 поражаются (обстреливаются) из-за второго и третьего укрытий соответственно.</p> <p>Мишень № 7 поражается (обстреливается) из-за четвертого укрытия.</p> <p>Цель № 4 поражается (обстреливается) из-за пятого</p>	

Наименование этапа и его содержание	Участники / кол-во баллов
<p>укрытия, после достижения снайпером конечного рубежа (обозначается на местности).</p> <p>По окончании выполнения упражнения (при поражении всех мишеней, или окончании показа целей, или израсходовании всех боеприпасов) снайпер ставит оружие на предохранитель, и докладывает судье: «СТРЕЛЬБУ ЗАКОНЧИЛ». По команде судьи на участке: «Разряжай – ОРУЖИЕ К ОСМОТРУ», снайпер разряжает оружие и докладывает: «ОРУЖИЕ РАЗРЯЖЕНО». Судья осматривает оружие на разряженность, после осмотра подает команду: «Осмотрено. На исходный рубеж – МАРШ».</p> <p>По команде судьи снайпер выдвигается на исходный рубеж. При наличии оставшихся после выполнения упражнения боеприпасов каждый стреляющий представляет их судье на этапе для подсчета и, по его команде, сдает на пункт боепитания.</p> <p>Сэкономленные боеприпасы учитываются только при условии поражения всех мишеней.</p> <p>Время на выполнение упражнения отсчитывается от команды судьи: «Вперед – ОГОНЬ», до поражения или окончания показа цели № 4 на конечном рубеже.</p> <p>При этом оценивается:</p> <p>за поражение мишеней начисляется (за каждую) 7</p> <p>за поражение мишеней с первого выстрела дополнительно начисляется (за каждую)..... 1</p> <p>за выполнение упражнения менее установленного времени при условии поражения всех мишеней начисляются поощрительные баллы (за каждую 1 секунду) 0,2</p> <p>за каждый сэкономленный патрон дополнительно начисляется..... 1</p> <p>за каждую непораженную мишень начисляются штрафные баллы..... -7</p> <p>за нарушение порядка и условий выполнения упражнения, за нарушение тактического приоритета, замену магазина, перезарядку оружия или обстрел мишени не из-за укрытия начисляются штрафные баллы (за каждый случай)..... -3</p> <p>за стрельбу за ограничительной линией начисляются штрафные баллы (за каждый случай)..... -2</p> <p>за утерю элементов снаряжения и вооружения начисляются штрафные баллы (за каждый) -1</p> <p>за превышение фиксированного времени на стрельбу начисляются штрафные баллы (за каждую 1 секунду)..... -0,2</p>	

Наименование этапа и его содержание	Участники / кол-во баллов
<p>за нарушения требований безопасности, или невыполнение команд судьи начисляется.....</p> <p><u>Нарушения требований безопасности:</u></p> <ul style="list-style-type: none"> - падение оружия на землю во время выполнения упражнения; - пронос заряженного оружия через части тела или направление оружия себе под ноги; - выстрел до выхода на рубеж открытия огня; - палец на спусковом крючке при перемещении, когда оружие не направлено на цель; - направление оружия за пределы опасного направления стрельбы или в тыл стрельбища. 	0
<p>4. Выполнение упражнения квалификационных стрельб из ручного противотанкового гранатомета РПГ (3 УКВС) «Стрельба из ручного противотанкового гранатомета с места и после передвижения из различных положений по движущейся и появляющейся целям».</p> <p><u>Цели:</u></p> <p>1. Танк (мишень № 12), движущийся под углом 15-25° к плоскости стрельбы, со скоростью 15-20 км/ч на протяжении 100 м на дальности 350-250 м.</p> <p>2. Боевая машина пехоты (БМП) в окопе (мишень № 14 б), появляется два раза по 20 сек. с промежутком 20 сек. на дальности 250-200 м.</p> <p><u>Количество боеприпасов:</u> 4 шт. (в инертном снаряжении к РПГ).</p> <p><u>Положение для стрельбы:</u> по танку - с колена, по БМП - лежа.</p> <p>Упражнение из РПГ выполняется разведчиком-гранатометчиком с помощником, обязанности которого может выполнять любой разведчик.</p> <p>Смена огневой позиции осуществляется после поражения или окончания показа цели по команде руководителя стрельбы на участке.</p> <p><u>Порядок выполнения упражнения:</u></p> <p>Стреляющая смена в полной боевой экипировке находится на исходном рубеже в готовности к действиям.</p> <p>По команде судьи на участке: «Смена, на огневой рубеж – К БОЮ», стреляющие (разведчик-гранатометчик с помощником) выдвигаются на огневой рубеж, изготавливаются к стрельбе с колена. Помощник гранатометчика достает из сумки гранату и пороховой заряд, готовит выстрел к стрельбе и, по готовности, передает</p>	Разведчик-гранатометчик и помощник

Наименование этапа и его содержание	Участники / кол-во баллов
<p>выстрел гранатометчику. Гранатометчик вставляет выстрел в ствол гранатомета, снимает гранатомет с предохранителя, взводит ударно-спусковой механизм, ставит гранатомет на предохранитель и докладывает судье: «К БОЮ ГОТОВ».</p> <p>Судья на участке, приняв доклад от гранатометчика, подает команду: «ОГОНЬ».</p> <p>По команде: «ОГОНЬ» гранатометчик снимает гранатомет с предохранителя и, обнаружив цель № 1 – танк, самостоятельно делает по ней выстрел.</p> <p>При непопадании в цель первым выстрелом гранатометчик, поставив гранатомет на предохранитель, и его помощник самостоятельно сменяют огневую позицию (передвигаются 2-3 м влево (вправо) от предыдущей). Помощник гранатометчика ранее установленным порядком готовит очередной выстрел к стрельбе и передает его гранатометчику. Вставив выстрел в ствол гранатомета, гранатометчик самостоятельно производит второй выстрел по цели и ставит гранатомет на предохранитель.</p> <p>При попадании в цель первым выстрелом или непопадании в цель со второго выстрела гранатометчик ставит гранатомет на предохранитель и по команде судьи на участке: «ВПЕРЕД», вместе с помощником передвигается короткими перебежками по 5-10 м на вторую огневую позицию на 50-60 м вперед.</p> <p>По достижении второй огневой позиции гранатометчик и его помощник изготавливаются для стрельбы из положения «лежа». Помощник гранатометчика готовит очередной выстрел установленным порядком и передает его гранатометчику. Гранатометчик вставляет выстрел в ствол гранатомета, снимает гранатомет с предохранителя, взводит ударно-спусковой механизм, ставит гранатомет на предохранитель и докладывает судье: «К БОЮ ГОТОВ».</p> <p>Судья на участке, приняв доклад от гранатометчика, подает команду: «ОГОНЬ».</p> <p>По команде: «ОГОНЬ» гранатометчик снимает гранатомет с предохранителя и, обнаружив цель № 2 – БМП, самостоятельно производит по ней выстрел.</p> <p>При непопадании в цель № 2 первым выстрелом гранатометчик, поставив гранатомет на предохранитель, и его помощник самостоятельно меняют огневую позицию (передвигаются перебежкой на 10 м вперед), помощник гранатометчика ранее установленным порядком готовит очередной выстрел к стрельбе и передает его</p>	

Наименование этапа и его содержание	Участники / кол-во баллов
<p>гранатометчику. Вставив выстрел в ствол гранатомета, гранатометчик самостоятельно производит второй выстрел по цели № 2 и ставит гранатомет на предохранитель. Стрельба ведется из положения «лежа».</p> <p>При попадании в цель № 2 первым выстрелом (непопадании в цель со второго выстрела) или по команде судьи на участке: «Прекратить огонь, разряжай – ОРУЖИЕ К ОСМОТРУ», гранатометчик ставит гранатомет на предохранитель и докладывает: «СТРЕЛЬБУ ЗАКОНЧИЛ, ОРУЖИЕ РАЗРЯЖЕНО, ПОСТАВЛЕНО НА ПРЕДОХРАНИТЕЛЬ».</p> <p>Судья на участке, подходя к стреляющим, осматривает оружие на разряженность. После осмотра подает команду: «На исходный рубеж – МАРШ».</p> <p>Стреляющая смена выдвигается на исходный рубеж, при наличии оставшихся после выполнения упражнения выстрелов сдает их на пункт боепитания.</p> <p>Попадание гранатой в мишень рикошетом не засчитывается.</p> <p>При этом оценивается:</p> <p>за каждое прямое попадание гранатой в цель начисляется..... 15</p> <p>за попадание гранатой в цель первым выстрелом дополнительно начисляется..... 5</p> <p>за каждую необстрелянную цель начисляются штрафные баллы -5</p> <p>за демаскировку (открытое передвижение, не использование естественных и искусственных укрытий) при смене и занятии огневой позиции начисляются штрафные баллы -2</p> <p>не произведена смена огневой позиции после окончания показа или поражения цели..... -2</p> <p>за утерю элементов снаряжения и вооружения начисляются штрафные баллы (за каждый)..... -2</p> <p>за нарушения требований безопасности, или невыполнение команд судьи начисляется..... 0</p>	
<p>5. Выполнение упражнения боевых стрельб в составе группы «Разведывательная группа в засаде» после преодоления участка минно-взрывных и естественных (искусственных) заграждений.</p> <p>При выполнении упражнения стрельб личному составу группы запрещается использовать оптические приборы прицеливания, за исключением разведчика-снайпера и</p>	<p>Группа в полном составе</p>

Наименование этапа и его содержание	Участники / кол-во баллов
<p>разведчика-гранатомётчика.</p> <p>Разведывательная группа в полном составе с вооружением в полной боевой экипировке (приложение № 4) находится в исходном районе. Боеприпасы получены и снаряжены в магазины, магазины уложены в сумки, выстрелы с противотанковой гранатой в инертном снаряжении для РПГ уложены в сумки (по два выстрела в сумки гранатометчика и его помощника) или рюкзаки. Средства связи находятся в походном положении в рюкзаке.</p> <p>В исходном районе судья упражнения боевых стрельб проводит жеребьевку и определяет преодолеваемый группой участок МВЗ (один из пяти ранее подготовленных), проверяет у личного состава наличие вооружения, боеприпасов, боевой экипировки, ставит задачу командиру разведывательной группы на проведение огневой засады с целью уничтожения объекта противника.</p> <p>По команде судьи: «К подготовке – ПРИСТУПИТЬ», командир группы ставит задачу (отдает боевой приказ) группе на проведение огневой засады и организует подготовку группы к выполнению боевой задачи. По готовности, командир группы докладывает судье: «К выполнению задачи – ГОТОВ».</p> <p>На подготовку группы к выполнению боевой задачи отводится не более 10 минут.</p> <p>По команде судьи: «К выполнению задачи – ПРИСТУПИТЬ», группа в боевом порядке (подгруппа обеспечения, огневая подгруппа и наблюдатели), используя складки местности, скрытно, с соблюдением мер маскировки выдвигается к месту проведения засады (на огневой рубеж).</p> <p>Открытые участки местности, искусственные и естественные препятствия преодолеваются в первую очередь подгруппой обеспечения под прикрытием огневой подгруппы. В дальнейшем подгруппа обеспечения прикрывает передвижение огневой подгруппы.</p> <p>Подгруппа обеспечения продолжает движение вперед после того, когда огневая подгруппа в полном составе преодолела открытый участок местности или препятствие, изготовилась к обеспечению прикрытия и старший подгруппы подал установленный сигнал.</p> <p>Очередное препятствие преодолевается группой после завершения преодоления предыдущего.</p> <p>На открытых участках местности при выдвигении к месту проведения засады и при отходе в положении «стоя»</p>	

Наименование этапа и его содержание	Участники / кол-во баллов
<p>одновременно может находиться не более трех разведчиков.</p> <p>В ходе выдвижения группа в боевом порядке преодолевает участок минно-взрывных (ширина 1 м, глубина до 50 м) и естественных (искусственных) заграждений по обозначенному проходу. При преодолении заграждений группа ведет визуальную разведку с целью обнаружения минно-взрывных средств, а также использует щупы из комплекта разминирования и подручные средства для их обозначения в случае обнаружения.</p> <p>Обнаруженные минно-взрывные средства не обезвреживаются, а только обозначаются.</p> <p>Участок минно-взрывного заграждения состоит из 9-ти противопехотных мин нажимного действия, установленных в грунт и 3-х ручных гранат с натяжными датчиками цели (установленных на растяжку). «Подорвавшиеся» в стрельбе не участвуют, в обязательном порядке передают оружие и боеприпасы товарищам и остаются на месте подрыва, в дальнейшем, по команде судьи, выдвигаются в указанный район ожидания. При «подрыве» на ручной гранате, установленной «на растяжку», пораженными считаются сам «подорвавшийся» и все, кто находятся в радиусе поражения (25 м) боеприпаса. После выполнения огневой задачи группа, при отходе, эвакуирует «подорвавшихся» с района ожидания в пункт сбора.</p> <p>К выполнению упражнения боевых стрельб допускается группа, имеющая не более пяти «подорвавшихся» военнослужащих. При подрыве более пяти военнослужащих группа к выполнению упражнения боевых стрельб не допускается и получает 0 баллов за выполнение этого упражнения.</p> <p>После преодоления участка минно-взрывных средств группа занимает место для проведения засады (огневой рубеж), личный состав группы по команде судьи «ЗАРЯДИТЬ ОРУЖИЕ» заряжает оружие, ставит оружие на предохранитель и установленным сигналом докладывает командиру группы о готовности к стрельбе (поднятая вверх левая рука). Приняв доклады от каждого разведчика, командир группы докладывает судье на участке: «К СТРЕЛЬБЕ ГОТОВ».</p> <p>По команде арбитра: «Группа - ОГОНЬ», группа наносит огневое поражение противнику.</p> <p>Порядок показа целей определяется судьей (старшим руководителем стрельбы), исходя из созданной тактической</p>	

Наименование этапа и его содержание	Участники / кол-во баллов
<p>обстановки.</p> <p><u>Цели:</u></p> <p>№ 1 и № 2 – самоходная ракетная установка в походном положении (мишень № 20а) и пехота на автомобиле (мишень № 22), двигаются под углом 90° к плоскости стрельбы со скоростью 2-3 м/с на протяжении 60 м на дальности 300-350 м;</p> <p>№ 3 - ручной пулемет и грудная фигура (мишени № 10 и № 6) на фронте 5 м, появляются два раза на 10 секунд (для стрельбы из снайперской винтовки) на дальности 350-400 м;</p> <p>№ 4 - наблюдатель - головная фигура (мишень № 5), появляется один раз на 10 секунд (для стрельбы из снайперской винтовки) на дальности 300-350 м;</p> <p>№ 5 - перебегающая группа, две ростовые фигуры на фронте не менее 3 м (мишень № 8а), двигаются под углом 60° к плоскости стрельбы со скоростью 2-3 м/с на протяжении 60 м на дальности 300-350 м;</p> <p>№ 6 - атакующая группа, три ростовые фигуры (мишень № 8) на фронте 15-20 м, появляются три раза по 5 секунд с промежутком 5-10 секунд на дальности 250-300 м;</p> <p>№ 7 - залегшая группа - пулеметный расчет и грудная фигура (мишени № 10а и № 6), появляются один раз на 10 секунд на дальности 200-250 м;</p> <p>№ 8 – маневренная группа, две поясные фигуры (мишень № 7), появляются два раза по 20 секунд с промежутком 5-10 секунд на дальности 200-250 м;</p> <p>№ 9 – пулемет (мишень № 10), появляется один раз на 10 секунд на дальности 150-200 м;</p> <p>№10 - боевая машина пехоты (мишень № 14), появляется один раз на 30 секунд (для стрельбы из ручного гранатомета) на дальности 200-250 м;</p> <p>№ 11 - поясная и грудная фигуры (мишень № 7 и № 6) на фронте 4-6 м, появляются три раза по 5 секунд с промежутком 5-10 секунд на дальности 200-250 м;</p> <p>№ 12 - бронетранспортер (мишень № 13), движется под углом 60° к плоскости стрельбы два раза (вперед и назад) с промежутком 10-20 секунд со скоростью 2-3 м/с на протяжении 60 м (для стрельбы из ручного гранатомета) на дальности 200-250 м.;</p> <p>№ 13 - стрелок - головная фигура (мишень № 5), появляется один раз на 10 секунд на дальности 100-150 м.</p> <p><u>Количество боеприпасов:</u></p> <p>для автоматов – 100 шт.;</p>	

Наименование этапа и его содержание	Участники / кол-во баллов
<p>для пулемета - 40 шт.;</p> <p>для снайперской винтовки - 18 шт.;</p> <p>для РПГ - 4 шт. (в инертном снаряжении).</p> <p>При выполнении боевой стрельбы группа располагается по фронту до 100 м.</p> <p>После показа целей судья дает команду группе: «Прекратить огонь, разряжай, оружие – К ОСМОТРУ». Проверяя каждого стреляющего, руководитель стрельбы собирает оставшиеся боеприпасы.</p> <p>Проверив оружие, руководитель стрельбы дает команду: «Группа - ПРИСТУПИТЬ К ОТХОДУ». По этой команде группа в боевом порядке (огневая подгруппа, подгруппа обеспечения и наблюдатели), используя складки местности, скрытно, с соблюдением мер маскировки выдвигается в пункт сбора (исходный район), осуществляя взаимное прикрытие элементов боевого порядка.</p> <p>Время на выполнение упражнения отсчитывается от подачи судьей команды: «К выполнению задачи – ПРИСТУПИТЬ», до сосредоточения группы в полном составе в пункте сбора и доклада командира группы судье: «ОГНЕВУЮ ЗАСАДУ ПРОВЁЛ. ЗАДАЧУ ВЫПОЛНИЛ (ЗАДАЧУ НЕ ВЫПОЛНИЛ)».</p> <p>В пункте сбора судья проверяет наличие вооружения и экипировки.</p> <p>При этом оценивается:</p> <p>за лучшее время выполнения упражнения начисляется...</p> <p>за каждое последующее время начисляются штрафные баллы (за каждую 1 секунду).....</p> <p>за превышение времени на подготовку к выполнению задачи начисляются штрафные баллы (за каждую 1 секунду)..</p> <p>за каждый подрыв на участке минно-взрывных средств начисляются штрафные баллы, «подорвавшийся» в стрельбе не участвует.....</p> <p>за преднамеренный «срыв» растяжки дополнительно начисляются штрафные баллы (за каждый случай).....</p> <p>за несоблюдение скрытности или боевого порядка (за каждый случай) начисляются штрафные баллы.....</p> <p>за каждую пораженную мишень начисляется.....</p> <p>за каждую непораженную мишень в обязательных целях (№№ 1,2,4,8,9,10,12) начисляются штрафные баллы.....</p> <p>за попадание из ручного противотанкового гранатомета в цель первым выстрелом дополнительно начисляется.....</p> <p>за каждый утерятый элемент экипировки начисляются</p>	<p>100</p> <p>-0,05</p> <p>-0,1</p> <p>-20</p> <p>-10</p> <p>-2</p> <p>5</p> <p>-5</p> <p>5</p>

Наименование этапа и его содержание	Участники / кол-во баллов
<p>штрафные баллы.....</p> <p>за неправильные тактические действия начисляются штрафные баллы (за каждое).....</p> <p>за нарушения требований безопасности, или невыполнение команд судьи начисляется.....</p> <p><i>Примечания:</i></p> <p>1. Самоходная ракетная установка считается пораженной при попадании не менее десяти пуль в мишень.</p> <p>2. Пехота на автомобиле считается пораженной при попадании в мишень не менее 7 пуль.</p>	<p>-1</p> <p>-2</p> <p>0</p>
<p>6. Выполнение норматива по связи «Установление радиосвязи с вышестоящим командиром и передача разведывательного донесения».</p> <p>В пункте сбора, после боевой стрельбы, судья определяет командиру группы место для развертывания радиостанции и передачи разведывательного донесения вышестоящему командиру о результатах проведения засады.</p> <p>Командир группы и разведчик – радиотелефонист находятся в полной боевой экипировке, радиостанция находится в походном положении в рюкзаке разведчика – радиотелефониста в разобранном виде.</p> <p>По команде судьи: «К докладу – ПРИСТУПИТЬ», разведчик – радиотелефонист записывает радиограмму в свой блокнот, развертывает радиостанцию, устанавливает связь и докладывает по радиостанции вышестоящему командиру о результатах проведения засады: «ЗАСАДУ ПРОВЕЛ. ОБЪЕКТ УНИЧТОЖЕН (или не уничтожен). ЛИЧНЫЙ СОСТАВ И ОРУЖИЕ В НАЛИЧИИ. ПРОБЛЕМЫ (доложить при наличии)».</p> <p>Время выполнения норматива не должно превышать 3 минут.</p> <p>Время отсчитывается от команды судьи: «К докладу - ПРИСТУПИТЬ» до доклада разведчика – радиотелефониста: «Доклад ЗАКОНЧИЛ».</p> <p>При этом оценивается:</p> <p>за лучшее время проведения сеанса связи в полном объеме начисляется.....</p> <p>за каждое последующее время начисляются штрафные баллы (за каждую 1 секунду).....</p> <p>за отсутствие охранения начисляются штрафные баллы.</p> <p>за каждую ошибку в тексте донесения начисляются штрафные баллы.....</p> <p>за нарушение условий выполнения норматива</p>	<p>Командир группы и разведчик-радиотелефонист</p> <p>20</p> <p>-0,1</p> <p>-5</p> <p>-1</p>

Наименование этапа и его содержание	Участники / кол-во баллов
начисляются штрафные баллы (за каждое)..... за не проведенный сеанс связи или превышение времени выполнения норматива начисляется баллов.....	-5 0
<p>7. Выполнение упражнения «Метание ножа и пехотной лопатки на точность».</p> <p>Разведывательная группа в полном составе с вооружением, без экипировки построена в одну шеренгу.</p> <p>Мишень № 8 – ростовая фигура с обозначенными зонами (три круга диаметром 10 см).</p> <p>Дальность до мишени: 8 м, 6 м и 4 м.</p> <p>Количество бросков: по 3 для ножа и пехотной лопатки (по одному с каждого рубежа) из положения «стоя».</p> <p>Время на выполнение упражнения не ограничено.</p> <p>По команде судьи: «На исходный рубеж-МАРШ», каждый разведчик выходит на исходный рубеж и готовится к броску в мишень ножом или пехотной лопаткой.</p> <p>По команде судьи: «К метанию - ПРИСТУПИТЬ», разведчик выходит на рубеж метания и из положения «стоя» выполняет вначале 3 броска ножа, затем 3 броска пехотной лопатки с расстояния 4 м, 6 м и 8 м по мишени № 8. Рубежи для метания обозначаются на местности флажками и указками.</p> <p>Засчитывается только втыкание ножа или пехотной лопатки в мишень. Результат каждого участника определяется по сумме баллов за шесть бросков.</p> <p>При этом оценивается:</p> <p>за каждое втыкание ножа или пехотной лопатки в мишень начисляется.....</p> <p>за каждое втыкание ножа или пехотной лопатки в обозначенную зону дополнительно начисляется</p>	<p>Группа в полном составе</p> <p>1</p> <p>1</p>
<p>8. Выполнение упражнения «Метание учебной ручной гранаты (наступательной) на точность».</p> <p>Разведывательное группа в полном составе с вооружением в боевой экипировке (приложение № 4) построено в одну шеренгу.</p> <p>По команде судьи: «На исходный рубеж - МАРШ», каждый разведчик выходит на исходный рубеж и готовится к метанию гранаты.</p> <p>По команде судьи: «К метанию - ПРИСТУПИТЬ», разведчик выходит на рубеж метания и выполняет 3 броска учебной ручной гранаты (наступательной) в габарит с кругами радиусом 1 м и 3 м:</p> <p>на удалении 30 м - из положения «стоя»;</p>	Группа в полном составе

Наименование этапа и его содержание	Участники / кол-во баллов
<p>на удалении 20 м - из положения «с колена»; на удалении 15 м - из положения «лежа». Время на выполнение упражнения не ограничено. Засчитывается только прямое попадание гранаты в габарит. При этом оценивается: за каждое попадание гранатой в круг радиусом 1 м начисляется..... за каждое попадание гранатой в круг радиусом 3 м начисляется</p>	<p>2 1</p>
<p style="text-align: center;">Пятый этап «Выход разведывательной группы в район сбора после выполнения задачи»</p> <p>Этап включает: Выполнение норматива «Преодоление водной преграды». Выполнение норматива «Марш-бросок на 3-5 км с боевой стрельбой». Выполнение механиком – водителем упражнения вождения на БМП «Вождение на плаву». Выполнение упражнения «Преодоление дистанции бега в ограниченное время» с последующим участием в поединке по условиям Армейского рукопашного боя (приложение № 8).</p> <p>Содержание этапа: Разведывательная группа в полном составе (без механика-водителя) в полной боевой экипировке (приложение № 4) находится в назначенном пункте сбора на удалении до 100 м от водной преграды. По команде судьи личный состав группы самостоятельно готовит снаряжение и подручные средства для переправы, выходит к водной преграде и в боевом порядке (головной дозор, ядро, тыловой дозор) преодолевает водную преграду шириной до 100 м. После преодоления группой водной преграды и сосредоточения её в районе сбора, механик–водитель выполняет упражнение на БМП «Вождение на плаву». В районе сбора разведывательная группа занимает круговую оборону и экипируется. После проверки судьей вооружения и экипировки, группа (без механика-водителя и двух разведчиков,</p>	

Наименование этапа и его содержание	Участники / кол-во баллов
<p>участвующих в поединках по Армейскому рукопашному бою) убывает на старт марш-броска на 3-5 км с боевой стрельбой и обязательным прохождением всех контрольных точек.</p> <p>На первой контрольной точке личный состав группы, одновременно, за исключением разведчика-гранатометчика, выполняет упражнение стрельб из штатного оружия.</p>	
<p>Выполняемые нормативы и оценочные показатели:</p> <p>1. Преодоление водной преграды.</p> <p>Группа без механика-водителя находится в исходном пункте в развернутом строю в полной боевой экипировке (приложение № 4) (оружие в положении на ремень, разгрузочный жилет на военнотружущем, рейдовый рюкзак за спиной). Личный состав группы действует в условиях возможной встречи с «противником», с соблюдением боевого порядка, мер маскировки и охранения.</p> <p>По команде судьи: «Группа – ПРИГОТОВИТЬСЯ К ПЕРЕПРАВЕ», личный состав самостоятельно готовит снаряжение и подручные средства для переправы, по готовности – занимает круговую оборону в положении «лежа». Командир группы докладывает судье: «К ПЕРЕПРАВЕ ГОТОВ». Крепление оружия к рюкзаку обязательно.</p> <p>Время на подготовку к переправе не должно превышать 3 минуты.</p> <p>По команде судьи: «К переправе – ПРИСТУПИТЬ», группа выходит к водной преграде и в боевом порядке (головной дозор, ядро, тыльный дозор) преодолевает вплавь водную преграду шириной до 100 м (без вспомогательных средств).</p> <p>Непосредственно перед преодолением водной преграды разрешается проверка герметичности упаковки экипировки на воде.</p> <p>Переправившись на противоположный берег, группа занимает круговую оборону в назначенном пункте сбора не менее 100 метрах от уреза воды. Командир группы докладывает судье: «ЗАДАЧУ ВЫПОЛНИЛ».</p> <p>После доклада командира группы, судья проверяет у личного состава наличие оружия, снаряжения и, после проверки, даёт команду группе на укладку снаряжения в рюкзаки и выдвижение к месту старта на марш-бросок.</p> <p><u>Порядок преодоления водной преграды:</u> головной дозор преодолевает водную преграду первым</p>	Группа без механика-водителя

Наименование этапа и его содержание	Участники / кол-во баллов
<p>под прикрытием ядра; ядро начинает переправу после выхода на противоположный берег и изготовки к бою головного дозора;</p> <p>переправившись на противоположный берег, ядро, используя взаимное прикрытие (передвижение двоек-троек под взаимным прикрытием перебежками) убывает в пункт сбора и занимает круговую оборону в положении для стрельбы «лежа»;</p> <p>тыльный дозор начинает переправу после изготовки к бою ядра в пункте сбора в полном составе;</p> <p>переправившись на противоположный берег, головной и тыльный дозоры, под взаимным прикрытием, перебежками, убывают в пункт сбора и занимают свои сектора в круговой обороне группы в положении «лежа». Командир группы докладывает судье: «ЗАДАЧУ ВЫПОЛНИЛ».</p> <p>Время отсчитывается от подачи судьей команды: «К переправе – ПРИСТУПИТЬ», до выхода группы в полном составе в пункт сбора на противоположном берегу и доклада командиром группы: «ЗАДАЧУ ВЫПОЛНИЛ».</p> <p>Выполнение норматива следующей командой начинается после завершения вождения на плаву механиком-водителем предыдущей команды.</p> <p>При этом оценивается:</p> <p>за лучшее время выполнения норматива начисляется... 100</p> <p>за каждое последующее время начисляются штрафные баллы (за каждую 1 секунду)..... -0,1</p> <p>за каждый случай оказания помощи спасательной службой начисляются штрафные баллы..... -10</p> <p>за нахождение оружия под водой или замочку средств связи начисляются штрафные баллы (за каждый случай)..... -10</p> <p>за утерю элементов экипировки начисляются штрафные баллы (за каждый элемент)..... -5</p> <p>за нарушение порядка преодоления водной преграды, отсутствие сигналов управления, неготовность оружия к бою, отсутствие экипировки на военнослужащем (разгрузочный жилет на военнослужащем, рейдовый рюкзак за спиной) начисляются штрафные баллы (за каждый случай)..... - 5</p> <p>за подготовку к переправе сверх установленного времени начисляются штрафные баллы (за каждую 1 секунду)..... -0,5</p>	

Наименование этапа и его содержание	Участники / кол-во баллов
за нарушение требований безопасности (в т.ч. оружие не закреплено на рюкзаке и т.д.) начисляется.....	0
<p>2. Марш-бросок на 3-5 км с боевой стрельбой.</p> <p>Разведывательная группа (без механика-водителя и двух разведчиков, участвующих в поединках по рукопашному бою) в полной боевой экипировке (приложение № 4) находится на месте старта.</p> <p>Судья ставит группе задачу на совершение марш-броска на 3-5 км с боевой стрельбой, определяет маршрут движения, контрольные точки и место финиша.</p> <p>По команде судьи: «ВПЕРЕД», личный состав группы совершает марш-бросок на 3-5 км.</p> <p>При выходе на первую контрольную точку (огневой рубеж стрельбища) командир группы строит личный состав в одну шеренгу фронтом в направление стрельбища (на левом фланге группы строятся разведчик-гранатометчик, разведчик-пулеметчик и разведчик-снайпер) и докладывает судье о готовности к стрельбе.</p> <p>По команде судьи упражнения: «Раздатчик боеприпасов – ВЫДАТЬ БОЕПРИПАСЫ», командир группы получает лично или ставит задачу любому разведчику получить боеприпасы. После получения боеприпасов личный состав группы (за исключением разведчика-гранатометчика) самостоятельно снаряжает магазины.</p> <p>По готовности группы (поднятая вверх рука со снаряженным магазином), командир группы докладывает судье: «К СТРЕЛЬБЕ ГОТОВ».</p> <p>Убедившись в готовности, судья дает команду: «Заряжай – ОГОНЬ». По команде судьи разведывательная группа (за исключением разведчика-гранатометчика) выполняет упражнение стрельб из штатного оружия.</p> <p><u>Условия выполнения упражнения стрельб:</u></p> <p>Дальность до мишеней – 100 м. Мишень № 6 – грудная фигура. Количество мишеней – 6. Положение для стрельбы – «стоя». Количество патронов – по 3 на каждого стреляющего. Время на стрельбу – неограниченно.</p> <p>При выполнении упражнения личному составу группы запрещается использовать оптические приборы прицеливания, за исключением разведчика-снайпера с СВД.</p> <p>По окончании стрельбы разведчики самостоятельно ставят оружие на предохранитель, и командир группы докладывает судье: «Группа стрельбу закончила».</p>	Группа без механика-водителя и двух разведчиков

Наименование этапа и его содержание	Участники / кол-во баллов
<p>По команде судьи: «Разряжай – ОРУЖИЕ К ОСМОТРУ», стреляющие разряжают оружие и представляют его судье на разряженность. Судья осматривает оружие на разряженность. После осмотра вооружения судьей, стреляющие самостоятельно ставят его на предохранитель и убирают магазины в подсумки.</p> <p>По команде судьи: «ПРОДОЛЖИТЬ ДВИЖЕНИЕ», группа продолжает движение по указанному маршруту.</p> <p>Время прибытия группы на финиш засчитывается по последнему разведчику. Допускается взаимопомощь на маршруте движения, за исключением передачи оружия товарищу. Расстояние между первым и последним разведчиком за 100 метров до финиша не должно превышать 50 м.</p> <p>Время отсчитывается от команды судьи: «ВПЕРЕД», до пересечения последним военнослужащим группы финишной линии.</p> <p>При этом оценивается:</p> <p>за лучшее время группе начисляется..... 150</p> <p>за каждое последующее место начисляются штрафные баллы (за каждую 1 секунду)..... -0,3</p> <p>за каждую непораженную мишень начисляются штрафные баллы (за каждую)..... -5</p> <p>за утерю элементов экипировки начисляются штрафные баллы (за каждый элемент)..... -5</p> <p>за превышение расстояния между первым и последним разведчиком за 100 метров до финиша более 50 м начисляются штрафные баллы..... -5</p> <p>за невыполнение команд судьи на огневом рубеже или передачу оружия товарищу начисляются штрафные баллы (за каждый случай)..... -20</p> <p>за нарушение требований безопасности начисляется..... 0</p>	
<p>3. Выполнение упражнения вождения на БМП «Вождение на плаву».</p> <p>Преодолеваемые препятствия:</p> <p>змейка;</p> <p>ограниченный проход.</p> <p><u>Порядок выполнения упражнения:</u></p> <p>БМП находятся на исходной линии в соответствии с жеребьёвкой.</p> <p>За час до начала этапа механики-водители в установленной форме одежды с противогазами, проходят инструктаж у судьи по порядку выполнения упражнения</p>	Механик-водитель

Наименование этапа и его содержание	Участники / кол-во баллов
<p>вождения, действиям в аварийных ситуациях, подаваемым сигналам во время вождения, а также проводят контрольный осмотр БМП и проверяют исправность средств связи.</p> <p>После проведения контрольного осмотра механики-водители выходят на исходную линию и выстраиваются перед своими машинами в двух шагах перед ними, лицом в направлении движения.</p> <p>После преодоления водной преграды и выхода своей группы в пункт сбора в полном составе, механик-водитель докладывает о готовности к запуску двигателя, по команде судьи запускает двигатель и докладывает о готовности к движению: «Вышка. Я – ПЕРВЫЙ (ВТОРОЙ и т.д.). К ДВИЖЕНИЮ ГОТОВ».</p> <p>По команде судьи: «Первый (Второй и т.д.), по маршруту движения! Я – Вышка - ВПЕРЕД», механик-водитель начинает движение.</p> <p>Механик-водитель преодолевает маршрут протяженностью 1200 м (из них 600 м по воде), который включает по два входа и выхода из воды с разных берегов и ограниченные проходы. Входы в водоем и выходы из него обозначаются габаритными столбами высотой 1,5 м с расстоянием между ними 5 м, а ограниченные проходы на воде — буями, в местах, обеспечивающих маневрирование машины. Буи установлены так, чтобы при прохождении машины, они не выходили за пределы указанных размеров.</p> <p>Механик-водитель, с максимально возможной скоростью, подходит на БМП к переправе, на ходу выполняет операции для движения по воде, безостановочно входит в воду и переходит на плав, осуществляет маневрирование в ограниченном проходе-змейке, безостановочно выезжает на противоположный берег, выполняет операции для движения на суше.</p> <p>В дальнейшем, пройдя участок маршрута по суше, механик-водитель преодолевает водную преграду в обратном направлении, проходя ограниченный проход без задевания ограничителей. Преодолев водную преграду, механик-водитель выезжает на противоположный берег и с максимально возможной скоростью возвращается в исходное положение.</p> <p>При обходе препятствий механик-водитель обязан вернуться к их началу и преодолеть заново.</p> <p>В случае возникновения технической неисправности или аварийной ситуации, требующей остановки машины,</p>	

Наименование этапа и его содержание	Участники / кол-во баллов
<p>механик-водитель останавливает машину (при необходимости глушит двигатель), докладывает судье по радио, и действует по его указанию.</p> <p>По прибытию на линию со знаком «STOP», механик-водитель останавливает машину и самостоятельно занимает положение «По-походному» и докладывает судье: «Вышка, Я – ПЕРВЫЙ. ДВИЖЕНИЕ ЗАКОНЧИЛ». Судья подаёт команду: «Первый! Я – Вышка. На исходную – ВПЕРЕД». По этой команде механик-водитель начинает движение на первой передаче и ставит машину на свою (по номеру) позицию на исходном рубеже. После команды судьи: «Первый! Я – Вышка. ГЛУШИ», механик-водитель останавливает двигатель и ждет дальнейших указаний судьи.</p> <p>Время отсчитывается от команды судьи упражнения: «Первый (Второй и т.д.), по маршруту движения! Я – Вышка - ВПЕРЕД», до доклада механика-водителя судье: «Вышка, Я – ПЕРВЫЙ. ДВИЖЕНИЕ ЗАКОНЧИЛ».</p> <p><u>Показатели по технике вождения:</u></p> <p>а) Своевременное и правильное выполнение операций по подготовке машины к движению на плаву и на суше.</p> <p>б) Вход в воду и переход на плав без задевания габаритных столбов и остановки машины.</p> <p>в) Осуществление поворотов в змейке без движения задним ходом и задевания ограничителей.</p> <p>г) Прохождение прохода без задевания ограничителей.</p> <p>д) Выход на берег без остановок, скатывания и задевания габаритных столбов.</p> <p>Вход в воду производится на 1-й или 2-й передаче при частоте вращения коленчатого вала <i>не выше 1000-1200 оборотов/мин.</i></p> <p>При этом оценивается:</p> <p>за лучшее время выполнения упражнения начисляется... 50</p> <p>за каждое последующее место начисляются штрафные баллы (за каждую 1 секунду)..... -0,3</p> <p>за каждое невыполнение показателя по технике вождения начисляются штрафные баллы:</p> <p>глушение двигателя..... -10</p> <p>вход в воду при частоте вращения коленчатого вала выше 1000-1200 об/мин..... -10</p> <p>скатывание или остановка машины при выходе из воды..... -5</p> <p>задевание ограничительных столбов или биев (за каждый случай)..... -5</p>	

Наименование этапа и его содержание	Участники / кол-во баллов
движение задним ходом.....	-5
вход (выход) в воду (из воды) с опущенным (поднятым)	
водоотражательным щитком.....	-5
за обход (непреодоление) любого препятствия, поломку (приложение № 6) или затопление боевой машины по вине участника конкурса, нарушение требований безопасности, создание аварийной ситуации, приведшей к столкновению (поломке) машин начисляется	0
<p>4. Выполнение упражнения «Преодоление дистанции бега в ограниченное время с последующим участием в поединке по условиям Армейского рукопашного боя».</p> <p>Непосредственно перед началом выполнения упражнения проводится жеребьевка, в ходе которой определяется последовательность проведения первых поединков между разведчиками разных команд по каждой из установленных весовых категорий (до 70 кг и до 80 кг).</p> <p>Два разведчика из разных команд, участвующие в поединках по Армейскому рукопашному бою, вооруженные автоматами, в полной боевой экипировке (приложение № 4), в соответствии со жребием находятся на месте старта.</p> <p>Судья ставит задачу на преодоление дистанции бега в ограниченное время, определяет маршрут движения, место финиша, место для переодевания (смены экипировки) и место для поединка.</p> <p>По команде судьи на дистанции бега: «ВПЕРЕД», 2 разведчика преодолевают дистанцию бега 1 км в ограниченное время (не более 4 минут). Время прибытия разведчика засчитывается по преодолении финишной линии.</p> <p>После преодоления дистанции бега разведчики прибывают к месту для переодевания и, по команде судьи «СМЕНИТЬ ЭКИПИРОВКУ», снимают снаряжение и одевают экипировку для армейского рукопашного боя (приложение № 8).</p> <p>Время на смену экипировки ограничивается 10 минутами.</p> <p>По докладу разведчика: «ГОТОВ», рефери (судья) проверяет его готовность к поединку. По готовности обоих разведчиков, они прибывают на установленное место и между ними проводится поединок (поединки) по правилам Армейского рукопашного боя по олимпийской системе.</p> <p>Преодоление дистанции бега в ограниченное время осуществляется один раз.</p> <p><u>При этом оценивается:</u></p>	2 разведчика

Наименование этапа и его содержание	Участники / кол-во баллов
за утерю элементов экипировки в ходе преодоления дистанции для бега начисляется штрафное время (10 секунд за каждый элемент);	
за превышение времени на преодоление дистанции для бега, превышение времени на смену экипировки, нарушение требований безопасности зачитывается поражение в поединке.	
За итоговые результаты поединков начисляются баллы:	
1 место	60
2 место	40
3 место	20

Начальник разведки – заместитель начальника
Главного штаба Сухопутных войск по разведке
генерал-майор



А.Белоусов

« 10 » июня 2020 г.

Права и обязанности судейской комиссии и участников Конкурса

1. На судейскую комиссию возлагается подготовка и проведение Конкурса в соответствии с Положением, определение объективных результатов прохождения этапов разведывательными группами, рассмотрение поданных протестов, а также подведение итогов за каждый этап и в целом за Конкурс.

Количество личного состава судейской комиссии и их квалификация должны соответствовать требованиям Положения.

2. Главный судья, заместитель главного судьи, секретарь судейской комиссии, арбитры на этапах должны до начала Конкурса проверить наличие и готовность планирующих, отчётных и учётных документов, ВВСТ, учебно-материальной базы, мест проведения этапов Конкурса.

В случае неготовности документации, ВВСТ, учебно-материальной базы, мест проведения этапов Конкурса принять безотлагательные меры к устранению недостатков.

3. Главный судья подчиняется руководителю Конкурса. Заместитель главного судьи подчиняется главному судье Конкурса.

Они обязаны:

- организовать и провести Конкурс в соответствии с требованиями Положения;

- проводить перед началом Конкурса практический инструктаж судейской комиссии, принять у членов судейской комиссии зачёт по знанию Положения;

- руководить работой администрации и судейской комиссии;

- обеспечить правильность выбора, подготовки и оборудования мест проведения этапов Конкурса в соответствии с требованиями Положения;

- следить за правильностью проведения этапов Конкурса и выполнением членами администрации и судейской комиссии своих обязанностей;

- проводить жеребьёвки и заседания судейской комиссии, рассматривать и утверждать результаты жеребьёвок, протестов, этапов и в целом Конкурса;

- доводить своевременно до капитанов команд обо всех изменениях в условиях проведения Конкурса;

- предлагать руководителю Конкурса отложить или прервать Конкурс, если возникли условия, препятствующие его своевременному и качественному проведению, угрожающие безопасности или здоровью военнослужащих, участвующих в нём;

- изменять с разрешения руководителя Конкурса последовательность (содержание) его проведения по этапам, если в этом возникла необходимость; не допускать участников к Конкурсу, если их участие не соответствует требованиям Положения;

- отстранять от участия в Конкурсе участников (команду), нарушивших требования Положения, недостаточно подготовленных, а также если

дальнейшее участие военнослужащих угрожает их безопасности и здоровью; отстранять от Конкурса членов администрации и судейской комиссии, совершивших грубые ошибки или не справляющихся с исполнением своих обязанностей, допустивших подтасовку (фальсификацию) показанных участниками (командой) результатов на этапах Конкурса;

отменять неправильные (неправомерные) решения членов судейской комиссии;

принимать решение о повторном выполнении разведывательной группой (военнослужащим) упражнения (норматива) Конкурса, если на их результат повлияли объективные причины, не зависящие от самих участников (помехи (ошибки) со стороны членов администрации, судейской комиссии, поломка ВВСТ).

4. Секретарь судейской комиссии подчиняется главному судье (заместителю главного судьи) Конкурса.

Он обязан:

организовать работу и руководить секретариатом и исследовательской группой в ходе проведения Конкурса;

согласовывать работу судейской комиссии;

контролировать обеспечение всех запланированных мероприятий Конкурса;

готовить заседания судейской комиссии Конкурса, а также итоговый доклад о проведении Конкурса;

осуществлять контроль подготовки отчёта работы исследовательской группы Конкурса;

проверять в день проведения этапа наличие и соответствие личного состава разведывательной группы Конкурса поданной заявке с учётом проведённых замен, а также членов судейской комиссии, контролировать и вести учёт работы судейской комиссии;

осуществлять подготовку и оформление всей документации для проведения Конкурса;

принимать заявки от капитанов команд на участие личного состава в Конкурсе;

готовить проведение жеребьевки перед началом каждого этапа; вести протоколы заседаний судейской комиссии;

осуществлять контроль правильности ведения (заполнения) карточек контроля на этапах членами судейской комиссии.

5. Судья – представитель судейской комиссии команды - участницы подчиняется главному судье (заместителю главного судьи) Конкурса.

Он обязан:

до начала этапа проверить готовность своей разведывательной группы к прохождению этапа (выполнению упражнений (нормативов) и совместно с капитаном команды принять необходимые меры к устранению выявленных недостатков;

следить за соблюдением личным составом своей разведывательной группы требований безопасности, правильным прохождением этапа

(выполнением упражнений (нормативов) в соответствии с Положением; контролировать ведение своим помощником фото- и видеонаблюдения прохождения этапа своей группой;

вести контрольные карточки, оценивать подготовку и тактику действий своей группы;

в случаях нарушения личным составом разведывательной группы правил Положения, а также требований безопасности немедленно докладывать главному судье (заместителю главного судье) Конкурса;

участвовать в жеребьевках, заседаниях судейской комиссии и голосовать в ходе принятия решения по протестам, результатам за этапы и в целом за Конкурс;

доложить по окончании каждого этапа секретарю Конкурса результаты прохождения своей разведывательной группой с приложением фото- и видеоматериала;

участвовать в составлении капитаном команды обоснованного протеста. В ходе прохождения этапов судья не имеет право покидать свою разведывательную группу без разрешения главного судьи (заместителя главного судьи) Конкурса.

Судье запрещается судить (контролировать) прохождение этапов других разведывательных групп, кроме своей разведывательной группы.

6. Помощник представителя судейской комиссии подчиняется судье – представителю судейской комиссии команды - участницы.

Он обязан:

осуществлять фото- и видеосъемку прохождения этапов своей разведывательной группой;

сдавать по окончании каждого этапа в секретариат (группу видеонаблюдения) Конкурса фото- и видеоматериалы прохождения этапов своей разведывательной группой;

участвовать в составлении капитаном команды обоснованного протеста.

В ходе прохождения этапов помощник представителя судейской комиссии не имеет право покидать свою разведывательную группу без разрешения главного судьи (заместителя главного судьи) Конкурса.

Помощнику представителя судейской комиссии запрещается осуществлять фото- и видеосъемку прохождения этапов других разведывательных групп, кроме своей разведывательной группы.

7. Арбитр этапа подчиняется главному судье (заместителю главного судье) Конкурса и несет ответственность за организацию, проведение и правильность судейства судьями на участках (упражнениях, нормативах) этапа.

Он обязан:

проверить до начала этапа готовность документации, учебно-материальной базы, участков выполнения упражнений (нормативов), их оборудование и принять необходимые меры к устранению выявленных недостатков;

провести практический инструктаж судей, технического и

вспомогательного персонала;

руководить в ходе этапа работой судей, технического и вспомогательного персонала, группой фото- и видеонаблюдения;

следить за точным выполнением личным составом разведывательной группы требований Положения, а также соблюдением требований безопасности;

докладывать по окончании этапа секретарю Конкурса результаты этапа; докладывать результаты прохождения этапа разведывательными группами в ходе заседания судейской комиссии, принимать участие в работе по принятию решения по протестам.

Арбитры на этапах имеют право отстранять от работы подчиненных им судей, технический и вспомогательный персонал, если они нарушают требования Положения, не выполняют свои обязанности или нарушают требования безопасности.

8. Судья на упражнении (нормативе) подчиняется арбитру на этапе.

Он обязан:

подготовить до начала этапа необходимую документацию, проверить готовность участка выполнения упражнения (норматива), его оборудование и принять необходимые меры к устранению выявленных недостатков;

следить за соблюдением личным составом требований безопасности, правильным выполнением упражнения (норматива);

вести контрольные карточки, оценивать подготовку групп и тактику их действий;

немедленно докладывать арбитру этапа о случаях нарушения личным составом разведывательной группы правил Положения и требований безопасности;

докладывать по окончании этапа секретарю Конкурса и арбитру этапа результаты выполнения упражнения (норматива) личным составом разведывательных групп.

Судья на упражнении (нормативе) не имеет права покидать свой участок этапа без разрешения арбитра.

9. Капитан команды подчиняется главному судье (заместителю главного судьи) Конкурса.

Он отвечает за:

наличие и сохранность ВВСТ, стрелкового оружия, снаряжения и имущества команды;

состояние воинской дисциплины личного состава команды;

соблюдение личным составом команды Положения;

соблюдения правил ношения военной формы одежды, требований безопасности и распорядка дня.

Он обязан:

представить по прибытию на Конкурс в секретариат Конкурса документы, предусмотренные Положением;

осуществлять подготовку личного состава разведывательной группы, ВВСТ, стрелкового оружия, снаряжения и экипировки к каждому этапу

Конкурса, следить за их исправностью;

проверить до начала каждого этапа совместно с судьёй – представителем судейской комиссии готовность разведывательной группы к прохождению этапа (выполнению упражнений (нормативов) и принять необходимые меры к устранению выявленных недостатков;

руководить работой тренерской группы, группы технического обеспечения и медицинского работника;

участвовать в жеребьёвках, заседаниях судейской комиссии;

подавать обоснованный протест на рассмотрение в судейскую комиссию в отношении результатов, зафиксированных по окончании этапа Конкурса, а также действий судейской комиссии в ходе проведения этапа только в отношении своей команды;

доложить по окончании каждого этапа главному судье (заместителю главного судье) Конкурса о наличии личного состава и имущества, наличии и исправности ВВСТ, снаряжения и экипировки команды;

информировать команду о результатах за каждый этап и в целом за Конкурс, решениях судейской комиссии, изменениях в расписании дня и Положении Конкурса;

своевременно сообщать в судейскую комиссию об участниках, выбывших из Конкурса по заключению врача или другим причинам, а также произведённым заменам в разведывательной группе;

во всех случаях при решении спорных вопросов проявлять сдержанность и тактичность.

Ему запрещается:

вмешиваться в работу судейской комиссии;

заменять военнослужащих разведывательной группы без разрешения главного судьи (заместителя главного судьи) Конкурса;

оказывать разведывательной группе в ходе прохождения этапов Конкурса помощь, не предусмотренную Положением, за исключением помощи, необходимой для сохранения жизни и здоровья участников Конкурса и других лиц.

10. Обязанности участников Конкурса.

Участники Конкурса обязаны:

знать Положение Конкурса и строго его выполнять в ходе Конкурса; находиться (осуществлять подготовку к этапам) в отведенных для участников местах, соблюдать воинскую дисциплину и установленный для Конкурса распорядок дня;

при подготовке и в ходе прохождения этапов Конкурса соблюдать требования безопасности.

Приложение № 2

ЗАЯВКА

на участие команды _____

в Международном конкурсе «Отличники войсковой разведки» в рамках «Международных армейских игр-2020»

№ п/п	Воинское звание	Фамилия, имя, отчество	Должность	№ удостоверения личности	Число, месяц, год рождения	Вид и № оружия	Заключение о состоянии здоровья
1			Глава делегации			---	---
2			Представитель судейской коллегии			---	---
3			Капитан команды			---	---
Тренерская группа							
4			Старший тренер			---	----
5			Тренер			---	---
Группа технического обеспечения							
6			Старший техник			---	---
7			Техник			---	---
Группа материально-технического обеспечения							
8			Медицинский персонал			---	---
9			Специалист по МТО			---	---
Информационно-коммуникационная группа							
10			Помощник представителя судейской коллегии			---	---

№ п/п	Воинское звание	Фамилия, имя, отчество	Должность	№ удостоверения личности	Число, месяц, год рождения	Вид и № оружия	Заключение о состоянии здоровья
Разведывательная группа							
14			Командир группы				
15			Старший разведчик				
16			Разведчик – снайпер				
17			Разведчик – пулеметчик				
18			Разведчик – гранатометчик				
19			Разведчик – сапер				
20			Разведчик – радиотелефонист				
21			Разведчик – санитар				
22			Разведчик				
23			Механик – водитель				
24			Запасной механик- водитель				
25			Запасной				

Капитан команды

(воинское звание, подпись, инициал, фамилия)

М.П. (дата)

Главному судье
Международного конкурса

ПРОТЕСТ

по организации, проведению (судейству) и определению результатов
Международного конкурса «Отличники войсковой разведки»

от _____
(капитан команды) (Фамилия, имя, отчество) (Команда)

(Этап) (Дата) (Время)

Краткое изложение протеста

(Ссылки на разделы и пункты Положения, нарушения с чьей стороны
допущены, при каких обстоятельствах. Предлагаемое решение)

Капитан команды _____

(Воинское звание, подпись, фамилия)

(Дата)

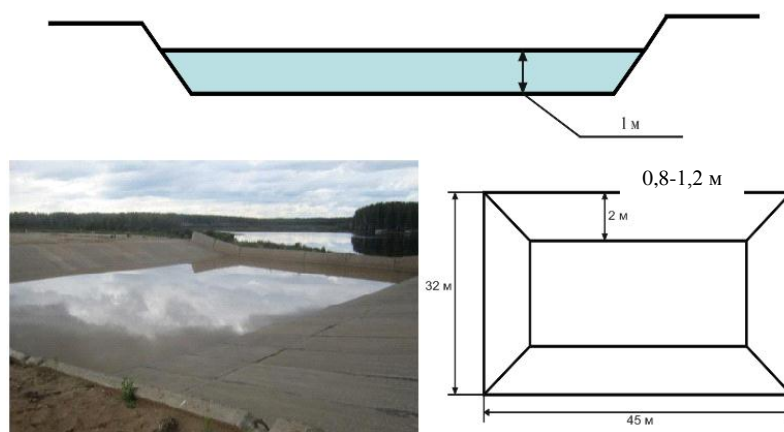
ПЕРЕЧЕНЬ
ВООРУЖЕНИЯ И ОБЯЗАТЕЛЬНЫХ ЭЛЕМЕНТОВ ПОЛНОЙ БОЕВОЙ
ЭКИПИРОВКИ РАЗВЕДЫВАТЕЛЬНОЙ ГРУППЫ

№ п/п	Наименование экипировки	Количество
1.	Вооружение (в комплекте):	
	автомат	7 (у командира группы, старшего разведчика, разведчика, разведчика-сапера, разведчика-радиотелефониста, разведчика-санитара, механика-водителя)
	пистолет в кобуре	на каждого
	снайперская винтовка с оптическим прицелом	1 (у разведчика-снайпера)
	ручной пулемет	1 (у разведчика-пулеметчика)
	ручной противотанковый гранатомет с оптическим прицелом и две сумки для переноски выстрелов	1 (у разведчика-гранатометчика)
	масленка с маслом, принадлежности для чистки оружия	на каждого
	штык-нож (нож разведчика)	на каждого
	учебно-имитационная ручная наступательная граната и учебно-имитационная ручная оборонительная граната с учебным запальным устройством (УЗРГМ)	по одной на каждого
2.	Минно-взрывные и инженерные средства:	
	огнепроводный шнур (учебный)	10 м на группу
	капсюль-детонатор (учебный)	10 шт. на группу
	электродетонатор (учебный)	5 шт. на группу
	подрывная машинка	1 шт. на группу
	саперный провод	50 м на группу
	мина МОН-50 (учебная)	2 шт. на группу
	тротил в шашках (учебный макет соответствующего веса) с необходимыми материалами для изготовления зарядов	по 1 кг на каждого (кроме механика-водителя)
	пехотная лопатка	на каждого


№ п/п	Наименование экипировки	Количество
	щуп из комплекта разминирования (КР-Е)	1 (у разведчика-сапера)
	сумка сапера-подрывника	1 (у разведчика-сапера)
	топор туристический	1 на группу
	спички	на каждого
	веревка	30 м на группу
	карманный фонарик с запасным комплектом питания	3 на группу
3.	Средства разведки и навигации:	
	бинокль	2 на группу
	компас магнитный	на каждого
4.	Имущество РХБЗ:	
	противогаз	на каждого
	общевойсковой защитный комплект ОЗК (чулки, перчатки – в чехлах)	на каждого
5.	Средства связи (в комплекте):	
	УКВ радиостанция для связи с вышестоящим командиром	1 на группу, дополнительно 1 аккумуляторная батарея
	УКВ радиостанция для связи внутри группы	3 на группу, дополнительно 1 аккумуляторная батарея на каждую радиостанцию
6.	Медицинское имущество:	
	индивидуальный перевязочный пакет (ИПП)	на каждого
	укомплектованная медицинская групповая аптечка	1 (у разведчика-санитара)
7.	Вещевое имущество:	
	планшет командира	1 (у командира группы)
	блокнот для записей	1 (у командира группы)
	транспортный рюкзак не менее 60 л	на каждого
	индивидуальная разгрузочная система	на каждого
	маскировочная краска (крем) для открытых участков тела	1 комплект на группу
	плащ-палатка (плащ-накидка)	на каждого
	комбинированный котелок, фляжка для воды, ложка	на каждого
8.	Продовольствие:	
	сухой паек на 1 сутки	1 на каждого
9.	Документы:	
	удостоверение личности (военный билет), личный номер	на каждого

ПЕРЕЧЕНЬ
ПРЕПЯТСТВИЙ И ИХ РАЗМЕРЫ ПРИ ВЫПОЛНЕНИИ УПРАЖНЕНИЯ
ПО ВОЖДЕНИЮ БМП «ВОЖДЕНИЕ В СЛОЖНЫХ УСЛОВИЯХ
МЕСТНОСТИ. ПРЕОДОЛЕНИЕ ПРЕПЯТСТВИЙ И ОГРАНИЧЕННЫХ
ПРОХОДОВ НА ПОДЪЕМАХ, СПУСКАХ И КОСОГОРАХ»

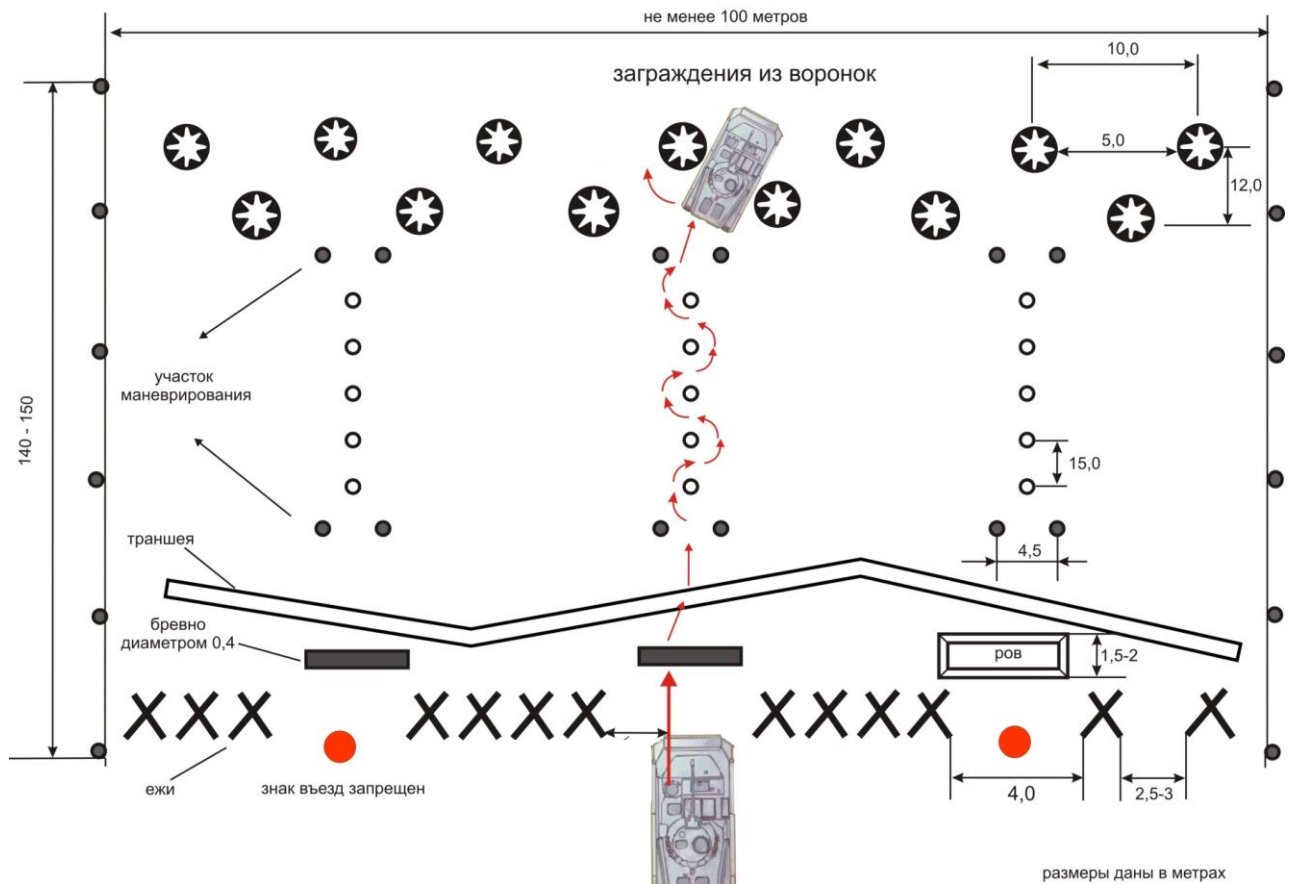
Брод



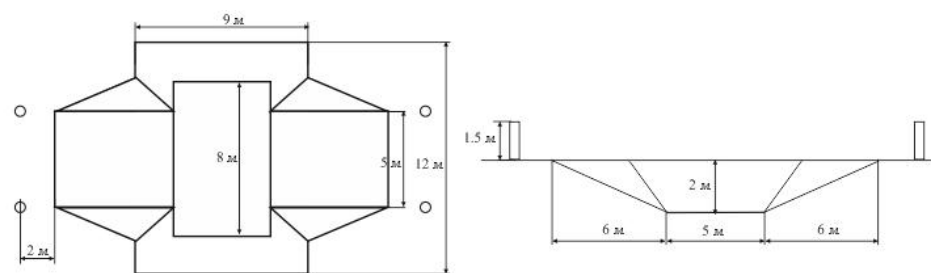
Макет колейного моста



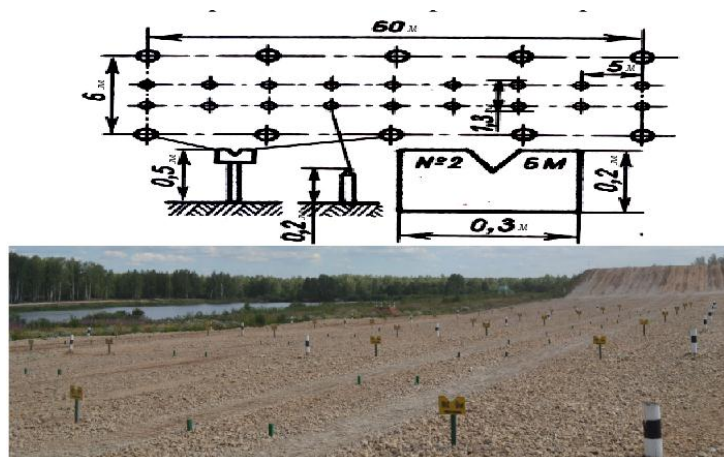
Участок заграждений и маневрирования



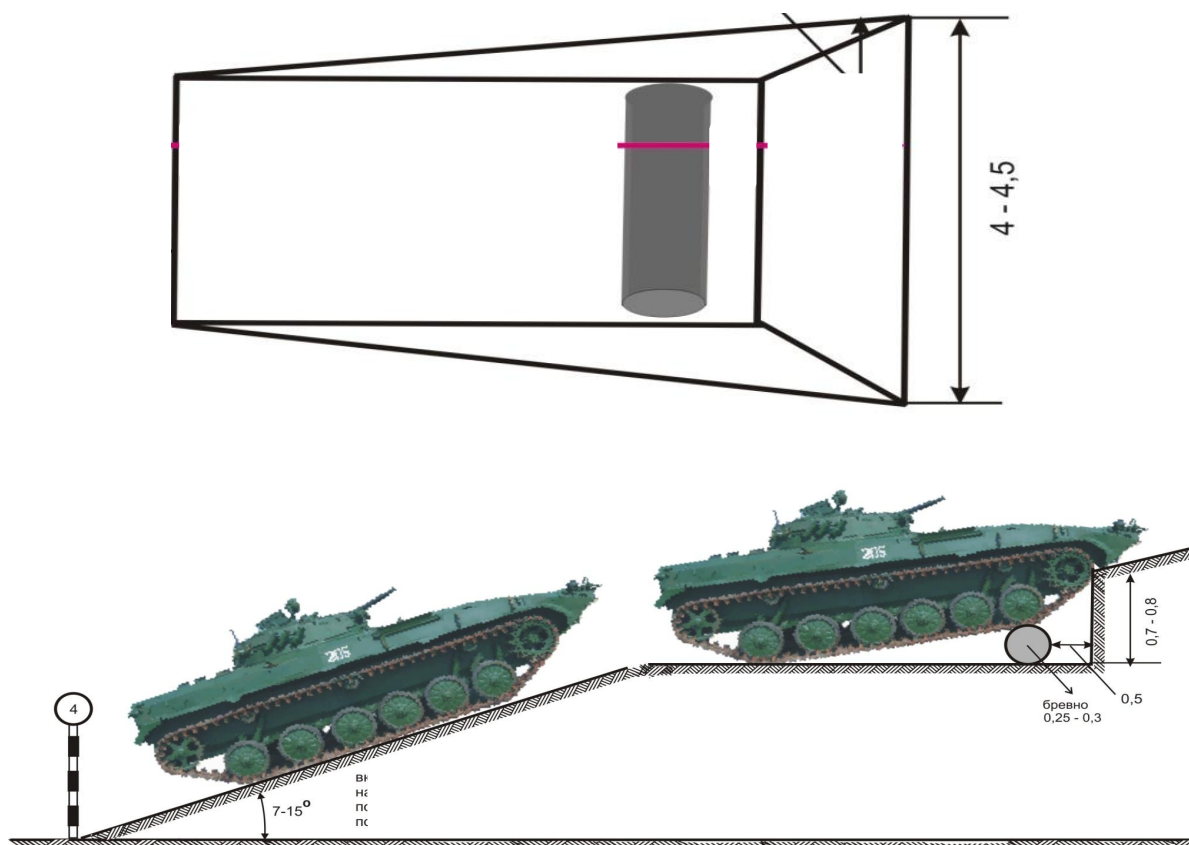
Противотанковый ров с проходом



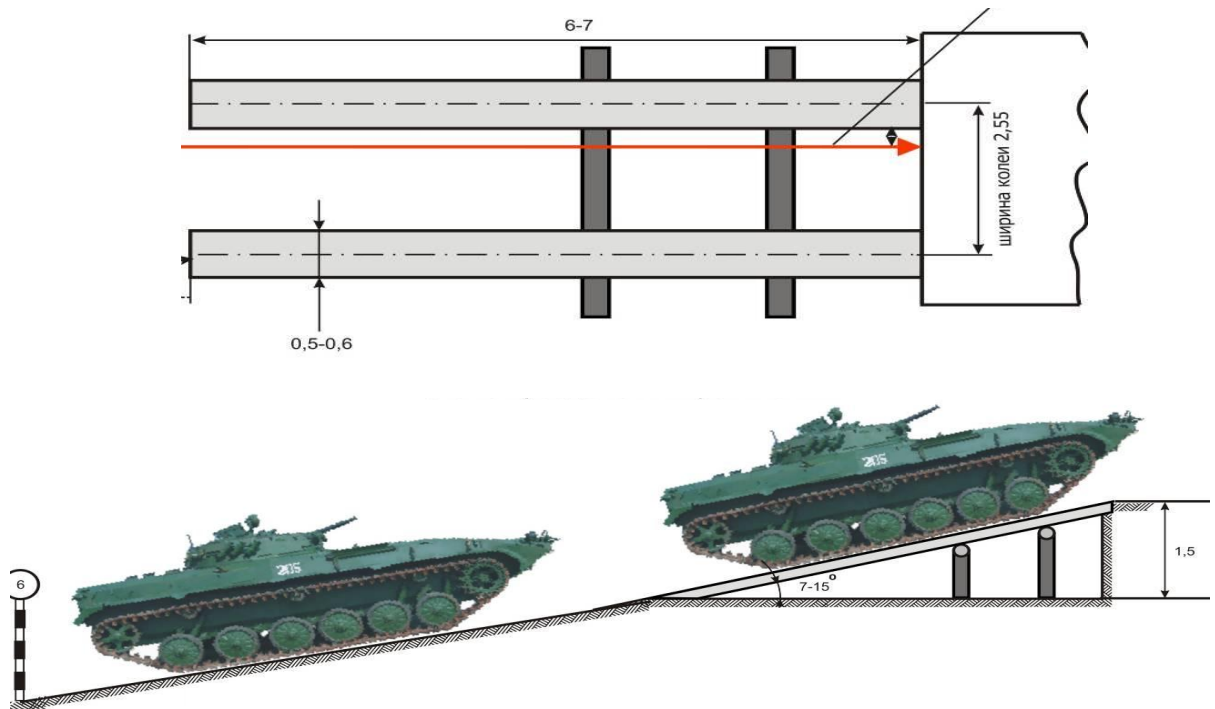
Колейный проход в минно-взрывном заграждении



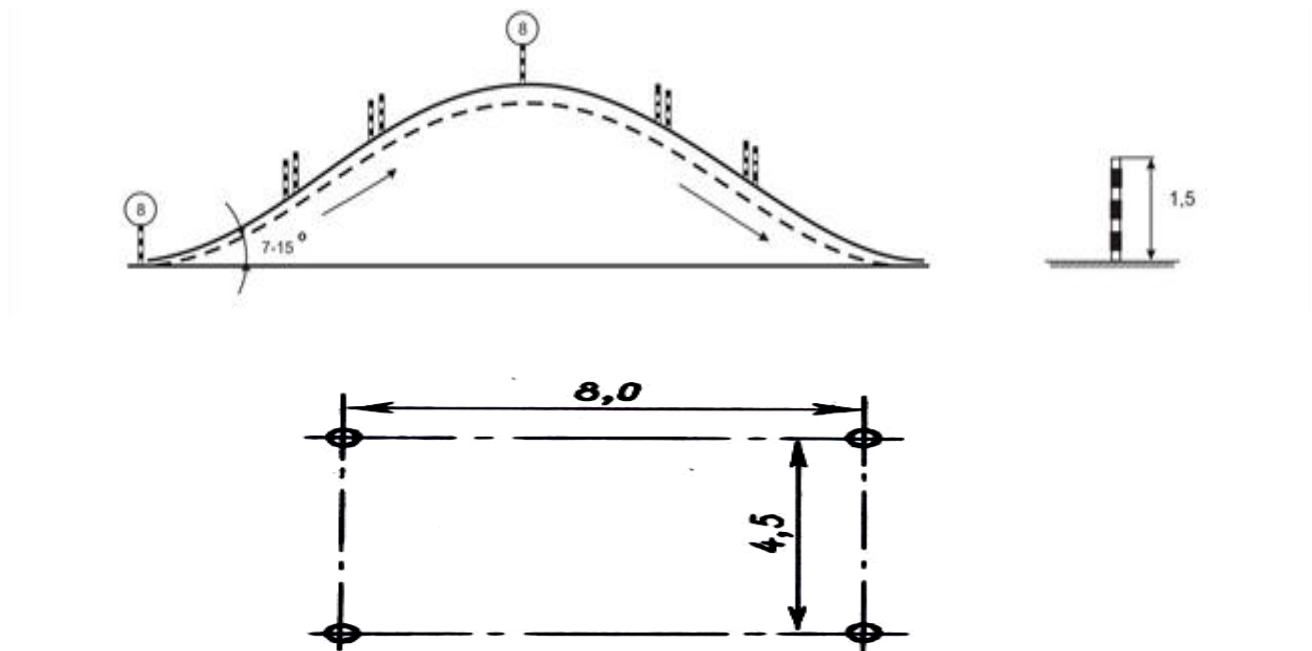
Уступ на подъеме



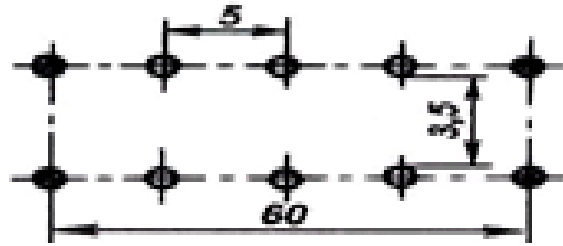
Эскарп с колейным мостом



Место стоянки (остановки) машины



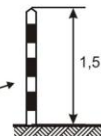
Прямой ограниченный проход на косогоре



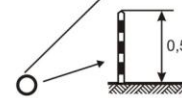
размеры даны в метрах

Ширина на косогоре 5 м.

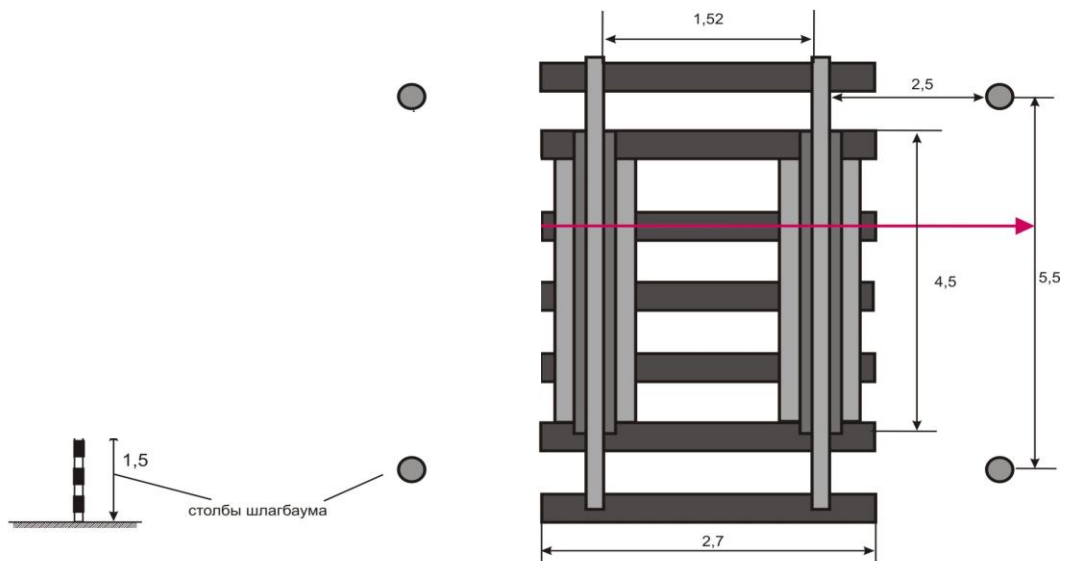
входные столбы



внутренние ограничители

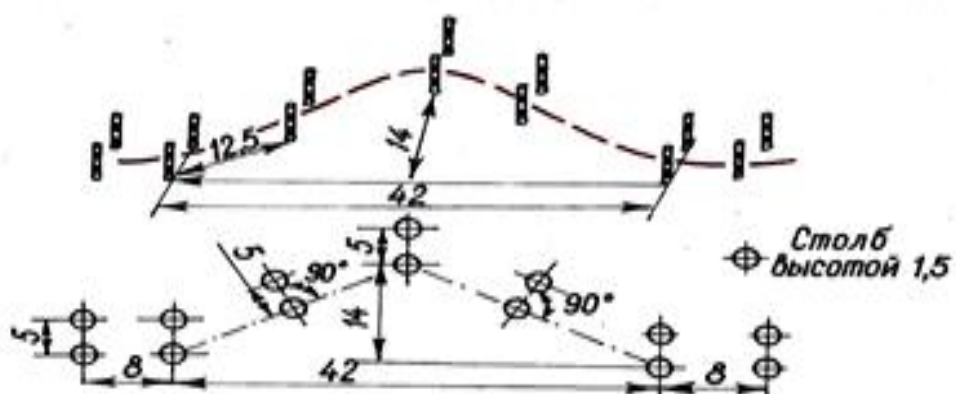


Железнодорожный переезд

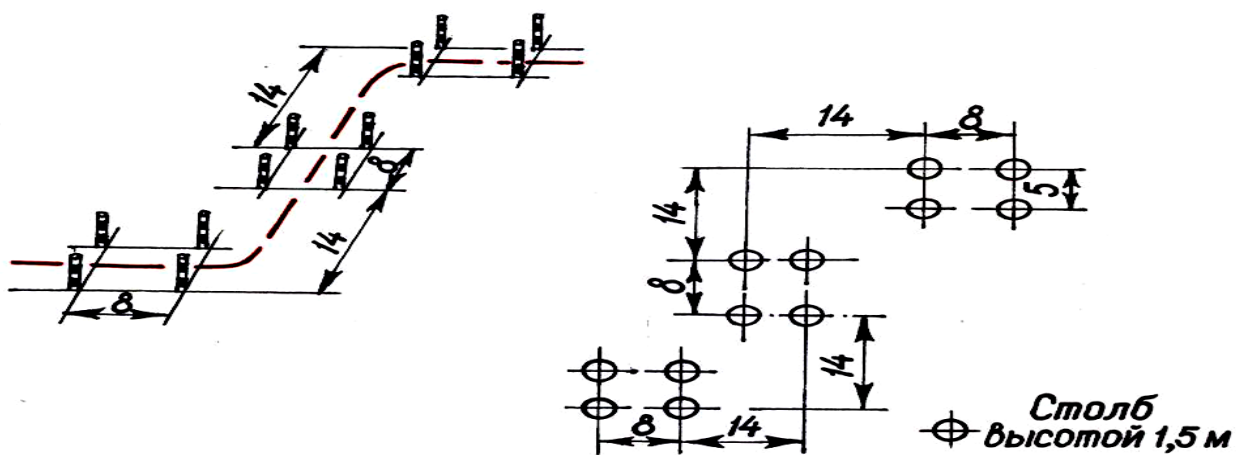


размеры даны в метрах

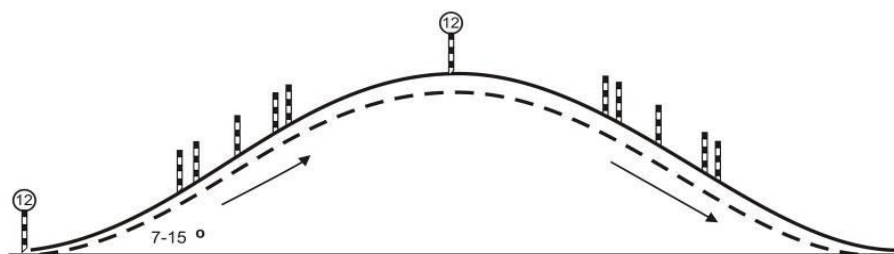
Проход с обозначенными поворотами



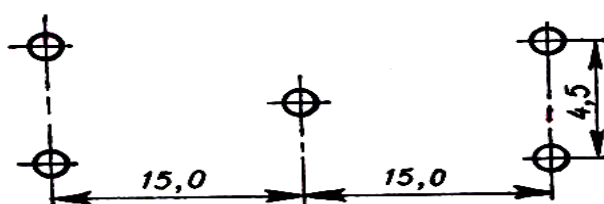
Ограниченный проход с двойным поворотом на 90° градусов



Проход между столбами



размеры даны в метрах



ПЕРЕЧЕНЬ
ПОЛОМОК БМП ПО ВИНЕ УЧАСТНИКОВ КОНКУРСА

1. Поломка или изгиб кривошипа направляющего колеса.
2. Изгиб оси балансира.
3. Прогиб днища корпуса машины.
4. Перегрев двигателя *.
5. Пуск двигателя в обратную сторону.
6. Поджог или коробление дисков главного фрикциона или блокировочного фрикциона планетарного механизма поворота (ПМП).
7. Поджог лент тормоза поворота или остановочного тормоза.
8. Смятие полок и дополнительных баков.
9. Срыв стопора башни или стопора пушки.
10. Изгиб ствола пушки.
11. Гидравлический удар двигателя.
12. Затопление боевой машины.

** Двигатель считается перегретым, если температура охлаждающей жидкости выше кратковременно допустимой, указанной в руководствах (инструкциях) по материальной части и эксплуатации соответствующих машин.*

ПЕРЕЧЕНЬ
ВООРУЖЕНИЯ, СРЕДСТВ ИМИТАЦИИ И ОБЯЗАТЕЛЬНЫХ
ЭЛЕМЕНТОВ БОЕВОЙ ЭКИПИРОВКИ РАЗВЕДЫВАТЕЛЬНОЙ ГРУППЫ
ДЛЯ ПРЕОДОЛЕНИЯ КОМПЛЕКСА ПРЕПЯТСТВИЙ
«ТРОПА РАЗВЕДЧИКА»

№п/п	Наименование	Количество
1.	Вооружение (в комплекте):	
	автомат	7 (у командира группы, старшего разведчика, разведчика, разведчика-сапера, разведчика-радиотелефониста, разведчика-санитара, механика-водителя)
	пистолет в кобуре	на каждого
	снайперская винтовка (без оптического прицела)	1 (у разведчика-снайпера)
	ручной пулемет	1 (у разведчика-пулеметчика)
	ручной противотанковый гранатомет (без оптического прицела)	1 (у разведчика-гранатометчика)
	штык-нож (нож разведчика)	на каждого
	холостые патроны для автомата и пулемета	по 120 шт. на каждого
	ручная дымовая граната (НСП)	2 на группу
	имитатор взрыва	1 на группу
	взрывпакет	1 на группу
	учебно-имитационная ручная наступательная граната с учебным запальным устройством (УЗРГМ) на каждую	по одной на каждого
2.	Минно-взрывные и инженерные средства:	
	электродетонатор (учебный)	5 шт. на группу
	подрывная машинка	1 шт. на группу
	саперный провод	50 м на группу
	тротил в шашках (учебный макет соответствующего веса) с необходимыми материалами для изготовления зарядов	по 1 кг на каждого кроме механика-водителя
	пехотная лопатка	на каждого

№п /п	Наименование	Количество
	сумка минера-подрывника (СМП)	1 (у разведчика-сапера)
3.	Имущество РХБЗ:	
	противогаз	на каждого
4.	Медицинское имущество:	
	индивидуальный перевязочный пакет (ИПП)	на каждого
	укомплектованная групповая медицинская аптечка	1 (у разведчика-санитара)
5.	Вещевое имущество:	
	индивидуальная разгрузочная (транспортная) система	на каждого
	маскировочная краска (крем) для открытых участков тела	1 комплект на группу
	плащ-палатка (плащ-накидка)	на каждого
6.	Документы (представляются судье вместе с заявкой на участие команды в конкурсе отдельно):	
	удостоверение личности (военный билет), личный номер	на каждого

ПРАВИЛА ВОЕННО-ПРИКЛАДНОГО ВИДА СПОРТА «АРМЕЙСКИЙ РУКОПАШНЫЙ БОЙ»

Поединки по армейскому рукопашному бою проводятся в соответствии с настоящими Правилами, а также Положением о проведении конкурса «Отличники войсковой разведки».

Условия и правила поединков.

Поединки проводятся по олимпийской системе (участник заканчивает выступление после первого поражения).

Порядковый номер каждого участника (команды) и спарринг-партнер определяется по жребию. За призовые места проводятся поединки между участниками, вышедшими по итогам полуфинальных поединков в финал, где определяется победитель за 3-е место и в финале разыгрывается 1-е и 2-е места.

Результаты поединков учитываются как победа или поражение. В зачет 5 этапа Конкурса каждой команде учитываются баллы, полученные бойцами в ходе поединков за каждую весовую категорию.

Взвешивание участников производится в день проведения поединков и заканчивается не менее чем за 2 часа до их начала. Разрешается проводить взвешивание за один день до начала поединков. Участник, не прошедший взвешивание к участию в поединках **не допускается**.

Участники поединков одной весовой категории должны взвешиваться на одних весах.

При взвешивании представитель команды предъявляет заявку с отметкой главного судьи о допуске к Конкурсу, а участник - удостоверение личности.

Результаты взвешивания заносятся в протокол взвешивания. Замена весов (контрольных приборов) после начала процедуры взвешивания участников поединков **не допускается**. При рассмотрении официально поданного протеста по весу - взвешивание проводится на весах, которыми проводили взвешивание всех участников.

На взвешивание допускаются только участники поединков, допущенные комиссией по допуску. Участник, опоздавший на взвешивание, к поединкам не допускается.

Взвешивание проводит комиссия, в которую входят: судья упражнения, секретарь, врач и судья от команды-участницы. Для проведения процедуры взвешивания участников можно использовать медицинские или электронные весы. До начала взвешивания участников поединков под руководством врача проводится калибровка весов.

Выступление участника (по результатам взвешивания) в более тяжелой весовой категории не допускается. Участник выступает только в той категории, которая соответствует его весу на момент взвешивания.

Порядковый номер каждого участника команды определяется по жребию непосредственно после окончания взвешивания. В этом случае жеребьевка проводится на совещании представителей команд.

Судьи при участниках поединка несут ответственность за дисциплину участников команды, участвуют в жеребьевке, присутствуют на совещаниях представителей команд и судейской коллегии.

Судьи при участниках поединка имеют право подать апелляцию в случае, если они считают, что при определении результата поединка, результатов взвешивания или жеребьевки были допущены нарушения настоящих Правил или Положения. Апелляция может подаваться и по другим решениям судейской коллегии, нарушающим Правила и Положение, которые могут повлиять на результаты поединков.

Судье при участнике поединка, тренеру, капитану команды **запрещается** вмешиваться в работу судей и лиц, проводящих поединок.

Во время поединка тренерам и судьям при участниках, исполняющим обязанности секунданта запрещается давать указания соревнующимся бойцам. За нарушение данного пункта представителю (капитану) или тренеру могут быть объявлены замечания и предупреждения, идущие в зачет бойца, находящемуся на площадке.

Права и обязанности участников поединков.

Участник поединка обязан:

- а) знать и строго выполнять требования настоящих Правил и Положения;
- б) быть вежливым и корректным по отношению ко всем участникам, судьям, зрителям и персоналу, обслуживающему соревнования;
- в) выполнять все требования судей и представителя (капитана) команды;
- г) сообщать в судейскую коллегию через своего представителя о невозможности продолжать соревнования не позднее, чем за 20 минут до боя;
- д) немедленно являться на поединок по вызову. За опоздание по вызову или при устранении замечаний по экипировке перед поединком бойцу объявляется:
 - до 1 минуты - замечание;
 - от 1 до 3 минут – предупреждение;
 - более 3-х минут - поражение, а его сопернику - победа явным преимуществом;
- е) обмениваться приветствием с соперником перед началом поединка, а после его окончания пожать ему руку;
- ж) не останавливать самостоятельно бой для приведения костюма или защитных средств в порядок без разрешения на это рефери;
- з) не покидать площадку без разрешения рефери.

Участник имеет право:

- а) обращаться в судейскую коллегию через представителя или капитана своей команды;

б) за 1 час до начала взвешивания проводить контроль своего веса на весах официального взвешивания;

в) подавать условный сигнал поднятием руки при получении травмы или отказе продолжать бой, а также при необходимости приведения в порядок защитных средств.

Форма спортивной одежды участников поединков.

Формой участника служит белое кимоно с прорезями для пояса. Пояса должны быть только синего или красного цвета.

Кимоно участника должно удовлетворять следующим требованиям:

а) куртка и штаны изготавливаются из плотной хлопчатобумажной ткани. Нижний край рукава куртки должны покрывать предплечье до кисти. Рукава куртки должны покрывать предплечье до кисти рук и быть достаточно широкими, чтобы просвет между рукавом и рукой был не менее 5 см. Полы куртки должны доходить до паха;

б) штаны должны закрывать голень по щиколотку голеностопного сустава;

в) на куртке участника должна быть нанесена следующая символика: на левой стороне груди - эмблема конкурса «Отличники войсковой разведки» (диаметр - 10-12 сантиметров);

г) нанесения на кимоно должно быть однообразным для всех команд.

Обязательная защитная экипировка участников поединков:

шлем-маска с металлической решеткой (красный или синий);

защитный жилет;

раковина;

перчатки-краги (красные или синие);

накладки на голень;

борцовки-футы с защитой подъема стопы и пятки;

пояс (красный или синий).

Допускается обувь на ноги - борцовки, в этом случае одеваются щитки на голень полуфуты, закрывающие подъем.

Цвет шлем-маски и перчаток-краг должен соответствовать цвету пояса участника (синий или красный), в котором он приглашается на поединок. Первый в паре участник надевает красный пояс и данного цвета шлем-маску и перчатки-краги, а второй соответственного - синего цвета.

Защитная экипировка: жилет, накладки на голень, раковина - должно одеваться только под кимоно.

Судейская комиссия упражнения должна доложить главному судье Конкурса сведения о готовности спортивных объектов и технических служб к проведению поединков. О готовности места проведения поединков подписывается Акт.

Медицинское обеспечение поединков

Судейская комиссия упражнения несет ответственность за медицинское обеспечение поединков, предусматривающее:

наличие медицинских работников (во время взвешивания - медицинского врача, во время проведения поединков - медицинского врача и

медицинской сестры, а также бригады скорой помощи с укомплектованной машиной скорой помощи);

систематический санитарно-гигиенический контроль мест проведения поединков;

оказание первой неотложной медицинской помощи;

наличие медицинских препаратов для оказания первой медицинской помощи;

резерв койко-мест в ближайшем медицинском учреждении;

в случае необходимости, возможность немедленной доставки пострадавших в ближайшие медицинские учреждения.

Медицинские работники, обслуживающие соревнования должны находиться в отведенных местах в непосредственной близости от соревновательных площадок.

О местах расположения мест медицинской помощи и бригады скорой помощи должны быть проинформированы члены судейской коллегии, официальные представители команд, тренеры и участники.

Перед началом соревнований врач представляется главному судье Конкурса и докладывает о готовности медицинского обеспечения. По окончании поединков врач представляет главному судье Конкурса отчет.

Поединки разрешается проводить только при наличии медицинской бригады и бригады скорой помощи.

Требования к месту проведения поединков.

Поединки должны проводится только на специальных спортивных сооружениях, при наличии актов готовности объекта к их проведению.

Не допускается проведение поединков на спортивных объектах, не допущенных к эксплуатации соответствующими службами.

В местах для проведения поединков должны быть предусмотрены следующие места (помещения):

место (комната) для проведения комиссии по допуску;

место (комната) для проведения взвешивания с медицинскими весами (допускается в месте для проживания участников или ином месте сбора участников соревнований);

место (комната) переодевания для бойцов с туалетной комнатой и душевыми;

место (комната) для работы секретаря с оргтехникой и компьютерной техникой;

судейское место (комната) с телевизором для рассмотрения поданных протестов;

место для проведения совещания с представителями команд и судьями.

Порядок оборудования места проведения поединков определяется схемой площадки для армейского рукопашного боя - 12х12 м.

Порядок подачи апелляций.

Апелляционное заявление подается главному судье через секретаря в течение 10 минут с момента объявления результата боя (или другого решения, затрагивающего интересы участника, команды или ее членов). В

апелляции указывается, какой пункт Правил нарушен, и кто из судей допустил нарушение. К апелляции прилагается фото- и видео- материалы, подтверждающие нарушение правил.

Секретарь проверяет правильность оформления апелляционного заявления и приложенных к нему материалов, фиксирует время подачи апелляционного заявления, получает от заместителя главного судьи – старшего площадки судейские записки с данного поединка. Весь пакет документов секретарь передает главному судье для принятия решения по существу. Заявления к апелляции, поданные позже указанного времени, без видеоматериалов и других материалов, подтверждающих нарушение Правил к рассмотрению не принимается.

Решение по апелляции рассматривает судейская комиссия в присутствии представителей команд участников боя по видеозаписи. Принятое судейской комиссией решение по апелляции обжалованию не подлежит.

Видеозапись плохого качества или освещающая не весь бой к рассмотрению апелляции не принимается.

Решение по поданной апелляции должно быть принято до начала следующего круга поединков, в котором должны принять участие участники по результатам боя, между которыми ведется спор. До принятия решения по апелляции следующий круг поединков в данной весовой категории не начинается.

Порядок судейства поединков. Права и обязанности судейской комиссии упражнения.

Поединки судит бригада в составе рефери и трех боковых судей. Рефери руководит ходом боя в соответствии с настоящими Правилами, боковые судьи находятся за столиками на углах площадки и ведут учет технических действий спортсменами в судейских записках. Во время боя запрещается заменять рефери и боковых судей. Решение о результатах боя принимается заместителем главного судьи - старшим площадки на основании судейских записок боковых судей или решения рефери.

Фиксацию времени на соревнованиях проводит судья-хронометрист.

Костюм членов судейской бригады состоит из хлопчатобумажной рубашки с эмблемой на левой стороне груди «Отличники войсковой разведки» и на спине «Судья», темных брюк, спортивной обуви.

Судья упражнения обязан:

проверить состояние спортивного сооружения, пригодность оборудования, инвентаря, необходимую документацию и их соответствие настоящим Правилам, результаты проверки оформить актом;

возглавляет судейскую коллегию и руководит проведением соревнований в соответствии с настоящими Правилами и Положением;

лично проводить заседание комиссии по допуску;

проводить совещания представителей команд и судей;

организовать жеребьевку на совещании представителей команд;

проверять и утверждать составы пар участников на каждый круг

соревнований;

лично проводить инструктаж судейской коллегии перед началом соревнований, а также проводить совещания судей и представителей в тех случаях, когда это необходимо по ходу соревнований;

сдать отчет и протоколы за своей подписью и подписью секретаря главному судье, не позднее, чем через три часа после окончания поединков;

рассматривать поданные представителями апелляции и принимать решения по результатам боя;

контролировать законность действий и решений судейской коллегии, соблюдение бойцами, тренерами, представителями, судьями и всеми должностными лицами настоящих Правил и требований безопасности.

Распоряжения судьи упражнения обязательно для всех участников, судей и представителей команд.

Судья упражнения имеет право:

сделать временный перерыв в случае неблагоприятных условий или иных причин, мешающих нормальному проведению соревнований;

отстранять от работы судей, совершивших грубые ошибки, или не справляющихся с исполнением возложенных на них обязанностей, факт отстранения отразить в отчете;

проводить в ходе соревнований перемещение судей;

по согласованию с врачом принимать решение о снятии с соревнований участника, получившего травму;

изменить очередность встреч, если в этом возникла необходимость;

принимать решения по поданным апелляциям.

Секретарь организует процедуру взвешивания и при необходимости, в соответствии с Положением жеребьевку участников. Ведет протоколы заседаний комиссии по допуску и заседаний судейской коллегии, проводит жеребьевку, составляет порядок встреч по кругам и графики поединков, оформляет распоряжения и решения судьи упражнения, принимает заявления и апелляции, регистрирует их, передает судье, ведет всю судейскую документацию, руководит работой секретариата, с разрешения судьи упражнения дает сведения судье-информатору и представителям команд.

Секретарь представляет судье упражнения необходимые данные для итогового отчета.

Рефери руководит ходом поединка, следит, чтобы поединок проходил в строгом соответствии с настоящими Правилами.

Рефери перед началом поединка проверяет готовность бойцов к предстоящему бою и состояние защитных средств. По его команде начинается и заканчивается поединок. Командам рефери беспрекословно подчиняются бойцы.

На площадке рефери должен перемещаться по внешнему радиусу, таким образом, чтобы постоянно находиться сбоку от спортсменов, контролируя пространство между ними.

Рефери объявляет:

а) начало и окончание поединка, его остановку;

б) замечания, предупреждения и другие дисциплинарные меры вплоть до снятия или недопущения участника к поединку при нарушении настоящих Правил;

в) решение судейской коллегии о результатах боя.

Рефери подает команду «Стоп» и останавливает поединок в следующих случаях:

- а) по истечении времени боя;
- б) в случаях явного преимущества;
- в) при нарушении настоящих Правил;
- г) когда один или два бойца не могут продолжать поединок из-за травмы;
- д) по просьбе бойца, подавшего сигнал рукой;
- е) по требованию судьи упражнения;
- ж) в случае пассивности одного или обоих спортсменов;
- з) для вызова врача в необходимых случаях.

При травме, полученной одним из бойцов, рефери останавливает поединок и вызывает врача для оказания пострадавшему медицинской помощи. Во время осмотра бойца или оказания ему помощи рефери должен находиться рядом с пострадавшим. Если по истечении 3 минут боец не способен продолжать поединок, рефери по согласованию с судьей упражнения прекращает бой и объявляет победителя (решение о снятии участника, получившего травму, принимает судья упражнения по согласованию с врачом).

Для судейства поединка назначаются три боковых судьи. Они располагаются за столиками в 1 - 2 метрах от углов площадки.

Боковые судьи должны внимательно следить за всеми техническими действиями бойцов, оценивать их в соответствии с настоящими Правилами, заполнять судейские записки и определять победителя.

Рефери и боковые судьи обязаны:

- принимать объективные решения по оценке действий бойцов;
- быть всегда готовыми объяснить мотивы принятых ими решений;
- при равном количестве очков в судейской записке определить победителя (для боковых судей);
- не вступать в разговоры с посторонними лицами во время проведения поединков.

Судья-хронометрист должен находиться за судейским столиком площадки, он фиксирует:

- начало и конец поединка;
 - чистое время боя между командами рефери на начало (возобновление) и остановку боя;
 - время неявки бойца на площадку после вызова (не более 3 минут);
 - время перерыва при травмах и устранения недостатков в костюме участника или средствах защиты (не более 3 минут);
 - отдых участников между боями (не менее 30 минут).
- По истечении времени боя подает сигнал ударом в гонг или другим

звуковым сигналом.

За 30 секунд до окончания поединка судья-хронометрист информирует судью упражнения, что до конца боя «Осталось 30 секунд».

Судья-хронометрист пускает и останавливает секундомер по командам рефери, сообщает секретарю время продолжительности боя, если он закончился досрочно.

Судья при участнике поединка обязан:

а) заранее предупредить бойца о выходе на площадку для участия в поединке;

б) перед поединком проверить состояние кимоно и защитных средств экипировки (наличие цветных поясов, шлем-маски и перчаток-краг (1-й в паре - красного цвета, 2-й в паре - с синим цветом);

в) сообщать секретарю о неявках, отказах и снятии участников с поединков.

Порядок проведения поединков.

Количество поединков в течение дня каждому участнику определяется не более 4-х в день.

Перед каждым поединком участник должен отдыхать не менее 30 минут.

Перед началом боя участники становятся на линиях исходных позиций, обозначенных на площадке. Рефери становится на судейскую линию, боковые судьи занимают свои места за столиками. Боец с красным поясом находится справа от рефери, боец с синим поясом - слева.

Поединок начинается командой рефери «БОЙ» и заканчивается командой «СТОП».

Бой длится - 2 минуты, финальные поединки - 2 минуты.

К техническим действиям относятся: удары руками и ногами; броски; болевые приемы.

Зоны нанесения ударов: голова; туловище (грудь, живот, боковые части тела); ноги (кроме внутренней части бедра).

Запрещены следующие приемы и действия при ведении боя:

а) нанесение ударов пальцами в глаза;

б) проведение удушающих захватов и болевых приемов на шею, позвоночник, кисть, стопу и удушающих приемов;

в) прыжки ногами на лежащего соперника;

г) удары в пах, шею, по коленным и голеностопным суставам ног, внутренней части бедра, затылок, спину и позвоночник;

д) болевые приемы в стойке;

е) захват за шлем или решетку шлем-маски;

ж) нанесение ударов и проведение атакующих действий после команды «СТОП»;

з) умышленные выходы за пределы площадки во время боя;

и) нарушение дисциплины, грубое, неэтичное поведение по отношению к своему сопернику, участникам соревнований, судьям или зрителям.

В случае указанных в пунктах «б», «г», «д», «е», «ж», «з» за

одноименное нарушение, не повлекшее за собой травмирование соперника, бойцу объявляется:

в первый раз - замечание;
 во второй раз - предупреждение;
 в третий раз - 2-е предупреждение;
 в четвертый раз - 3-е предупреждение с последующей дисквалификацией.

В случаях, указанных в пунктах «а», «в», «г», «д», «ж», «и», «к» бойцу, допустившему нарушение, сразу может быть объявлено предупреждение или дисквалификация на данный поединок или по решению судьи упражнения до конца соревнований.

Техническое действие бойцов оценивают боковые судьи.

Решение об исходе поединка принимается судьей упражнения на основании судейских записок боковых судей по окончании боя.

Поединок оканчивается:

по истечении времени;
 когда один из бойцов имеет явное преимущество;
 в случае дисквалификации одного из бойцов;
 ввиду невозможности продолжать бой одним из участников из-за полученной травмы;

Явное преимущество присуждается:

бойцу за атакующее действие, в результате которого его соперник теряет координацию движений и не может защищаться - НОКАУТ;

бойцу, в случае получения соперником 2-х НОКДАУНОВ;

бойцу, выполнившему болевой прием;

бойцу, соперник которого отказался продолжать поединок;

бойцу, соперник которого не явился на бой или дисквалифицирован за допущенные нарушения Правил;

бойцу, соперник которого не явился на бой в течении 3-х минут после повторного приглашения на бой;

бойцу, если представитель (секундант) соперника снял своего бойца или отказался от продолжения боя.

Победа по очкам присуждается бойцу, набравшему большее количество очков в поединке по судейским запискам.

Порядок начисления очков:

УДАРЫ РУКАМИ

в туловище...1

в голову... 2

УДАРЫ НОГАМИ

по ногам..1

в туловище...2

в голову...3

При нанесении ударов, зачитывается только сильные акцентированные удары, наносимые в разрешенные зоны.

БРОСКИ:

бросок зачитывается после проведения технического действия при падении соперника на следующие части тела: спина, бок, живот, бедра и ягодицы:

сваливание противника с падением на него...1

с отрывом от ковра...2

с отрывом от ковра, выполненный с большой амплитудой и в быстром темпе...3

НОКДАУН...3

Примечание: при нокдауне к количеству очков за техническое действие добавляется 3 очка.

ПРЕДУПРЕЖДЕНИЕ.

Запрещенное техническое действие или 2 однотипных замечания - плюс 2 очка сопернику за каждое предупреждение.

БОЛЕВОЙ ПРИЕМ засчитывается после сигнала спортсмена (голосом или хлопком рукой, или ногой по сопернику или татами) о сдаче. На выполнение болевого приема спортсмену дается не более 20 секунд. На выполнение броска в захвате или борьбу в партере предоставляется не более 10 секунд.

Судейская оценка действий спортсменов, приводящих к травмам.

1. Наличие травмы, ее тяжесть и возможность продолжать бой определяет врач соревнований. Освобождение от поединка может быть дано судьей упражнения на основании заключения врача.

2. Боец, по чьей вине наносится травма вследствие проведения запрещенного приема, в результате чего соперник не может продолжать бой, дисквалифицируется на данный поединок и ему засчитывается поражение, а его сопернику чистая победа. Решение по дальнейшему участию травмированного спортсмена в соревнованиях принимает судья упражнения по решению врача.

3. Если боец получил травму не по вине соперника и не может продолжать бой, ему засчитывается поражение. Его сопернику присуждается чистая победа.

4. Если оба бойца одновременно получили травмы и не могут продолжать поединок (виноваты обоюдно), то обоим присуждается поражение.

Определение результатов поединка и победителя.

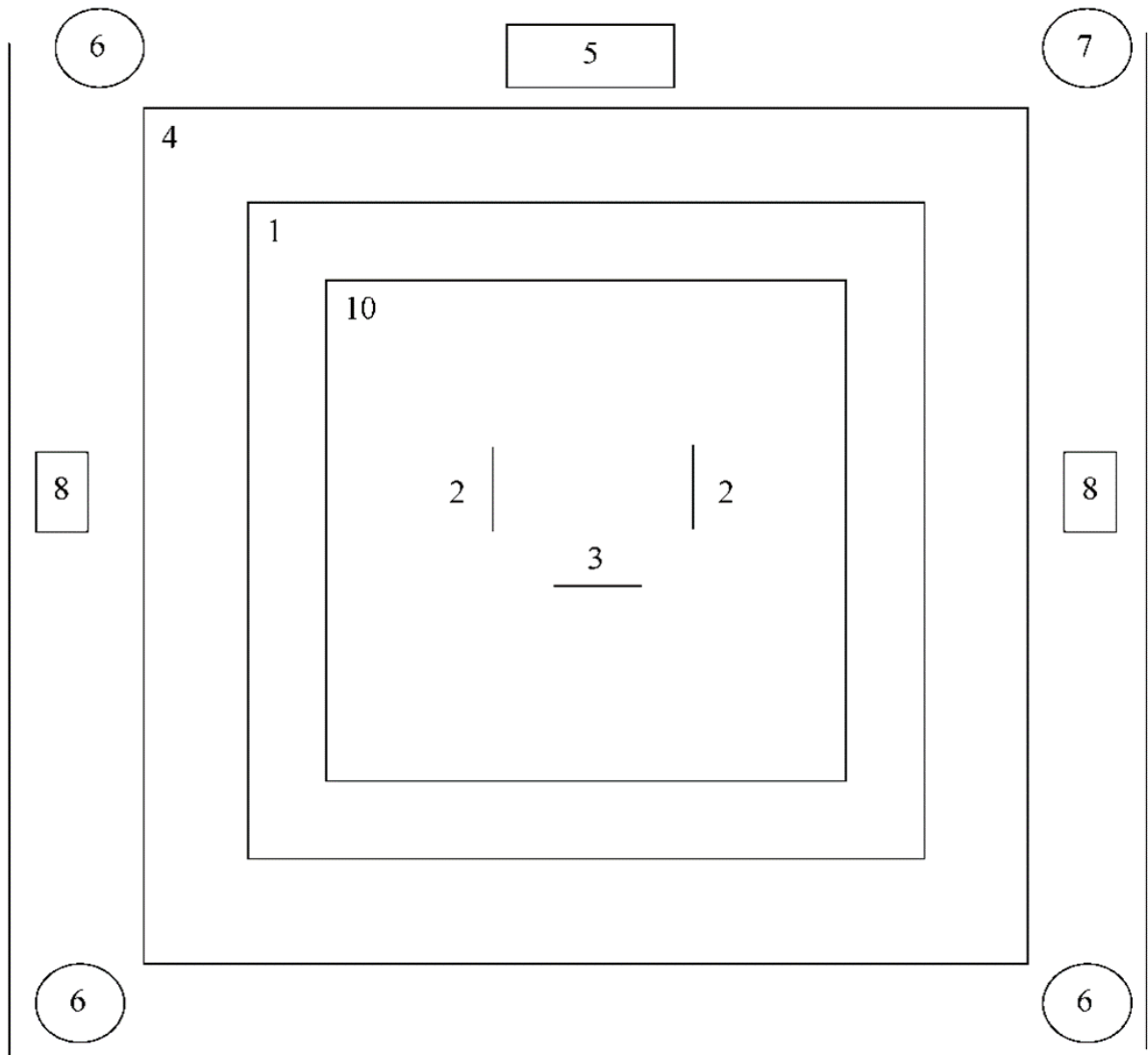
Поединок заканчивается победой одного из участников явным преимуществом, по очкам или в случае дисквалификации одного или обоих спортсменов.

В соревнованиях, проводимых по олимпийской системе, в командный зачет идут только призовые места: 1 место - 60 очков, 2 место - 40 очков, 3 место - 20 очков.

Судейская записка.

Красный		Синий
Красный пояс <i>Фамилия имя</i>	Технические действия	Синий пояс <i>Фамилия имя</i>
Очки		Очки
	удар рукой	
	удар ногой	
	броски	
	предупреждение	
	Итого	

Схема
площадки для армейского рукопашного боя - 12x12 м.



1. Красная предупредительная зона - 1 м. (может входить в рабочую зону).
2. Исходная линия спортсменов.
3. Исходная линия рефери (судьи).
4. Зона безопасности - 2 м.
5. Главная судейская коллегия, старший площадки.
6. Места боковых судей.
7. Врач.
8. Места для секундантов.
9. Ограждение площадки.
10. Рабочая зона - 8x8 м.

Защитное снаряжение (экипировка) и форма участника, согласно правил соревнований по армейскому рукопашному бою.

Обязательные требования	Продукция	Примечание
- кимоно белого цвета с прорезями для пояса		
- шлем-маска с металлической решеткой		
- защитный жилет		Надевается строго под кимоно
- раковина на пах		Надевается строго под кимоно

- перчатки-краги		
- щитки на голень		<p>Надеваются строго под кимоно. Используются с борцовками-футами</p>
- щитки-полуфуты		

- борцовки		Используются с щитками на голень с язычком или щитками-полуфутами
- борцовки-футы с защитой подъема стопы и пятки		Используются со щитками на голень
- пояс (красный или синий)		Цвет шлема и перчаток-краг должен соответствовать цвету пояса участника, в котором он приглашается на поединок

Протокол взвешивания

Место проведения _____ «_____» 20__ г.

Весовая категория _____ кг

№ п/п	в/ звание	Фамилия, имя, отчество	Спортивный разряд	Команда	Вес участника	№ жребия

Главный судья _____

Главный секретарь _____

Врач _____