



**ПОЛОЖЕНИЕ**  
**о конкурсе «Верный друг»**

**АрМИ-2021**

## **ПОЛОЖЕНИЕ**

### **о проведении кинологического конкурса «Верный друг»**

#### **I. Общие положения**

Настоящее Положение разработано на основании требований «Положения о проведении Армейских международных игр» в целях организации подготовки и проведения международного кинологического конкурса «Верный друг» (далее – конкурс) и устанавливает порядок, права, обязанности и иные вопросы, которые касаются организации и проведения конкурса.

Официальным языком конкурса является русский язык, английский язык – вспомогательный. При проведении конкурса за пределами Российской Федерации основным языком является национальный язык страны-соорганизатора на территории которой он проводится.

#### **II. Руководство подготовкой и проведением конкурса**

Непосредственное руководство подготовкой и проведением конкурса возлагается на Управление службы войск и безопасности военной службы Министерства обороны Российской Федерации (далее – Управление службы войск).

Для всестороннего обеспечения конкурса начальником Управления службы войск создается администрация конкурса (далее – администрация).

Для объективной оценки действий (результатов) участников конкурса назначается судейская коллегия. В ее состав входят судьи по количеству государств-участников конкурса, по одному от каждого государства. Во всеармейском этапе конкурса в состав судейской коллегии входят судьи по количеству команд-участников конкурса, по одному от каждой команды.

В целях непосредственной подготовки администрации, судейской коллегии, участников и служебных собак до открытия конкурса организуются занятия с указанными категориями.

#### **III. Общие сведения о проведении конкурса**

Конкурс проводится по пяти упражнениям:

**первое упражнение** – «Дог биатлон» (индивидуальная гонка), дистанция 3200 метров с двумя огневыми рубежами (1 огневой рубеж – стрельба из малокалиберной винтовки в положении лежа через 800 метров после старта, 2 огневой рубеж – стрельба из малокалиберной винтовки в положении стоя через 2 километра 400 метров после старта);

для военнослужащих женского пола дистанция 2400 метров с двумя огневыми рубежами (1 огневой рубеж – стрельба из малокалиберной винтовки в положении лежа через 800 метров после старта, 2 огневой рубеж – стрельба из малокалиберной винтовки в положении стоя через 1 километр 600 метров после старта);

**второе упражнение** – «Преодоление 300-метровой полосы препятствий со служебными собаками»;

**третье упражнение** – «Защитная служба» (поиск нарушителя, удержание и облаивание, предотвращение попытки бегства, отражение нападения из фазы

охраны, задний конвой, отражение нападения из заднего конвоирования, защита от нападения из движения «лобовая атака»);

**четвертое упражнение** – «Меткий стрелок» – стрельба с места из АК-74М по появляющейся цели из различных положений днем;

**пятое упражнение** – «Дог биатлон» (эстафета) – 4 участника со служебными собаками, дистанция 1600 метров с одним огневым рубежом – стрельба из малокалиберной винтовки в положении стоя через 800 метров после старта).

#### IV. Условия проведения конкурса

К участию в конкурсе допускаются команды, состоящие из военнослужащих, в составе:

руководитель команды – 1 человек;

тренер – 1 человек;

участники со служебными собаками – 5 человек (у каждого участника одна собака, один участник со служебной собакой является запасным членом команды), из участников назначается капитан команды;

группа обеспечения – 3 человека:

приготовитель кормов для служебных собак,

помощник судьи по защитной службе (фигурант);

техник по оружию (для международного этапа конкурса заменяется на переводчика).

Допускается дополнительное участие в конкурсе команды военнослужащих женского пола со служебными собаками – 5 человек (у каждой участницы одна собака, одна участница со служебной собакой является запасным членом команды). При этом на участниц команды женского пола требования данного Положения распространяются в полном объеме, за исключением выполнения отдельных элементов упражнений конкурсов, оговоренных в особом порядке.

Переводчик и помощник судьи по защитной службе назначаются только для международного этапа конкурса.

Замена участника производится вместе с его собакой (**замена отдельно участника или собаки запрещена**), замена производится только один раз, по представлению медицинского или ветеринарного врача. Решение о замене принимается главным судьей конкурса.

В конкурсе участвуют военнослужащие со служебными собаками, имеющие следующие документы:

заявку на участие (приложение № 1);

документ, удостоверяющий личность участника;

командировочное удостоверение;

выписку из приказа о закреплении служебной собаки за военнослужащим с указанием кода служебной собаки (КСС) или номера чипа;

паспорт служебной собаки или международный ветеринарный паспорт (для участников международного конкурса);

ветеринарное свидетельство на собаку по форме № 1 (приказ Министерства сельского хозяйства Российской Федерации от 17 июля 2014 г. № 281 «Об утверждении правил организации работы по оформлению ветеринарных сопроводительных документов»).

Участники международного конкурса получают ветеринарное свидетельство по форме № 1 при ввозе служебной собаки на территорию Российской Федерации во время прохождения таможенного контроля.

Личные собаки к участию в конкурсе не допускаются.

К участию в конкурсе допускаются:

военнослужащие, имеющие подтвержденное образование специалистов служебного собаководства (кинологов), при этом для военнослужащих женского пола допускается наличие других военно-учетных специальностей;

служебные собаки, имеющие паспорт и код служебной собаки (КСС), учтенный в книге учета служебных собак или паспорт на служебную собаку других Федеральных органов исполнительной власти, в которых предусмотрена военная служба (для команд других государств паспорт на служебную собаку, оформленный в соответствии с требованиями законодательства стран – участниц).

При отсутствии вышеперечисленных документов команда (участник) к конкурсу не допускается. На месте проведения конкурса каждому участнику будет выдана личная карточка участника конкурса (приложение № 2).

**Возраст собак, допускаемых к участию в конкурсе, должен быть от 1 года 6 месяцев до 8 лет.**

В конкурсе допускается участие сборных команд Федеральных органов исполнительной власти, в которых предусмотрена военная служба, ДОСААФ России, в том числе сборных команд, состоящих из военнослужащих женского пола.

По прибытии на конкурс все участники проходят мандатную комиссию. Служебные собаки участников конкурса осматриваются ветеринарным врачом до их размещения в местах содержания служебных собак.

Обслуживание служебных собак, а также оказание помощи в подготовке к выполнению упражнений участников конкурса организуются в местах проведения конкурса.

Все участники конкурса обязаны пройти медицинский осмотр перед началом выполнения каждого упражнения, а также представить служебных собак на ветеринарный осмотр. Участники и служебные собаки, не прошедшие медицинский и ветеринарный осмотр, к участию в упражнении не допускаются.

Участник, нарушивший требования безопасности, по решению судейской коллегии снимается с конкурса.

Вопросы, связанные с всесторонним обеспечением команд иностранных государств-участников конкурса, их ответственностью в части, касающейся причинения вреда здоровью, материально-технической базе, а также его возмещения, решаются по договоренности со старшими команд государств-участников конкурса.

При выполнении упражнения «Дог биатлон» стрельба ведется из мелкокалиберной винтовки Би-7-2 (калибр 5.6 мм) или ее аналогов (с использованием диоптрического прицела). Участники международного конкурса обеспечиваются мелкокалиберной винтовкой Би-7-2 (калибр 5.6 мм) или ее аналогами с диоптрическим прицелом российской стороной (приложение № 3), а участники Всеармейского этапа конкурса прибывают со своим оружием.

При выполнении упражнения «Меткий стрелок» стрельба ведется из автомата АК-74М (калибр 5,45 мм) или его аналогов. Участники международного конкурса обеспечиваются автоматами АК-74М (калибр 5,45 мм) или его аналогами российской стороной (приложение № 3), а участники Всеармейского этапа конкурса прибывают со своим оружием. Перевозка оружия Всеармейского этапа участников конкурса к месту его проведения организуется в соответствии с нормативными правовыми актами Министерства обороны

Российской Федерации. Распределение стрелкового оружия между командами – участницами международного этапа производится методом жеребьевки заблаговременно с учетом предоставления возможности приведения его к нормальному бою и пристрелки участниками конкурса.

Допускается применение ремней заплочных к мелкокалиберной винтовке, изготовленных заблаговременно с учетом анатомических особенностей и телосложения участников конкурса.

Хранение стрелкового оружия и боеприпасов к нему организуется в комнате для хранения оружия на месте проведения конкурса. Количество боеприпасов на приведение стрелкового оружия к нормальному бою определяется исходя из требований руководящих документов к данному виду вооружения.

Форма одежды для участников конкурса при выполнении всех упражнений, старших команд, групп обеспечения конкурса – летняя (полевая) в ботинках с высокими берцами. Для военнослужащих женского пола при выполнении упражнений допускается использования летней полевой формы одежды из облегченных материалов.

### **Мандатная комиссия**

Мандатная комиссия назначается в составе:

представителя администрации конкурса;

главного секретаря;

медицинского врача;

ветеринарного врача.

Председателем мандатной комиссии назначается представитель администрации конкурса.

Состав мандатной комиссии утверждает начальник Управления службы войск.

Мандатная комиссия проверяет документы участников прибывших команд, принадлежащих им служебных собак, соответствие их предъявленным требованиям настоящего Положения о конкурсе, составляет список участников конкурса и представляет судейской коллегии конкурса.

### **Требования безопасности**

В целях обеспечения безопасности зрителей и участников конкурс разрешается проводить только на объектах учебно-материальной базы боевой подготовки, а также спортивных сооружениях в соответствии с Положением о конкурсе.

#### **Администрация конкурса обязана:**

1. При подготовке и во время проведения конкурса принять все меры, обеспечивающие безопасность зрителей, участников и их служебных собак.

2. Оборудовать место размещения служебных собак, обеспечить их надежную круглосуточную охрану.

3. Организовать противопожарные мероприятия.

4. Определить порядок медицинского обслуживания участников конкурса и ветеринарного обслуживания служебных собак.

На месте проведения конкурса организуются постоянно действующие медицинский и ветеринарный пункты с необходимым набором медикаментов, инструментов и транспортом для эвакуации пострадавших. О месте нахождения

медицинского и ветеринарного пунктов должны быть проинформированы все участники конкурса.

При построениях и при передвижениях служебные собаки должны быть в намордниках и на поводках. Содержание служебных собак без намордников и поводков разрешается только в местах содержания и во время выполнения упражнений.

**Запрещается оставлять служебных собак без присмотра, срамливать между собой, выводить их за пределы территории выгула и размещения.**

При выполнении упражнений конкурса очередные участники со служебными собаками должны находиться в специально отведенных местах, куда не должны допускаться посторонние лица. Участникам запрещается отлучаться с места расположения без разрешения тренера.

Участники конкурса должны знать и строго выполнять правила обращения с оружием.

При обращении с оружием **КАТЕГОРИЧЕСКИ ЗАПРЕЩАЕТСЯ:**

1. Вне огневого рубежа изголавливаться к стрельбе и прицеливаться в мишени или другие предметы, независимо от того, заряжено оружие или нет.

2. Поворачивать оружие на огневом рубеже в сторону от основного направления стрельбы при всех действиях с ним (при стрельбе, перезарядании, задержке, осечке и т.п.).

3. Вести огонь при появлении в секторе стрельбы людей или собак.

4. Стрелять из неисправного оружия.

5. Стрелять по предметам, не относящимся к выполнению упражнения.

6. Оставлять на линии огня заряженное оружие.

7. Брать или трогать на огневом рубеже оружие или подходить к нему без команды руководителя стрельб;

8. Заряжать оружие до команды руководителя стрельб;

9. Выносить заряженное оружие с огневого рубежа;

10. Находиться на огневом рубеже посторонним, кроме стреляющей смены;

11. Оставлять где бы то ни было заряженное оружие или передавать другим лицам без разрешения руководителя стрельб;

После завершения упражнений судья должен проверять оружие участников на разряженность.

В случае ухудшения видимости или резкого изменения метеорологических условий, а также при возникновении других причин, создающих повышенную опасность, конкурс решением главного судьи (по договоренности с администрацией конкурса) может быть приостановлен.

Судейская коллегия имеет право отказаться от проведения конкурса, если не обеспечены все меры безопасности или если условия проведения конкурса могут стать причиной несчастных случаев.

В случае тяжелых травм, полученных участниками или их собаками в ходе проведения конкурса, главный судья обязан немедленно принять меры к оказанию помощи пострадавшим, сообщить об этом в администрацию конкурса и на месте произвести разбирательство с привлечением медицинского и ветеринарного персонала.

### **Медицинское обеспечение конкурса**

Конкурс должен быть обеспечен медицинским обслуживанием, позволяющим решать вопросы о допуске участников на конкурс, оказывать

на месте медицинскую помощь пострадавшим и заболевшим участникам конкурса, а в случае необходимости доставлять их в лечебные учреждения Министерства обороны Российской Федерации.

Медицинское обеспечение конкурса возлагается на медицинскую службу военного округа проводящего конкурс.

За правильное и своевременное медицинское обслуживание отвечает врач конкурса, который подчиняется администрации конкурса.

**Врач конкурса обязан:**

1. Определить пути и порядок медицинской эвакуации участников конкурса.
2. Проверить у участников конкурса медицинскую документацию и, несмотря на её наличие, осмотреть тех из них, состояние здоровья которых внушает опасение.
3. Осуществлять врачебное наблюдение за участниками в ходе конкурса и в местах их постоянного размещения.
4. Обеспечить срочное оказание медицинской помощи нуждающимся участникам конкурса.
5. Следить за соблюдением санитарно-гигиенических требований при проведении конкурса и во время отдыха участников.
6. Следить за качеством приготовления пищи в пунктах общественного питания, предназначенных для обслуживания участников конкурса.
7. По окончании конкурса представить отчет о медико-санитарном обеспечении и случаях травм во время проведения конкурса в Главное военно-медицинское управление Министерства обороны Российской Федерации с выводами и предложениями по улучшению организации медицинского обеспечения конкурса.

Врач и медицинские работники, обслуживающие конкурс, должны иметь видимые отличительные знаки.

### **Ветеринарное обеспечение конкурса**

Ветеринарное обеспечение конкурса возлагается на ветеринарную службу военного округа проводящего конкурс и Государственные учреждения ветеринарии субъекта (региона) Российской Федерации.

За правильное и своевременное ветеринарное обслуживание отвечает ветеринарный врач конкурса, который подчиняется администрации конкурса.

**Ветеринарный врач конкурса обязан:**

1. За 2-3 дня до прибытия участников конкурса со служебными собаками провести противоакарицидную обработку объектов конкурса, задействованных для участия со служебными собаками.
2. Провести осмотр всех собак, прибывших на конкурс, до начала их размещения в местах содержания служебных собак.
3. Не допускать больных собак для участия в конкурсе.
4. Пустующих сук к выполнению упражнений допускать последними, не зависимо от результатов жеребьевки.

При наличии в команде пустующей суки перед выполнением упражнения «Дог биатлон» (эстафета), данный участник со служебной собакой должен быть заменен, а если замена в команде уже была произведена ранее, то по решению главного судьи разрешается произвести вторую замену, если в команде две пустующие суки, то команда не допускается к выполнению упражнения.

Суки проверяются ежедневно перед началом каждого упражнения.

5. Проверить перед ветеринарным осмотром служебных собак наличие ветеринарного свидетельства формы № 1, паспорта служебной собаки или международного ветеринарного паспорта.

6. Ежедневно докладывать главному судье о результатах ветеринарного осмотра.

7. Находиться во время проведения упражнений конкурса в помещении ветеринарного пункта в готовности к оказанию помощи служебным собакам.

8. Организовать на месте проведения упражнений конкурса пункт ветеринарной помощи собакам с необходимым набором ветеринарных препаратов и подготовить транспорт для эвакуации пострадавших и заболевших собак в ветеринарное учреждение.

9. Проводить ветеринарный надзор за размещением, содержанием и кормлением служебных собак; обо всех нарушениях докладывать в администрацию конкурса.

10. В случае заболевания служебных собак инфекционными заболеваниями изолировать их от здоровых животных.

11. По окончании конкурса:

оформить документы на вывоз служебных собак участников конкурса с места проведения конкурса;

представить ветеринарный отчет судейской коллегии.

### **Перерывы в конкурсе**

Конкурс, прерванный по техническим причинам, погодным условиям или иным обстоятельствам, должен быть продолжен или закончен в тот же день. Если это невозможно, то решением главного судьи конкурс переносится на следующий день, причём результаты, показанные участниками в предыдущий день, учитываются в полном объеме.

### **Заявления, протесты, взыскания**

#### **Заявления и протесты**

При возникновении у участников или представителей команд претензий, связанных с нарушением положения о конкурсе, а также в случае неправильных, по мнению участников и представителей команд, решений отдельных судей представители заинтересованных команд-участников конкурса могут обращаться в судейскую коллегию с заявлением или протестом.

По вопросам, касающимся организации конкурса, может быть сделано устное заявление представителю администрации конкурса.

Заявление делается руководителем команды (а при его отсутствии – тренером или капитаном, заменяющим представителя) в устной форме непосредственно в ходе конкурса, не позднее чем через 15 минут после случая, вызвавшего заявление.

Если устное заявление не может быть разрешено на месте, так как требует дополнительного разбора, руководитель команды должен изложить свою просьбу в виде обоснованного письменного протеста (приложение № 4), но только в том случае, когда он твердо уверен, что для протеста есть основание. Протест подается с указанием пунктов Положения о конкурсе, которые протестующий считает нарушенными. Протест подается не позднее чем через



30 минут после окончания состязания в данном упражнении, но до начала совещания судейской коллегии по итогам данного дня.

Коллективные протесты и протесты, в которых ссылки на пункты Положения о конкурсе не сделаны, судейская коллегия к рассмотрению не принимает.

Протест пишется на имя главного судьи и подается главному секретарю конкурса.

Главный секретарь должен поставить на протесте время его подачи и немедленно ознакомить с ним главного судью, предоставив для разбора протеста необходимые справки.

Протест может быть отозван с разрешения главного судьи или его заместителя при условии, если проверкой протеста его содержание не подтвердилось.

Решение по протесту в отношении каждого участника должно быть вынесено до начала следующего упражнения конкурса. В случае если вопрос по протесту невозможно разрешить немедленно, то участник, в отношении которого был подан протест, может быть допущен к дальнейшему участию в конкурсе условно (под протестом) до вынесения решения, о чем руководитель команды и участник должны быть своевременно предупреждены.

При принятии решения по протесту судейская коллегия обязана выслушать объяснения лица, подавшего протест, и лица, в отношении которого подан протест. При неявке заинтересованных сторон решение может быть вынесено заочно.

Решение судейской коллегии должно быть записано в протоколе и сообщено заявителю.

Если при рассмотрении протеста и обсуждении вопросов мнения членов судейской коллегии расходятся, то право окончательного решения вопроса принадлежит главному судье.

Принятое решение является окончательным и обязательным для всех участников конкурса.

При повторной необоснованной подаче протеста или двух заявлений на лицо, подавшее протесты или сделавшее заявления, судейская коллегия может наложить взыскание.

**Видеосъемка, не предусмотренная администрацией конкурса, не является доказательством для принятия решения по протестам и заявлениям и к рассмотрению не принимается.**

### **Взыскания**

За нарушение обязательных условий и ограничений, установленных Положением о конкурсе, невыполнение распорядка дня, плана проведения конкурса, распоряжений администрации конкурса и судейской коллегии, неэтичное поведение, грубое обращение со служебной собакой, за подачу необоснованных протестов и заявлений, необъективность в судействе на виновных участников, судей, руководителей и тренеров команд могут быть наложены следующие взыскания:

#### **1. На участников конкурса:**

предупреждение;

отстранение от выполнения упражнения;

отстранение от участия в конкурсе.

## **2. На судей:**

предупреждение;  
отстранение от судейства конкурса.

За нарушение дисциплины, распорядка дня, неэтичное поведение, употребление спиртных напитков, нарушение требований безопасности взыскания на виновных накладывает администрация конкурса, за нарушение Положения о конкурсе, за применение допингов – главный судья конкурса.

Отстранение от участия в конкурсе лишает участника конкурса права на получение призов и наград, которые ему присуждены в ходе конкурса, а показанные им результаты аннулируются.

О наложении взысканий и отстранении от участия в конкурсе во всех случаях администрация конкурса совместно с главным судьей конкурса письменно сообщает команде-участнице конкурса, к которой относится нарушитель, с указанием причин.

О наложении взыскания на участников конкурса сообщается всем участникам конкурса, а о наложении взыскания на судей и руководителей команд – судьям и руководителям команд отдельно от участников конкурса.

## **V. Обязанности должностных лиц конкурса**

### **Руководитель, тренер и капитан команды**

Каждая страна-участница конкурса, заявившая команду на конкурс, назначает своего руководителя, тренера и капитана команды, знающих настоящее Положение.

Руководитель команды, отвечает за дисциплину и организованность членов команды и входит в состав судейской коллегии конкурса.

Тренер команды отвечает за спортивно-технические результаты участников и выступление команды в целом.

На тренера команды могут быть возложены одновременно и обязанности руководителя страны-участницы конкурса.

Капитан команды назначается из числа участников команды и является старшим по отношению к ним.

Руководитель команды **обязан:**

1. Обеспечить организованное и своевременное прибытие команды к месту проведения конкурса.

2. Своевременно подать именную заявку на участие команды в конкурсе и представить необходимые документы на членов команды, обеспечить своевременное прохождение мандатной комиссии.

3. Участвовать в жеребьевке.

4. Обеспечивать своевременное прибытие команды и участников на построения и все упражнения конкурса в установленной форме одежды.

5. Обеспечивать участников необходимым инвентарем и принадлежностями.

6. Доводить до участников распорядок дня, информировать команду об изменениях и всех решениях судейской коллегии.

7. Присутствовать на совещаниях руководителей и судейской коллегии, на которые его приглашают, и представлять интересы своей команды и отдельных ее членов.

8. Выполнять все требования администрации конкурса, судейской коллегии и помогать в выполнении программы конкурса.

9. Не вмешиваться в действия администрации конкурса и судей, предотвращать возникновение конфликтных ситуаций.

10. Обеспечить своевременное и организованное убытие команды.

Руководитель команды имеет право получать справки у администрации конкурса, судейской коллегии по всем вопросам, относящимся к проведению конкурса.

Руководитель команды может подавать в судейскую коллегию конкурса необходимые дополнительные заявки, заявления об изменении заявок и протесты по вопросам проведения конкурса.

Руководитель команды не имеет права покидать место проведения конкурса без разрешения администрации конкурса или главного судьи.

Во время проведения упражнений конкурса руководитель команды обязан находиться в специально отведенном месте или в другом, известном судейской коллегии месте, где это не запрещено требованиями безопасности.

Если руководитель команды нарушает правила настоящего Положения или недобросовестно выполняет свои обязанности, на него может быть наложено взыскание вплоть до отстранения от выполнения обязанностей.

Капитан команды **обязан:**

1. Обеспечить в команде дисциплину, точное соблюдение распорядка дня и плана проведения конкурса.

2. Выполнять функции руководителя команды, если тот отсутствует.

3. Выполнять все указания представителя команды.

Распоряжения тренера и капитана команды должны безоговорочно выполняться всеми членами команды.

Тренеры команд, участвующих в конкурсе, не могут входить в состав судейской коллегии.

Если в силу сложившихся обстоятельств тренер привлекается к судейству (при недостатке судей), то он имеет только право совещательного голоса, без права принимать участие в вынесении решений по протестам.

### **Участник конкурса**

Участник конкурса **обязан:**

1. Быть дисциплинированным, строго соблюдать нормы поведения и этики.

2. Знать правила настоящего Положения, точно выполнять их требования и своим поведением способствовать честному проведению конкурса.

3. Знать и неукоснительно выполнять требования безопасности.

4. Проявлять настойчивость в достижении результатов.

5. Быть вежливым в обращении с руководителями и другими участниками, безоговорочно подчиняться всем требованиям судейской коллегии и не создавать препятствий работе судей.

6. Быть подготовленным к участию в конкурсе, своевременно прибывать к месту проведения конкурса.

7. Выступать на конкурсе в установленной форме одежды.

8. Умело обращаться со своей служебной собакой, не допускать грубого физического воздействия на нее, не злоупотреблять принуждением.

9. Не покидать без разрешения место проведения конкурса, в том числе после финиша или в случае снятия с упражнения.

10. В случае невозможности продолжать участие в упражнении сообщить об этом ближайшему судье и руководителю своей команды и действовать далее по их указанию.

Участник конкурса **имеет право:**

1. Обращаться в судейскую коллегию только через руководителя, тренера или капитана своей команды.

2. Участвовать в конкурсе в соответствии с заявкой.

Участникам конкурса **КАТЕГОРИЧЕСКИ ЗАПРЕЩАЕТСЯ** употреблять возбуждающие средства (допинги), а также давать их в пищу служебным собакам.

На любом упражнении каждый участник по требованию судейской коллегии и обслуживающего конкурс врача может быть вызван для прохождения антидопингового контроля.

### **Судейская коллегия конкурса**

Судейская коллегия конкурса назначается начальником Управления службы войск.

В состав судейской коллегии включаются руководители команд-участниц конкурса.

Судейская коллегия осуществляет мероприятия по подготовке конкурса, определяет технические результаты, места, занятые участниками и командами, готовит протоколы личных и командных результатов, отчёт о проведении конкурса и другую необходимую документацию, а также организует награждение победителей и призеров.

**В состав судейской коллегии входят:**

заместители главного судьи;  
судьи по упражнениям;  
старший судья на огневом рубеже;  
судьи на огневом рубеже;  
судьи на препятствиях (снарядах);  
резервные судьи;  
старший судья-хронометрист;  
судья-хронометрист;  
судья-стартер;  
судья при участниках;  
помощники судьи по защитной службе;  
главный секретарь;  
секретари по упражнениям.

Работа членов судейской коллегии должна отвечать следующим правилам:

создание участникам конкурса условий, обеспечивающих в рамках настоящего Положения достижение высоких результатов;

беспристрастное, объективное и справедливое судейство, решение спорных вопросов;

добросовестное отношение к своим обязанностям.

Судьи обязаны предупреждать и пресекать все случаи нарушения Положения о конкурсе, особенно требований безопасности.

Судьи не имеют права помогать участнику или давать ему советы, если тот не нарушает Положение о конкурсе и требования безопасности.

Судьи при исполнении своих обязанностей должны носить отличительный знак (на упражнениях «Дог биатлон» (индивидуальная гонка), «Дог биатлон» (эстафета) и «Меткий стрелок» – жилеты желтого или оранжевого цвета, а на упражнении «Преодоление 300-метровой полосы препятствий» – нарукавные повязки).

Для проведения конкурса по каждому упражнению назначается судья (судьи), который оценивает данное упражнение у всех участников.

За проявление недисциплинированности, нарушение Положения о конкурсе члены судейской коллегии могут быть отстранены от выполнения обязанностей.

### **Главный судья конкурса**

Главным судьей конкурса является начальник Управления службы войск и безопасности военной службы Министерства обороны Российской Федерации.

Главный судья возглавляет работу всей судейской коллегии.

#### **Он обязан:**

1. Знать программу конкурса и распорядок конкурсного дня.
2. Составить план подготовки судейской коллегии к проведению конкурса, расставить судей по участкам судейства.
3. Организовать проверку мест проведения упражнений конкурса, помещения для работы судейской коллегии, готовность оборудования, инвентаря и оружия, наличие наградного материала, а также утвердить акт принятия всех объектов конкурса (приложение № 5).
4. До начала конкурса провести инструктаж судейской коллегии, дать указания по основным вопросам судейства.
5. Совместно с администрацией конкурса провести общее собрание участников, тренеров, руководителей команд и довести распорядок дня, расписание конкурса, напомнить всем требования безопасности.
6. Контролировать правильность судейства и разрешать спорные вопросы с учетом настоящего Положения о конкурсе.
7. Проводить совещания для подведения итогов конкурса по дням и для утверждения общих итогов конкурса, проверять правильность определения командных и личных результатов.
8. Рассматривать поданные заявления, протесты и своевременно выносить по ним решения.
9. Совместно с представителем администрации конкурса немедленно разбирать случаи нарушения требований безопасности, принимать меры по их предотвращению.

Главный судья несет ответственность за организацию судейства и качество работы судейской коллегии. Оценка работы членов судейской коллегии дается на итоговом заседании.

На каждом заявлении и протесте главный судья лично утверждает решение судейской коллегии по существу вопроса.

#### **Главный судья имеет право:**

по согласованию с администрацией конкурса вносить изменения в расписание конкурса, переносить время начала конкурса, если место проведения, инвентарь и оборудование оказались неподготовленными, а также объявлять временный перерыв в случае неблагоприятных метеорологических условий;

в ходе конкурса, при необходимости, производить перемещение судей;

отстранять от судейства судей, допустивших грубые ошибки, необъективное судейство или не справляющихся с выполнением возложенных на них обязанностей;

отменять решения отдельных судей, противоречащие Положению о конкурсе.

### **Заместители главного судьи конкурса**

Заместители главного судьи назначаются из числа судей для руководства отдельными участками судейства и работают по указанию главного судьи.

Заместители главного судьи **обязаны:**

1. Проверять подготовленность мест проведения упражнений конкурса в соответствии с настоящим Положением.

2. Ходатайствовать об отстранении судей, совершивших грубые ошибки или не справляющихся со своими обязанностями.

3. Проводить инструктаж судей.

Заместители главного судьи имеют право отстранять от конкурса с обязательным уведомлением главного судьи участников, грубо нарушивших Положение о конкурсе или установленный порядок его проведения.

### **Главный секретарь конкурса**

Главный секретарь подчиняется главному судье и отвечает за правильность обработки протоколов, подсчета баллов (времени) и определения мест участников и команд.

Главный секретарь **обязан:**

1. Совместно с администрацией конкурса подготовить документацию и обеспечить бланками протоколов (оценочными листами) судей.

2. Проводить инструктаж секретарей по упражнениям перед началом конкурса и перед каждым упражнением, четко распределять между ними обязанности, контролировать их работу.

3. Принимать участие в работе мандатной комиссии, лично проверять соответствие документов, предъявленных на участников и их собак, требованиям Положения о конкурсе, иметь общий список участников.

4. Организовывать жеребьевку и оформлять стартовые протоколы.

5. Руководить работой судейской коллегии по вопросам ведения документации, принимать и проверять отработанные протоколы судейства, готовить сводные протоколы и определять личные и командные результаты конкурса.

6. Готовить материалы для подведения итогов конкурса, награждения участников и команд (дипломы, грамоты, призы, медали, жетоны и т.п.).

7. Организовать демонстрацию итогов конкурса для участников и зрителей.

8. Вести и оформлять протоколы заседания судейской коллегии.

9. Докладывать главному судье о поступивших протестах.

Секретари по упражнениям по указанию главного секретаря ведут и обрабатывают протоколы упражнений конкурса, бланки и карточки, а также материалы хронометража.

### **Судья по упражнению**

Судья по упражнению подчиняется непосредственно главному судье и его заместителям.

**Он обязан:**

1. Организовать судейство в соответствии с Положением о конкурсе.
2. Проверить подготовку места проведения упражнения, оборудование, материальную часть, оружие на своем участке.
3. Провести инструктаж судей на препятствиях (снарядах), привлекаемых к судейству.
4. Руководить работой судей на препятствиях (снарядах) и осуществлять контроль за соблюдением участниками требований безопасности.
5. Демонстрировать результаты спортсменов зрителям и участникам, следить за правильным внесением результатов в протокол.
6. Своевременно сдавать в секретариат оформленные документы по судейству.

В случае явной неподготовленности спортсмена или его собаки, а также если дальнейшее их выступление угрожает здоровью участника или безопасности других участников, судья обязан снять участника с упражнения, немедленно известив об этом главного судью.

Судья по упражнению «Защитная служба» должен иметь квалификацию судьи по рабочим качествам (защитной службе), что должно быть подтверждено соответствующими документами.

**Судья на препятствии (снаряде)**

Судья на препятствии (снаряде) работает под руководством судьи по упражнению и помогает ему в выполнении обязанностей по судейству.

**Старший судья-хронометрист**

Старший судья-хронометрист подчиняется главному судье и его заместителям. Он отвечает за организацию хронометража, за правильность определения времени, затраченного каждым участником на выполнение упражнения или преодоление дистанции.

**Старший судья-хронометрист обязан:**

1. Получить от администрации конкурса необходимое количество хронометров (секундомеров), которые должны иметь свидетельства, выданные заводом-изготовителем, или специальные удостоверения, выданные на измерительные приборы, проверить их работу и составить акт сверки хронометров (приложение № 6).
2. Дать подробный инструктаж судьям-хронометристам и определить методику хронометража.
3. Следить за работой судей-хронометристов, проверять показания хронометров и запись времени секретарем по упражнению.
4. Контролировать ведение протокола судьями или вести его лично.
5. Показывать результаты участникам и зрителям, следить за правильным внесением результатов в протокол.
6. Своевременно сдавать в секретариат документы по судейству.

**Судья-хронометрист**

Судья-хронометрист работает под непосредственным руководством старшего судьи-хронометриста.

**Судья-хронометрист обязан:**

1. Проверить разметку финиша.

2. Пускать хронометры точно по сигналу стартера и останавливать их в момент касания участником плоскости финиша.

3. После каждого участника показывать хронометры старшему судье-хронометристу для проверки результатов.

4. Сбрасывать показания секундомеров только после записи показаний с разрешения старшего судьи-хронометриста.

### Определение результатов хронометража

Время, затраченное участником на прохождение дистанции, определяется по показаниям трех хронометров (секундомеров):

1. Если два хронометра из трех показывают одинаковое время, результат засчитывается по хронометрам, показавшим одинаковое время.

2. Если три хронометра показывают разное время, засчитывается время хронометра, показывающего средний результат.

3. Если один из трех хронометров по какой-либо причине не зафиксировал время участника, то учитываются показания контрольного хронометра, а если его нет, то результат засчитывается по среднеарифметическому показателю двух хронометров.

Начало упражнения фиксируется по звуку от выстрела из стартового пистолета или по опусканию судьей-стартером флажка вниз в момент прохождения флажка через линию плеча. Финиш участника фиксируется в момент касания телом воображаемой плоскости финиша.

Окончившим дистанцию считается участник, пересекший всем телом плоскость финиша.

### Судья-стартер

Судья-стартер подчиняется главному судье и его заместителям. Он отвечает за поддержание четкого порядка на старте.

Судья-стартер **обязан:**

1. Заблаговременно проверить разметку старта и его обозначение.

2. Перед каждым стартом удостовериться в готовности судей на финише и препятствиях.

3. Следить за правильностью положения участника и служебной собаки на старте.

4. Лично давать старт так, чтобы не допустить начала движения участника до стартового сигнала.

Судья-стартер, или по его указанию помощник, командой «**На старт!**» вызывает очередного участника со служебной собакой к линии старта. Судья-стартер находится слева от стартующего на расстоянии 5-10 метров. После того, как участник зафиксировал служебную собаку у левой ноги перед линией старта, судья подает команду «**Внимание!**» и одновременно поднимает руку с флажком в сторону-вверх. Как только участник принял стартовое положение («высокий» старт) и зафиксировался, судья подает команду «**Марш!**» и одновременно опускает руку с флажком вниз.

При фальстарте, судья-стартер возвращает участника командой «**Назад!**».

По окончании старта или передачи эстафеты судья-стартер передает оформленные и подписанные протоколы старта и передачи эстафеты судье на финише.



Работая в зоне передачи эстафеты помощник стартера заблаговременно выстраивает участников, ожидающих приема эстафеты, в соответствии с Положением о конкурсе.

### **Старший судья на огневом рубеже**

Старший судья на огневом рубеже подчиняется главному судье и является его заместителем по стрельбе. Он обеспечивает всю работу по проведению приема «стрельба».

Старший судья на огневом рубеже **обязан:**

1. Распределить обязанности между судьями на огневом рубеже и проинструктировать их.
2. До начала упражнения проверить готовность оружия участников, боеприпасов, мишеней и составить акт (приложение № 7).
3. Обеспечить на линии огня условия, благоприятствующие выполнению стрельбы.
4. Следить за выполнением требований безопасности, при нарушении их или неспортивном поведении участника сделать ему предупреждение, а при грубом нарушении – отстранить от выполнения приема, доложив об этом главному судье.
5. Принимать необходимые меры и решения в случае возникновения задержек в ходе стрельбы.
6. Своевременно сдать оформленный протокол.

### **Судья на огневом рубеже**

Судья на огневом рубеже подчиняется старшему судье и выполняет только его распоряжения. Он **обязан:**

1. Проверить готовность порученного ему участка и доложить о готовности старшему судье.
2. Следить за выполнением требований безопасности участниками конкурса.
3. По окончании участником стрельбы подготовить мишень для очередного участника.

### **Судья при участниках**

Судья при участниках подчиняется непосредственно главному судье. Он отвечает за порядок в месте расположения участников и собак, на предстартовой площадке и является посредником между участниками и судейскими бригадами.

Судья при участниках **обязан:**

1. Доводить до сведения участников распорядок дня, время начала упражнения, проводимых мероприятий каждого дня, обо всех решениях администрации и главного судьи, имеющих отношение к участникам.
2. В установленное время организовать ознакомление участников с местами проведения упражнений.
3. Обеспечивать своевременное прибытие участников и собак к месту старта, лично выпускать участников на старт, в соответствии со стартовым протоколом, проверять стрелковое оружие и боеприпасы, экипировку, форму одежды участников, снаряжение, предусмотренное для собак и, в случае несоответствия Положению, принять меры к устранению недостатков либо

не допускать этих участников на старт.

4. Вызывать к старту очередного участника и не допускать на старт за неявку в предстартовую зону в течение двух минут.

### **Помощник судьи по защитной службе (нарушитель)**

Помощник судьи по защитной службе подчиняется непосредственно судье по упражнению. Помощники судьи по защитной службе предоставляются организаторами конкурса.

Помощник судьи по защитной службе должен знать порядок и условия выполнения упражнения «Защитная служба», в процессе выполнения упражнения производить все действия со служебными собаками единообразно, не относясь предвзято к какой либо команде-участнице конкурса.

**Он обязан:**

1. Проверить готовность материальной базы к выполнению упражнения.
2. В ходе выполнения упражнения строго выполнять все указания судьи по упражнению.

## **VI. Порядок непосредственной подготовки участников конкурса**

Прибытие, регистрация и размещение участников конкурса со служебными собаками и делегаций (в гостиницах вблизи расположенных населенных пунктов) осуществляется в сроки, доведенные главным судьей Армейских международных игр или иными документами. Непосредственная подготовка к участию в конкурсе проводится два дня.

**Первый день:**

проведение занятий по требованиям безопасности с администрацией и участниками конкурса;

уточнение порядка и условий проведения конкурса;

ознакомление с маршрутом проведения упражнения «Дог биатлон».

**Второй день:**

приведение стрелкового оружия к нормальному бою. Практическая тренировка выполнения стрельбы из мелкокалиберной винтовки и автомата Калашникова.

### **Жеребьевка**

Очередность выступления участников определяется жеребьевкой.

Жеребьевку проводит главный судья Конкурса или один из его заместителей.

На жеребьевке от каждой команды присутствует руководитель команды и тренер. Руководитель команды вытягивает номера своих участников в порядке очередности определенной главным судьей Конкурса.

При участии в конкурсе команд, состоящих из военнослужащих женского пола, первоначально жеребьевка проводится для них, а затем для команд, состоящих из военнослужащих мужского пола.

Порядок старта участников в соответствии с жеребьевкой каждый руководитель команды определяет своим решением.

В соответствии с жеребьевкой составляется стартовый протокол, участники информируются своими руководителями команд о порядке выступления.

В случае неявки участника по уважительной причине на жеребьевку очередность его выступления определяет судья по упражнению.

Участники конкурса, не прошедшие жеребьевку без уважительной причины, к выполнению упражнения не допускаются.

## **VII. Программа конкурса**

### **Первый день:**

церемония открытия конкурса;

показательные выступления роты специальной подготовки 470 УЦ;

проведение тренировки упражнения «Дог биатлон». Проведение жеребьевки упражнения «Дог биатлон» (индивидуальная гонка);

проведение культурно-досуговых мероприятий.

**Второй день** – упражнение «Дог биатлон» (индивидуальная гонка).

**Третий день** – проведение тренировки упражнения «Преодоление 300-метровой полосы препятствий со служебными собаками». Проведение жеребьевки упражнения «Преодоление 300-метровой полосы препятствий со служебными собаками».

**Четвёртый день** – упражнение «Преодоление 300-метровой полосы препятствий со служебными собаками» (схема расстановки и размеры снарядов определены в приложении № 8).

**Пятый день** – проведение тренировки упражнения «Защитная служба». Проведение жеребьевки упражнения «Защитная служба». Проведение тренировки упражнения «Меткий стрелок».

**Шестой день** – упражнение «Защитная служба». Проведение жеребьевки упражнения «Меткий стрелок».

**Седьмой день** – упражнение «Меткий стрелок», проведение тренировки упражнения «Дог биатлон» (эстафета).

**Восьмой день** – упражнение «Дог биатлон» (эстафета).

**Девятый день** – церемония награждения участников и закрытие конкурса.

## **VIII. Условия и порядок выполнения упражнений конкурса**

### **1. Общие положения**

Очередность старта участников определяется жеребьевкой.

Участник конкурса, не явившийся на старт по истечении 2-х минут с момента команды **«На старт!»**, поданной судьей-стартером, снимается с данного упражнения, но ему разрешается выступать в других упражнениях конкурса.

### **2. «Дог биатлон» (индивидуальная гонка)**

По вызову судьи очередной участник с собакой выходит на предстартовый участок в 10 метрах от линии старта, где организуется зона материального контроля оружия и снаряжения участника и служебной собаки (проверяется спуск винтовки – усилие на спуск должно составлять не менее 500 гр., винтовка каждого участника взвешивается – вес винтовки должен быть не менее 3 кг. 500 гр., собака в беговой шлейке, на участнике специальный пояс с потягом (приложение № 9). Допускается использовать амортизирующий потяг. **Участник с собакой, оружие и снаряжение которого не соответствует установленным требованиям, к упражнению не допускается.**

По команде судьи-стартера **«На старт!»** участник подходит к линии старта и фиксирует собаку перед линией старта одной из команд **«Стоять!»**, **«Сидеть!»** или **«Лежать!»** слева от себя. Допускается механическое воздействие. Собака должна выполнить первоначально поданную команду и не изменять принятого положения до сигнала к началу движения.

После выполнения собакой поданной ей команды участник принимает исходное положение для выполнения старта (предстартовое положение).

После фиксации участника в этом положении судья-стартер подает команду **«Внимание!»** и по выполнении этой команды подает команду **«Марш!»** с одновременной отмашкой флажком.

Фиксация участника в каждом положении, соответствующем командам **«Настарт!»** и **«Внимание!»**, не должна превышать 2-3 секунды.

Участник должен произвести старт в течение 2-х минут с момента подачи судьей-стартером команды **«На старт!»** (одновременно с подачей команды судья или его помощник включает секундомер). В случае фальстарта участник должен произвести повторный старт в течение 1 минуты. При повторном старте команда **«Настарт!»** подается судьей в тот момент, когда участник при возвращении пересек линию старта.

Допускается не более двух фальстартов. Сигнал фальстарта – команда голосом **«Назад!»**.

Если служебная собака до сигнала к началу движения перешла какой-либо частью тела линию старта или изменила первоначальное принятое положение, судья обязан прекратить старт командой **«Верните собаку!»** и повторить его. При этом дополнительное время (сверх двух минут) для старта участнику не дается.

Участник начинает бег по команде судьи-стартера **«Марш!»**. Одновременно с началом движения участник подает собаке команду **«Вперед!»**. Начало подачи команды должно совпадать с первым шагом.

На всей дистанции участнику разрешается поощрять собаку голосом, побуждая к лучшему преодолению дистанции.

В процессе преодоления дистанции собаке не разрешается двигаться за пределами разметки дистанции. Участнику запрещается уходить за пределы трассы. В случае падения участника с одновременным уходом с трассы участник обязан вернуться на трассу по кратчайшему пути. **В процессе преодоления участником дистанции запрещается сопровождение его кем бы то ни было, движение впереди собаки, а также физическое принуждение собаки двигаться вперед (если участник обогнал собаку или физически принудил собаку двигаться вперед, он снимается с упражнения). Управление находящейся впереди собакой с помощью потяга разрешается.**

Если собака ушла от участника с дистанции и он продолжил преодоление дистанции без собаки более 15 секунд, участник снимается с упражнения.

При подходе к линии стрельбы (схема оборудования огневого рубежа приложение № 10) участник с собакой останавливается перед линией огневого рубежа, собака фиксируется самостоятельно или по команде участника в положение **«Сидеть»**. **При выполнении стрельбы собака должна сидеть слева от участника.** Участник снимает винтовку из-за спины, заряжает её (вставляет магазин (обойму) с пятью патронами в винтовку) и из положения стоя (лёжа) ведет стрельбу по пяти мишеням, которые находятся на расстоянии 50 метров от линии огневого рубежа. При выполнении стрельбы из положения лежа стрельба ведется **только с использованием наплечного (антабочного)**

ремня, вести огонь используя для упора какие-либо подручные предметы запрещено. Поразив пять мишеней, участник с винтовкой продолжает дальнейшее движение по дистанции, при этом он имеет право покидать зону стрельбы только тогда, когда собака находится у него пристегнутой к потягу, иначе участник снимается с упражнения. Участник, покидая зону стрельбы должен иметь винтовку за спиной, затвор винтовки должен быть открыт, в случае если в затворе осталась гильза и это выявлено при осмотре оружия после финиша участника, он наказывается штрафом (таблица 3 Приложения № 12). В случае промахов участник пробегает дополнительные круги (за каждый промах один круг 100 м). **При невыполнении участником условий выполнения упражнения участник снимается с упражнения.**

Каждый недоброкачественный выстрел (собака не находится в положении «Сидеть» у левой ноги участника в момент выстрела, участник совершил заступ в момент выстрела, не поражение мишени) расценивается как промах. Если при стрельбе у участника произошли неполадки оружия, не дающие возможность ведения стрельбы, то участник имеет право заменить оружие. Для этого он поднимает руку вверх (неисправность оружия) и обращается за помощью к судье. Как только участник поднял руку вверх и обратился за помощью, судья подходит к участнику и оказывает необходимую помощь, вплоть до замены оружия. Для этой цели на пункте боепитания создается резерв приведенного к нормальному бою оружия (по 1 винтовке на каждую команду).

Если после выстрела участника упало несколько мишеней, то это учитывается в пользу участника. В данном случае участник обязан произвести не менее пяти выстрелов с начала упражнения при условии, что все пять мишеней упадут.

Если при стрельбе служебная собака совершила заступ за линию огня (зону рабочего коридора), то участник не имеет права стрелять, он обязан вернуть её в «коридор стрельбы», иначе участник снимается с упражнения. После первого участка стрельбы участник продолжает движение по трассе ко второму участку стрельбы, где ведёт стрельбу аналогичную стрельбе на первом участке.

Если участник догоняет впереди идущего участника, **то он за 30 метров подаёт ему команду «Дорогу».** По этой команде впереди идущий участник обязан пропустить его (прижаться влево, взяв собаку покороче, чтобы не помешать обгоняющему его участнику и продолжать движение по трассе только тогда, когда он не сможет своими действиями помешать впереди идущему участнику), иначе он снимается с упражнения.

Окончившими дистанцию биатлона считаются участник с собакой на потяге, самостоятельно пересекшие линию финиша (финишного створа) без посторонней помощи, за потерю элементов формы одежды на дистанции участник наказывается штрафом (таблица 2 Приложения № 12).

Время финиша участника с собакой фиксируется в момент касания телом собаки воображаемой плоскости финишной линии.

**Организаторами конкурса предусматривается видео фиксация порядка прохождения участниками дистанции, штрафных кругов и выполнения стрельбы, видео съемку осуществляют по одному представителю от каждой команды-участницы и организаторов конкурса, после окончания упражнения все видеоматериалы сдаются главному секретарю конкурса.**

### 3. Преодоление 300-метровой полосы препятствий со служебными собаками

По вызову судьи очередной участник с собакой выходит на предстартовый участок, который располагается на вираже в 10 метрах от линии старта, и останавливается (собака в мягком ошейнике и без поводка). Допускается сопровождение участника тренером. Применение лакомства в ходе преодоления 300-метровой полосы препятствий запрещается.

По команде судьи-стартера **«На старт!»** участник подходит к линии старта и фиксирует собаку перед линией старта одной из команд **«Стоять!»**, **«Сидеть!»** или **«Лежать!»** слева от себя. Допускается механическое воздействие. Собака должна выполнить первоначально поданную команду и не изменять принятого положения до сигнала к началу движения.

После выполнения собакой поданной ей команды участник принимает исходное положение для выполнения старта (предстартовое положение).

После фиксации участника в этом положении судья-стартер подает команду **«Внимание!»** и по выполнении этой команды производит выстрел из стартового пистолета или подает команду **«Марш!»** с одновременной отмашкой флажком.

Фиксация участника в каждом положении, соответствующем командам **«На старт!»** и **«Внимание!»**, не должна превышать 2-3 секунды.

Участник должен произвести старт в течение 2-х минут с момента подачи судьей-стартером команды **«Марш!»** (одновременно с подачей команды судья или его помощник включает секундомер). В случае фальстарта участник должен произвести повторный старт в течение 1 минуты. При повторном старте команда **«На старт!»** подается судьей в тот момент, когда участник при возвращении пересек линию старта.

Допускается не более двух фальстартов. Сигнал фальстарта – двойной выстрел или команда голосом **«Назад!»**.

Если собака до сигнала к началу движения перешла какой-либо частью тела линию старта или изменила первоначально принятое положение, судья обязан прекратить старт командой **«Верните собаку!»** и повторить его. При этом дополнительное время (сверх двух минут) для повторного старта участнику не дается.

Участник начинает бег по выстрелу из стартового пистолета или по команде судьи-стартера **«Марш!»**. Одновременно с началом движения участник подает собаке команду **«Вперед!»**. Начало подачи команды должно совпадать с первым шагом.

Расстояние между препятствиями участник преодолевает бегом. Все препятствия участник преодолевает вслед за собакой или совместно (рядом) с ней. Допускается опережение собакой участника на один снаряд, кроме рубежа гранатометания.

При опережении собакой участника более чем на один снаряд, штраф фиксируется на снаряде, который прошла собака. Например, участник еще не преодолел легкоатлетический барьер, а собака уже перепрыгнула глухой забор – штраф на заборе.

Опережение участником собаки на препятствии или снаряде штрафуются. Оно определяется по наличию промежутка между ними в любом месте препятствия или снаряда. Опережение участником собаки на легкоатлетическом

барьере и глухом заборе определяется по приземлению после преодоления этих снарядов.

Собака преодолевает препятствия по командам участника. В ходе преодоления препятствия участник может подать собаке команду на преодоление следующего препятствия. Между препятствиями разрешается подача одной из промежуточных команд **«Рядом!»** или **«Вперед!»**. Участник, подавший в ходе преодоления препятствия команду на преодоление следующего, лишается права на подачу промежуточной команды.

Все другие команды, а также изменение их последовательности, являются искажением и штрафуются.

Во избежание двойного штрафа каждый судья должен следить за преодолением участником предыдущего препятствия (снаряда), несмотря на то, что его судейство начинается с момента приземления участника после преодоления предыдущего участка.

**Если собака совершила обход препятствия без попытки его преодоления, то участник с собакой снимается с упражнения.**

Если препятствие (снаряд) не преодолено собакой с первого раза, участнику разрешается послать ее повторно на его преодоление. В этом случае участник штрафуются только за повторные команды, причем первая команда при повторном преодолении препятствия не штрафуются.

Участник, обошедший одно из препятствий, снимается с упражнения.

**Легкоатлетический барьер** участник и собака преодолевают сходу безопорным прыжком. Команда собаке **«Барьер!»**. Касание барьера участником и собакой не штрафуются.

**Глухой забор** участник преодолевает любым способом. Участники женского пола не преодолевают забор, им разрешается обходить его с любой стороны после того, как собака приземлится. Команда собаке **«Барьер!»**.

Если собака сделала неудачную попытку преодоления забора и упала, не преодолев его, то участник может продолжать преодоление полосы препятствий, не посылая собаку на повторное преодоление. При этом собака штрафуются. Если участник оказал помощь собаке при преодолении глухого забора – это квалифицируется как не преодоление собакой препятствия.

При преодолении **лестницы** участнику разрешается держаться за перила, используя их в качестве страховки и помощи. Команда собаке **«Вперед!»**.

Перед линией гранатометания участник останавливает собаку командой **«Лежать!»**. **Если собака не выполняет команду «Лежать» и принимает другое положение в момент броска гранаты, то попадание гранатой не засчитывается.**

Три гранаты устанавливаются передним обрезом перед линией гранатометания в центре зоны 0,5 метра. Участник, после выполнения собакой поданной ей команды, махом из-за спины метает гранаты в цель до первого попадания. Участник должен брать гранаты по одной, причем каждую следующую гранату он может взять только после приземления предыдущей.

Если участник не сделал маха рукой за спину, а граната, выскользнув, упала за линию гранатометания, он обязан поднять ее и повторить бросок.

Если собака, не зафиксировавшись перед линией гранатометания, ушла к участку переползания или перешла линию гранатометания всеми четырьмя конечностями, а участник, не вернув ее, продолжает выполнять метание, положительные баллы на участке гранатометания не начисляются.

Участник возобновляет бег непосредственно после попадания первой или второй (в случае первого промаха) гранаты в цель. Сигналом к началу движения при попадании гранаты является красный флажок, поднятый судьей у мишени. В случае непопадания первых двух гранат участник метает третью и, не дожидаясь ее приземления, возобновляет бег по дистанции.

Засчитывается только прямое попадание гранаты в щит. Попадание гранаты в цель, которому предшествовало касание гранаты о грунт, не засчитывается.

Если участник возобновил движение после первой или второй гранаты без сигнала судьи, он снимается с данного упражнения как за не преодоление одного из препятствий. Заступ линии гранатометания участником и собакой штрафуются.

Судья у мишени должен располагаться в непосредственной близости от щита так, чтобы участник, не меняя положения, мог видеть поднятый флажок (сигнал к началу движения). Флажок судьи должен быть поднят сразу за попаданием гранаты в цель, при условии выполнения собакой команды «**Лежать**».

Перед **участком переползания** (под днищем БТР) участник, подав собаке команду «**Лежать!**», ложится и, подав собаке команду «**Ползи!**», совместно с ней преодолевает участок переползания.

Участник в ходе переползания подтягивает правую (левую) ногу и одновременно вытягивает левую (правую) руку возможно дальше, отталкиваясь согнутой ногой, передвигает тело вперед, подтягивает другую ногу, вытягивает другую руку и продолжает движение в том же порядке.

Собака должна ползти, касаясь земли грудью и локтями, без перебежек. Перебежкой считается перемещение собаки всеми четырьмя конечностями с одновременным наличием просвета между покрытием и ее локтями или грудью.

Если участник при укладке занес корпус тела под днище БТР и, зафиксировавшись в положении лежа, начал ползти, выполнение данного элемента упражнения ему не засчитывается.

Механическое воздействие на собаку во время переползания штрафуются каждый раз.

Для **преодоления окопа** участник сходу вбегает на помост разбега, перепрыгивает разрыв между помостами и продолжает бег к буму.

Команда собаке на преодоление окопа «**Вперед!**».

**Бум** участник преодолевает сходу. Команда собаке на преодоление бума «**Вперед!**».

Бум считается преодоленным, если участник и собака спрыгнут на землю за пределами бревна (без учета сходней). Если собака вошла на трап четырьмя лапами и, не коснувшись бревна, сошла с него, это считается неудачной попыткой преодоления препятствия.

Для **преодоления «Брода»** участник подает команду собаке «**Вперед!**» и преодолевает препятствие сходу. Собака должна первой войти в воду и самостоятельно вплавь преодолеть данное препятствие, при этом участнику запрещено оказывать помощь собаке в преодолении брода, оказывать на нее физическое воздействие. Отставание собаки от участника не допускается.



Окончившими дистанцию считаются участник и собака, пересекшие линию финиша без посторонней помощи, за потерю элементов формы одежды на дистанции участник наказывается штрафом (Приложение № 12).

Если собака обошла финишный створ, а участник еще не финишировал, он имеет право в течение 30 секунд вернуть собаку командами. Собака может возвратиться и через финишную линию.

**Участник, пересекший финишную линию, лишается права воздействия на собаку, оставшуюся на дистанции.** Если после финиша участника собака не пересекла финишный створ самостоятельно в течение 30 секунд, баллы за упражнение не насчитываются.

Отставание собаки от участника более чем на 3 метра штрафуются, уход вперед разрешается.

**Организаторами конкурса допускается видео-фиксация порядка прохождения участниками всех препятствий полосы препятствий, видео съемку осуществляют по одному представителю от каждой команды - участницы и организаторов конкурса, после окончания упражнения все видеоматериалы сдаются главному секретарю конкурса.**

#### **4. «Защитная служба»**

При выполнении упражнения «Защитная служба» участники конкурса выполняют следующие приемы:

- «Поиск нарушителя»;
- «Удержание и облаивание»;
- «Предотвращение попытки бегства нарушителя»;
- «Отражение нападения из фазы охраны»;
- «Задний конвой»;
- «Отражение нападения из заднего конвоя»;
- «Защита от нападения из движения «лобовая атака».

Схема упражнения «Защитная служба» представлена в приложении № 11.

Оценка упражнения «Защитная служба» представлена в приложении № 13.

Участвуют по 4 участника со служебными собаками от команды.

На площадке для выполнения упражнения устанавливается 4 укрытия по ее боковым сторонам по 2 укрытия с каждой стороны площадки в шахматном порядке.

На площадке должна быть нанесена маркировка в соответствии с настоящим положением, маркировка должна быть хорошо видна судье, помощникам судьи по защитной службе и участникам конкурса. Она должна быть нанесена:

- в месте, где стоит участник при отзыве собаки из укрытия;
- в месте, начала побега «нарушителя» и месте остановки «нарушителя» на побеге;
- в месте укладки собаки для предотвращения побега;
- в месте, где стоит участник перед упражнением «Нападение на собаку из движения».

Судейство проводит судья, имеющий соответствующую судейскую квалификацию. Судья по защитной службе назначается организаторами конкурса, он проводит судейство один, используя только помощников судьи по защитной

службе. Решение по оценке участников упражнения «Защитная служба» судья принимает единолично, **решение судьи является окончательным и обжалованию не подлежит.**

Судья не имеет право своим поведением мешать или каким-либо образом влиять на работу собаки. Он имеет право прекратить выполнение упражнения в случае несоблюдения участниками требований настоящего Положения или его указаний. За неспортивное поведение, наличие мотивационных предметов, за нарушение правил Положения судья имеет право дисквалифицировать участников. При дисквалификации все полученные участником баллы аннулируются.

Помощник судьи по защитной службе должен быть экипирован в защитный рукав из ринговой ткани и иметь мягкую палку «Стек». Порядок обезоруживания помощника по защитной службе (момент, когда участник забирает «Стек» перед боковым конвоем) определяет сам участник. Помощник судьи по защитной службе подчиняется непосредственно судье по упражнению.

Помощники судьи по защитной службе предоставляются организаторами Конкурса.

Помощник судьи по защитной службе должен знать порядок и условия выполнения упражнения. В процессе выполнения упражнения производить все действия со служебными собаками единообразно, не относясь предвзято к какой-либо команде участников конкурса. В ходе выполнения упражнения строго выполнять все указания судьи. Остановка помощника во всех упражнениях должна быть произведена таким образом, чтобы судья мог наблюдать за хваткой собаки, отпуском и фазой охраны (в фазе охраны собака не должна находиться спиной к судье, помощник судьи по защите должен поддерживать контакт с судьей глазами). Остановка помощника судьи по защите должна быть явно выражена, руки при остановке зафиксированы и опущены вниз.

Участник на протяжении выполнения всего упражнения должен иметь при себе поводок, который должен находиться в кармане или перекинут через плечо. На собаке во время выполнения упражнения должен быть надет мягкий ошейник. Все другие виды ошейников запрещены. При возникновении каких-либо подозрений судья имеет право потребовать замены ошейника. При подозрении в намеренном обмане (например, потайные шипы или электронные устройства) судья дисквалифицирует участника.

#### 4.1 Поиск нарушителя

При выполнении приема участник может подавать команды **«Ищи!»** и **«Ко мне!»**. Команда **«Ко мне!»** может также применяться в сочетании с кличкой собаки.

«Нарушитель», роль которого выполняет помощник судьи по защитной службе, невидимый для собаки, находится в последнем (четвертом) укрытии. Участник с собакой, снятой с поводка, занимает позицию на воображаемой средней линии между 1-м и 2-м укрытиями. Выполнение упражнения начинается по команде судьи. По короткой команде **«Ищи!»** и жесту правой или левой руки (эти жесты могут быть повторены при посыле собаки на обыск следующих укрытий), собака должна быстро удалиться от участника, быстро и целеустремленно побежать к указанному укрытию и обежать его внимательно и плотно.

Как только собака обежала укрытие, участник снова подзывает ее к себе командой **«Ко мне!»** (команда может применяться в сочетании с кличкой собаки) и посылает ее, не прекращая движения, новой командой **«Ищи!»** к следующему укрытию. При выполнении этого приема участник двигается спокойным шагом, не переходя на бег по воображаемой средней линии между двумя рядами укрытий, которую он не должен покидать во время поиска «нарушителя». Собака все время должна находиться перед участником. Как только собака достигла укрытия с «нарушителем», участник должен остановиться. Команды и сигналы после этого не разрешаются.

Если собака не находит «нарушителя» в рабочем укрытии после 3-х попыток со стороны участника направить ее в это укрытие, выполнение приема прекращается. Если во время выполнения приема возвращается к участнику и занимает положение около него, выполнение приема также прекращается.

Оценка выполнения приема определяется судьей по упражнению.

## 4.2 Удержание и облаивание

При выполнении приема участник может подавать команды **«Ко мне!»** и **«Рядом!»**.

Команды **«Ко мне»** и **«Рядом»** должны подаваться слитно в одно слово, одна за другой (**«Ко мне - Рядом»**).

Собака должна активно и внимательно удерживать обнаруженного «нарушителя» и продолжительно его облаивать. Собака не должна напрыгивать на «нарушителя» или хватать его. После облаивания нарушителя в течение 20-ти секунд, участник по указанию судьи подходит к укрытию, занимая позицию позади не прекращающей удерживать и облаивать «нарушителя» собаки, оставляя дистанцию между собой и собакой не менее 5 шагов. По команде судьи участник отзывает собаку.

По указанию судьи участник требует от «нарушителя» выйти из укрытия и пройти к маркированной начальной точке для побега. При этом собака должна спокойно и внимательно оставаться в корректной основной позиции.

Оценка выполнения приема определяется судьей по упражнению.

## 4.3 Предотвращение попытки бегства нарушителя

При выполнении приема участник может подавать команды **«Рядом!»**, **«Лежать!»**, **«Фас!»** и **«Дай!»**.

По указанию судьи участник дает «нарушителю» команду выйти из укрытия. «Нарушитель», выйдя из укрытия спокойным шагом следует к маркированной начальной точке для побега.

По указанию судьи участник со свободно следующей по команде **«Рядом!»** собакой идет к маркированной точке укладки собаки для предотвращения побега «нарушителя». Собака должна идти внимательно и концентрированно, при этом она должна находиться своим плечом на уровне колена участника слева в корректной позиции. Перед подачей команды **«Лежать!»** собака должна сесть в основную позицию и сидеть ровно, спокойно и внимательно. По команде участника **«Лежать!»** она должна корректно (ровно, не подворачиваясь, не переползая) и быстро лечь и затем вести себя в этой позиции спокойно, уверенно и внимательно наблюдая за действиями «нарушителя».

Дистанция между «нарушителем» и собакой составляет 5 шагов. Участник укладывает собаку и оставляет ее охранять, а сам уходит в укрытие. Собака, судья и «нарушитель» должны находиться в поле его зрения. По указанию судьи «нарушитель» предпринимает попытку к бегству. Одновременно с этим участник подает собаке команду **«Фас!»**, по которой собака незамедлительно начинает преследование «нарушителя» для предотвращения его попытки бегства.

Собака должна, не сомневаясь, действенно и решительно, демонстрируя высокую степень доминирования, предотвратить побег, сделав крепкую и энергичную хватку. По указанию судьи «нарушитель» останавливается. После остановки «нарушителя» собака должна отпустить его после короткой переходной фазы, которая тоже оценивается судьей. Участник может самостоятельно подать одну команду **«Дай!»** в отведенное для этого время.

Если собака не отпускает «нарушителя» по первой разрешенной команде **«Дай!»**, участник получает указание судьи на подачу двух дополнительных команд **«Дай!»**. Если собака не отпускает «нарушителя» по третьей команде (одной разрешенной и двум дополнительным), участник снимается с выполнения упражнения. Во время подачи команд **«Дай!»** участник должен стоять спокойно, никак не воздействуя на собаку. После отпуска собака должна оставаться около «нарушителя», плотно и внимательно его охраняя.

Оценка выполнения приема определяется судьей по упражнению.

#### 4.4 Отражение нападения из фазы охраны.

При выполнении приема участник может подавать команды **«Дай!»**, и **«Сидеть!»**.

После фазы охраны, длящейся примерно 5 секунд, «нарушитель» по указанию судьи нападает на собаку. Собака должна отразить нападение энергичной и крепкой хваткой без каких-либо воздействий со стороны участника. «Нарушитель» обязан оказывать на собаку давление: угрожать собаке замахами стека и теснить ее. В процессе фазы давления «нарушитель» наносит по собаке 2 удара стеком. Удары разрешены только в область холки и по плечам собаки. В фазе давления собака должна в течение всего времени показывать полную, энергичную и постоянную (устойчивую) хватку. По указанию судьи «нарушитель» останавливается. После остановки «нарушителя» собака должна отпустить его после короткой переходной фазы, которая тоже оценивается судьей. Участник может самостоятельно подать одну команду **«Дай!»** в отведенное для этого время.

Если собака не отпускает «нарушителя» по первой разрешенной команде **«Дай!»**, участник получает указание судьи на подачу двух дополнительных команд **«Дай!»**. Если собака не отпускает «нарушителя» по третьей команде (одной разрешенной и двум дополнительным), участник снимается с выполнения упражнения. Во время подачи команд **«Дай!»** участник должен стоять спокойно, никак не воздействуя на собаку. После отпуска собака должна оставаться около «нарушителя», плотно и внимательно его охраняя.

По указанию судьи участник спокойным шагом по прямой подходит к собаке и по команде **«Сидеть!»** сажает ее в основную позицию. Стек у «нарушителя» не забирается.

Оценка выполнения приема определяется судьей по упражнению.

#### 4.5 Заднее конвоирование

При выполнении приема участник может подавать команды **«Рядом!»**, и **«Конвой!»**.

После выполнения приема «отражение нападения из фазы охраны» производится заднее конвоирование «нарушителя» на расстояние около 30 шагов. Схема конвоирования определяется положением о конкурсе. Участник приказывает «нарушителю» начать движение и следует за ним со свободной и бдительной собакой на дистанции 8 шагов от «нарушителя». Дистанция в 8 шагов между участником и «нарушителем» должна соблюдаться на протяжении всего заднего конвоирования.

Оценка выполнения приема определяется судьей по упражнению.

#### 4.6 Отражение нападения из заднего конвоирования

При выполнении приема участник может подавать команды **«Дай!»**, **«Рядом!»** и **«Конвой!»**.

По указанию судьи из заднего конвоирования «нарушитель» без остановки совершает нападение на собаку. Собака должна без промедления отразить нападение энергичной и крепкой хваткой без каких-либо воздействий со стороны участника. Как только собака схватила «нарушителя», участник должен остановиться и оставаться на месте. «Нарушитель» оказывает на собаку давление: угрожает собаке замахами стека и теснить ее. При этом собака не должна изменять хватку рукава. В фазе давления надо обращать особое внимание на активность и стабильность собаки. В фазе давления собака должна вести себя уверенно и в течение всего времени показывать полную, энергичную и прежде всего постоянную (устойчивую) хватку. По указанию судьи «нарушитель» останавливается. После остановки «нарушителя» собака должна отпустить его после короткой переходной фазы, которая тоже оценивается судьей. Участник может самостоятельно подать одну команду **«Дай!»** в отведенное для этого время.

Если собака не отпускает «нарушителя» по первой разрешенной команде **«Дай!»**, участник получает указание судьи на подачу двух дополнительных команд **«Дай!»**. Если собака не отпускает «нарушителя» по третьей команде (одной разрешенной и двум дополнительным), участник снимается с выполнения упражнения. Во время подачи команд **«Дай!»** участник должен стоять спокойно, никак не воздействуя на собаку. После отпуска собака должна оставаться около «нарушителя», плотно и внимательно его охраняя.

По указанию судьи участник спокойным шагом по прямой подходит к собаке и по команде **«Сидеть!»** сажает ее в основную позицию. Участник разоружает «нарушителя» и забирает у него стек.

После этого следует боковое конвоирование «нарушителя» к судье на расстояние около 20 шагов. Разрешается подать команду **«Конвой!»**. Собака должна идти с правой стороны от «нарушителя», так, чтобы находится между «нарушителем» и участником. Во время конвоирования собака должна внимательно наблюдать за «нарушителем». Однако при этом ей запрещено теснить «нарушителя», напрыгивать на него или хватать его. Перед судьей группа

останавливается, участник передает судье стек и рапортует об окончании первой части упражнения.

Оценка выполнения приема определяется судьей по упражнению.

#### 4.7 Нападение на собаку из движения (лобовая атака)

При выполнении приема участник может подавать команды **«Рядом!»**, **«Сидеть!»**, **«Фас!»** и **«Конвой!»**.

После доклада об окончании первой части упражнения участник подает команду **«Рядом!»** и уводит собаку от судьи и «нарушителя». «Нарушитель» по указанию судьи уходит в рабочее укрытие (в сторону рабочего укрытия в случае, если работают два «нарушителя»). Участник со своей собакой движется к маркированной точке для лобовой атаки. При движении рядом собака должна идти к участнику внимательно и концентрированно. При этом она должна находиться своим плечом на уровне колена участника слева в корректной позиции. На маркированной точке участник останавливается и разворачивается. По команде участника **«Сидеть!»** собака должна занять основную позицию.

Собака, сидящая корректно, спокойно и внимательно в основной позиции, может удерживаться участником за ошейник, однако не должна им никак подбадриваться. По указанию судьи «нарушитель», экипированный в защитный рукав, вооруженный мягким стеклом и стартовым пистолетом, выходит из укрытия и производит в сторону участника с собакой 2 выстрела. После чего поднимает дополнительный предмет (пластиковая 5-ти литровая канистра, наполненная на 1/10 мелкой галькой) и бежит к средней линии. Достигнув средней линии, «нарушитель» разворачивается в направлении к участнику с собакой и атакует их, не меняя темпа движения, сопровождая нападение угрожающими криками и движениями (замахами) стека, дополнительный предмет (канистра) бросается за 10-15 м до собаки под углом в 45 градусов от собаки. Как только «нарушитель» приблизится к участнику и собаке на дистанцию 40-50 шагов, участник по указанию судьи пускает собаку на отражение нападения «нарушителя» командой **«Фас!»**. Собака должна без промедления отразить нападение, сделав энергичную и крепкую хватку. «Нарушитель» оказывает на собаку давление: угрожает собаке замахами стека и теснит ее. В фазе давления особое внимание уделяется активности и стабильности собаки. Сам участник в это время не имеет право покидать свое место.

В фазе давления собака должна в течение всего времени показать полную, энергичную и, прежде всего, постоянную (устойчивую) хватку. По указанию судьи «нарушитель» останавливается. После остановки «нарушителя» собака должна отпустить его после короткой переходной фазы, которая тоже оценивается судьей. Участник может самостоятельно подать одну команду **«Дай!»** в отведенное для этого время.

Если собака не отпускает «нарушителя» по первой разрешенной команде **«Дай!»**, участник получает указание судьи на подачу двух дополнительных команд **«Дай!»**. Если собака не отпускает «нарушителя» по третьей команде (одной разрешенной и двум дополнительным), участник снимается с выполнения упражнения. Во время подачи команд **«Дай!»** участник должен стоять спокойно, никак не воздействуя на собаку. После отпуска собака должна оставаться около «нарушителя», плотно и внимательно его охраняя.

По указанию судьи участник спокойным шагом и по прямой подходит к собаке и по команде **«Сидеть!»** сажает ее в основную позицию. Участник разоружает «нарушителя» и забирает стек.

После этого следует боковое конвоирование «нарушителя» к судье на расстояние около 20 шагов. Разрешается подать команду **«Конвой!»**. Собака должна идти с правой стороны от «нарушителя», так, чтобы находится между «нарушителем» и участником. Во время конвоирования собака должна внимательно наблюдать за «нарушителем». Однако при этом ей запрещено теснить «нарушителя», напрыгивать на него или хватать его. Перед судьей группа останавливается, участник передает судье стек и рапортует об окончании выполнения упражнения. После рапорта по указанию судьи участник со своей свободной следующей собакой отходят на расстояние примерно 5 шагов от «нарушителя», занимает основную позицию и берет собаку на поводок. Далее участник идет с собакой к месту оглашения результатов. «Нарушитель» по указанию судьи покидает площадку.

Оценка выполнения приема определяется судьей по упражнению.

Итоговая оценка выполнения упражнения «Защитная служба» определяется судьей по упражнению.

## 5. «Меткий стрелок»

Стрельба ведется из автомата Калашникова АК-74М со складным прикладом (прицел механический) (приложение № 3) или его аналогов на 4-х направлениях по грудной фигуре с кругами (мишень № 4), которая появляется три раза на одном и том же месте, одной и той же высоте с промежутками 15 секунд на 50, 60, 70 секунд.

Дальность до цели – 100 м.

Количество патронов – 15.

Упражнение выполняется из трех положений для стрельбы, из каждого положения для стрельбы производится по пять одиночных выстрелов.

Положения для стрельбы:

при первом показе – лежа с руки;

при втором показе – с колена;

при третьем показе – стоя.

Цель упражнения – набрать наибольшее количество очков.

Смены между командами-участницами распределяются жеребьевкой.

Первоначально стрельбы выполняют военнослужащие женского пола.

Прибыв на место проведения упражнения каждый участник надевает:

шлем стальной, бронежилет, жилет разгрузочный и получает у раздатчика боеприпасов закрепленный за ним автомат АК-74М и три магазина к нему по пять патронов в каждом, осматривает их и укладывает в жилет разгрузочный, а оружие переводит в положение «на-ремень» (вешает на ремень на правое плечо). После чего, в соответствии с жеребьевкой, выстраивается по сменам стреляющих.

По команде руководителя стрельбы **«На исходный рубеж шагом – МАРШ»** состав первой смены следует на исходный рубеж (рубеж, обозначенный белыми столбами).

Убедившись в готовности смены, руководитель стрельбы подает команду: **«Место для стрельбы – прямо, 10 метров – К БОЮ»**. По этой команде участники быстрым шагом выдвигаются (с первым шагом снимают автомат

с плеча и берут его за цевье) и занимают свои места для стрельбы (огневые позиции), которые оборудованы сооружениями с тремя бойницами для стрельбы из различных положений (приложение № 10 А), изготавливаются к стрельбе и докладывают **«Такой-то к бою готов»**. Убедившись в готовности участников и в безопасности стрельбы, руководитель подает команду **«Огонь»**.

При выполнении упражнения допускается использование штатного ремня к АК-74М в качестве дополнительной фиксации оружия.

Участники наблюдают в указанном секторе стрельбы и при обнаружении цели самостоятельно открывают одиночный огонь. По окончании показа цели каждый участник ставит автомат на предохранитель, меняет положение для стрельбы, отстегивает пустой магазин, кладет его справа от себя, затем пристегивает новый и при обнаружении цели самостоятельно открывает одиночный огонь. По окончании второго показа цели каждый участник ставит автомат на предохранитель, меняет положение для стрельбы, отстегивает пустой магазин, кладет его справа от себя, пристегивает новый и при обнаружении цели самостоятельно открывает одиночный огонь.

По окончании выполнения упражнения участники ставят оружие на предохранитель и докладывают **«Такой-то стрельбу закончил»**. По команде руководителя стрельбы **«Прекратить огонь, разряджай»** стреляющие разряжают оружие, ставят на предохранитель и докладывают: **«Оружие разряжено, поставлено на предохранитель»**. После осмотра оружия и магазинов участники укладывают магазины в жилет разгрузочный, берут оружие в положение «на- ремень». Руководителем стрельбы подается команда **«На исходный рубеж – МАРШ»**, по которой участники убывают на рубеж, обозначенный белыми столбами, а далее на пункт боепитания для сдачи оружия и экипировки.

Каждый недоброкачественный выстрел (участник совершил заступ в момент выстрела, не поражение мишени, попадание за габариты мишени, ограниченные зеленым полем) расценивается как промах. Если при стрельбе у участника произошли неполадки оружия, не дающие возможность ведения стрельбы, то участник имеет право заменить оружие. Для этого он поднимает руку вверх (неисправность оружия) и обращается за помощью к судье. Как только участник поднял руку вверх и обратился за помощью, судья подходит к участнику и оказывает необходимую помощь, вплоть до замены оружия. После замены оружия упражнение данным участником выполняется заново, мишень заменяется на новую, а прежний результат стрельбы аннулируется. Для этой цели на пункте боепитания создается резерв приведенного к нормальному бою оружия (по 1 автомату на каждую команду). Пристрелка и приведение к нормальному бою резервного автомата проводится представителями команды заблаговременно.

## 6. «Дог биатлон» (эстафета)

Упражнение – «Дог биатлон» (эстафета) выполняется по тем же требованиям что и «Дог биатлон» (индивидуальная гонка), за исключением:

эстафета состоит из четырёх этапов. Каждый участник команды проходит только один из этапов эстафеты. Порядок прохождения участниками этапов эстафеты определяет тренер команды;



старт 1 этапа производится одновременно, при этом места в стартовом коридоре определяются по итогам выступления команд-участниц в индивидуальной гонке (расстояние между участниками – 5 м);

одновременно старт производят не более 3-х команд, в соответствии с рейтингом по итогам индивидуальной гонки, для обеспечения безопасности участников и служебных собак, дистанция трассы до первого виража разделяется на три стартовых коридора;

при проведении эстафеты протяженность каждого этапа для каждого участника 1600 м;

каждый этап эстафеты включает один огневой рубеж (стрельба из положения стоя);

для передачи эстафеты участник касанием рукой любой части тела следующего участника команды передаёт эстафету в специально оборудованной зоне передачи эстафеты. Зона передачи эстафеты состоит из коридора длиной 30 м, обозначенного оградительной сетью (высотой не менее – 1 м). Начало и конец зоны передачи эстафеты обозначается белой линией шириной 5 см. В зоне передачи эстафеты может находиться только участник с собакой, передающий эстафету, и участник с собакой, принимающий эстафету, собаки у участников должны быть пристегнуты к потягу.

Участник, принимающий эстафету, может начать преодоление своего этапа, покинув при этом зону передачи эстафеты, только после того, когда его коснулся участник, заканчивающий свой этап. В противном случае вся команда снимается с упражнения.

## **IX. Порядок определения победителей**

Секретариат готовит предварительные и окончательные результаты конкурса.

Предварительные результаты отражают ситуацию в ходе конкурса и используются только для информации. Они могут демонстрироваться на табло результатов (информационный щит).

Окончательными (официальными) результатами являются протоколы с указанием личных и командных мест, подписанные главным судьёй и главным секретарём конкурса.

В протоколах результатов конкурса должны быть указаны:  
статус и название конкурса;  
наименование упражнения;  
дата проведения (если конкурс проводится более одного дня, указываются все даты);

название места (города), где они проводились.

В протоколах личных результатов указываются:

порядковый номер (стартовый);

фамилия, имя, отчество;

порода и кличка служебной собаки;

название команды;

результаты и количество начисленных баллов;

место, занятое участником;

случаи неявок и дисквалификаций.

В итоговых протоколах командных результатов указываются:

номер команды (номер по порядку);  
название органа военного управления (государства), откуда прибыла команда;  
командный результат – сумма баллов, набранных участниками в упражнении;  
место, занятое командой.

### **Оценка упражнений**

По окончании каждого упражнения конкурса на основании обобщенных результатов определяются места участников конкурса в рейтинговой таблице, при этом место в рейтинговой таблице определяется по набранному количеству баллов. Так, участник, занявший в упражнении первое место, получает баллы по количеству участников, а участнику, показавшему последний результат, присуждается 1 балл. Например, если в упражнении участвуют 10 команд, то за 1 место начисляется 10 баллов, а за последнее место 1 балл. Определение места команде осуществляется по наибольшему количеству баллов, набранными четырьмя участниками со своими служебными собаками. Результаты упражнений оформляются протоколом.

Аналогично определяются победители в индивидуальном зачете.

Оценка упражнения «Дог биатлон» складывается из времени, показанного участником на дистанции (приложение № 12).

Оценка в упражнении «Преодоление 300-метровой полосы препятствий со служебными собаками» складывается из суммы баллов, начисленных за время, показанное участником на дистанции, баллов, полученных за качество преодоления полосы препятствий за минусом штрафных баллов за ошибки, допущенные участником и собакой в ходе выполнения упражнения (приложение № 12).

Результат участника в упражнении «Защитная служба» определяется по количеству набранных баллов в упражнении за минусом штрафных баллов за ошибки, допущенные участником и собакой в ходе выполнения упражнения (приложение № 14).

Результат участника в упражнении «Меткий стрелок» определяется по количеству набранных очков в упражнении за минусом штрафных баллов за ошибки, допущенные участником в ходе выполнения упражнения (приложение № 12).

Результат команды в «Дог биатлон» (эстафете) определяется по времени последнего участника эстафеты и баллы начисляются по занятому командой месту в зависимости от количества команд.

Если в упражнении «Дог биатлон» (эстафета) у нескольких команд время окажется одинаковым, то спорное место будет определяться по времени, показанному участниками с собаками на четырех этапах (приложение № 12). В этом случае преимущество дается команде, имеющей лучшее время на первом этапе, затем на втором этапе, затем на третьем этапе и далее на четвертом этапе.

Если в упражнении «Меткий стрелок» у нескольких команд количество набранных баллов окажется равным, то спорное место будет определяться исходя из общего количества попаданий: сначала в «Десятку», затем в «Девятку», далее в «Восьмерку» и так далее.

Если после проведения пяти упражнений у нескольких команд окажется одинаковое количество **рейтинговых командных баллов**, то спорное место будет определяться по **рейтинговым командным баллам**, показанным командой в пяти упражнениях конкурса. В этом случае преимущество дается команде, имеющей большее количество **рейтинговых командных баллов** в первом упражнении, затем во втором упражнении, затем в третьем упражнении, затем в четвертом упражнении и далее в пятом.

Предварительную оценку, полученную участником, судьи показывают участникам и зрителям сразу после выполнения упражнения.

Участник, снятый с конкурса в одном упражнении, допускается к участию в двух других упражнениях и эстафете. Если участник снят с двух упражнений, он снимается с конкурса.

За грубое обращение с собакой – избиение и удары – участник снимается с конкурса.

## З А Я В К А

от \_\_\_\_\_ на участие  
(название команды государства участника)  
в кинологическом конкурсе «Верный друг», проводимом с « » по « » \_\_\_\_\_ 20\_\_ г.

\_\_\_\_\_ (место проведение конкурса)

№ п\п	Воинское звание	Ф.И.О. (полностью)	Должность	Год рождения	Подпись врача	Кличка, порода, возраст собаки	Специализация собаки	№ чипа	Подпись ветеринарного врача конкурса
1	2	3	4	5	6	7	8	9	10

К участию в Конкурсе допускаются:

\_\_\_\_\_ человек \_\_\_\_\_  
(подпись врача и печать медицинского учреждения)

\_\_\_\_\_ служебных собак \_\_\_\_\_  
(подпись ветврача и печать ветеринарного учреждения)

Представитель команды \_\_\_\_\_  
(воинское звание, фамилия, имя, отчество)

Командир (начальник) органа,  
направивший команду (подпись)

Ф.И.О

« » \_\_\_\_\_ 20\_\_ г.

*место печати*

<p>Номер участника _____</p> <p><b>Личная карточка участника конкурса</b></p> <p>_____</p> <p>_____</p> <p>(звание, Ф.И.О)</p> <p>Служебная собака «кличка»</p> <p>_____</p> <p>(порода)      (возраст)      (окрас)</p> <p>М.П.</p> <p>«__» _____ 20.....г.</p>	<div style="border: 1px solid black; width: 100%; height: 100%; margin: 0 auto; position: relative;"> <div style="position: absolute; top: 0; left: 0; right: 0; bottom: 0; display: flex; align-items: center; justify-content: center;"> <p><b>ФОТОГРАФИЯ СЛУЖЕБНОЙ СОБАКИ</b></p> </div> </div>
--	--

Дисциплины				Дисциплины			
№ п/п	Наименование упражнений	Набрано баллов	Подпись судьи	№ п/п	Наименование упражнений	Набрано баллов	Подпись судьи
2							3

## Образцы ВВСТ для участия в международном кинологическом конкурсе «Верный друг»

### 1. Спортивные малокалиберные 5-зарядные винтовки с диоптрическим прицелом и наплечным ремнем



**винтовка – БИ-7-2**

Показатель	Значение
Длина, мм	985
Высота, мм	240
Длина ствола, мм	450
Ширина, мм	75
Масса, кг	4,2
Калибр	5,6
Количество нарезов	6
Магазин	коробчатый
Емкость магазина, шт.	5

# 1. Спортивные малокалиберные 5-зарядные винтовки с диоптрическим прицелом и наплечным ремнем

 <p style="text-align: center;"><b>винтовка – БИ-7-4</b></p>	Показатель	Значение
	Длина, мм	1050
	Высота, мм	290
	Длина ствола, мм	500
	Ширина, мм	90
	Масса, кг	4,5
	Калибр	5,6
	Количество нарезов	6
	Магазин	коробчатый
	Емкость магазина, шт.	5

## Патроны к малокалиберным винтовкам



Для стрельбы применяются патроны кольцевого воспламенения – 5,6 мм с максимальным давлением пороховых газов не более 180 МПа (1836 кг/см<sup>2</sup>). Рекомендуемые патроны – «Биатлон» и «Олимп – БИ» калибра 5,6 мм.

Наименование	Масса, г	Масса пули, г	Длина, мм
5,6 мм «Биатлон»	3,35 – 3,45	2,69 – 2,71	25

## 2. Автомат Калашникова АК-74 М без оптического прицела и обвесов



Показатель	Значение
Длина, мм	940
Высота, мм	195
Длина ствола, мм	415
Ширина, мм	70
Масса со снаряженным магазином, кг	3,6
Калибр, мм	5,45
Количество нарезов	4
Емкость магазина, шт.	30
Дальность прямого выстрела, м.	440
Темп стрельбы, выстр./мин.	650
Боевая скорострельность, выстр./мин.	
Автоматическим	100
Одиночным	40
Прицельная дальность стрельбы, м.	1000
Начальная скорость пули, м/с.	900

### Патроны к АК-74 М



Для стрельбы применяются патроны центрального воспламенения – 5,45 мм.

Наименование	Масса, г	Масса пули, г	Длина, мм	Диаметр гильзы, мм
5,45 мм с пулей ПС	10,5	3,02 – 4,1	57	10



Приложение № 4  
к Положению о проведении  
кинологического конкурса  
«Верный друг»

\_\_\_\_\_  
(наименование соревнования)

**Решение СК**

***В судейскую коллегию  
от представителя команды***

\_\_\_\_\_  
\_\_\_\_\_  
**Главный судья** \_\_\_\_\_  
(подпись)

\_\_\_\_\_  
(наименование команды)

\_\_\_\_\_  
(Ф.И.О. представителя)

Протест поступил в  
\_\_\_\_\_ час. \_\_\_\_\_ мин.

**Главный секретарь** \_\_\_\_\_  
(подпись)

**ПРОТЕСТ**

Во время выступления участника \_\_\_\_\_ старт. № \_\_\_\_\_  
(Ф.И.О. участника)  
рефери (судьей на участке) \_\_\_\_\_ было принято решение  
(наименование участка)

\_\_\_\_\_  
(излагается суть судейского решения)

Полагаем, что в соответствии с Положением о конкурсе \_\_\_\_\_

\_\_\_\_\_  
(указываются пункты Положения и суть протеста)

**Представитель команды** \_\_\_\_\_  
(подпись Ф.И.О)

Приложение № 5  
к Положению о проведении  
кинологического конкурса  
«Верный друг»

**АКТ**  
**о пригодности оборудования объектов**  
**кинологического конкурса «Верный друг»**

\_\_\_\_\_ « \_\_\_\_ » \_\_\_\_\_ 20 \_\_\_\_ г.

Мы, нижеподписавшиеся:

Главный судья конкурса \_\_\_\_\_  
(Фамилия, Имя, Отчество)

Заместитель главного судьи конкурса \_\_\_\_\_  
(Фамилия, Имя, Отчество)

Представитель администрации конкурса \_\_\_\_\_  
(Фамилия, Имя, Отчество)

*(пример)*

*составили настоящий акт о том, что беговая дорожка с установленными на ней снарядами (препятствиями), места для гранатометания полностью соответствуют Положению о конкурсе и пригодны для проведения конкурса.*

Главный судья конкурса \_\_\_\_\_  
(подпись, Фамилия, Инициалы)

Зам. главного судьи конкурса \_\_\_\_\_  
(подпись, Фамилия, Инициалы)

Представитель администрации \_\_\_\_\_  
(подпись, Фамилия, Инициалы)

Приложение № 6  
к Положению о проведении  
кинологического конкурса  
«Верный друг»

**АКТ**  
**сверки хронометров (секундомеров) для проведения**  
**упражнения \_\_\_\_\_**  
**кинологического конкурса «Верный друг»**

Мы, нижеподписавшиеся:  
Заместитель главного судьи \_\_\_\_\_  
(Фамилия, Имя, Отчество)

Судья по упражнению \_\_\_\_\_  
(Фамилия, Имя, Отчество)

Судья-хронометрист \_\_\_\_\_  
(Фамилия, Имя, Отчество)

составили настоящий акт о произведенной сверке хронометров (секундомеров) за номерами: №\_\_\_\_\_, № \_\_\_\_\_, № \_\_\_\_\_, на точность и синхронность в работе.

В результате сверки установлено, что все перечисленные хронометры (секундомеры) соответствуют предъявленным к ним требованиям и пригодны для хронометража соревнований.

Зам. главного судьи \_\_\_\_\_  
(подпись, Фамилия, Инициалы)

Судья по упражнению \_\_\_\_\_  
(подпись, Фамилия, Инициалы)

Судья-хронометрист \_\_\_\_\_  
(подпись, Фамилия, Инициалы)

Приложение № 7  
к Положению о проведении  
кинологического конкурса  
«Верный друг»

**АКТ**  
**проверки малокалиберных винтовок, боеприпасов и мишенных**  
**установок для проведения упражнения \_\_\_\_\_**  
**\_\_\_\_\_кинологического конкурса «Верный друг»**

« \_\_\_\_\_ » \_\_\_\_\_ 20 \_\_\_\_ г.

Мы, нижеподписавшиеся:

Заместитель главного судьи \_\_\_\_\_  
(Фамилия, Имя, Отчество)

Судья по упражнению \_\_\_\_\_  
(Фамилия, Имя, Отчество)

Судья на огневом рубеже \_\_\_\_\_  
(Фамилия, Имя, Отчество)

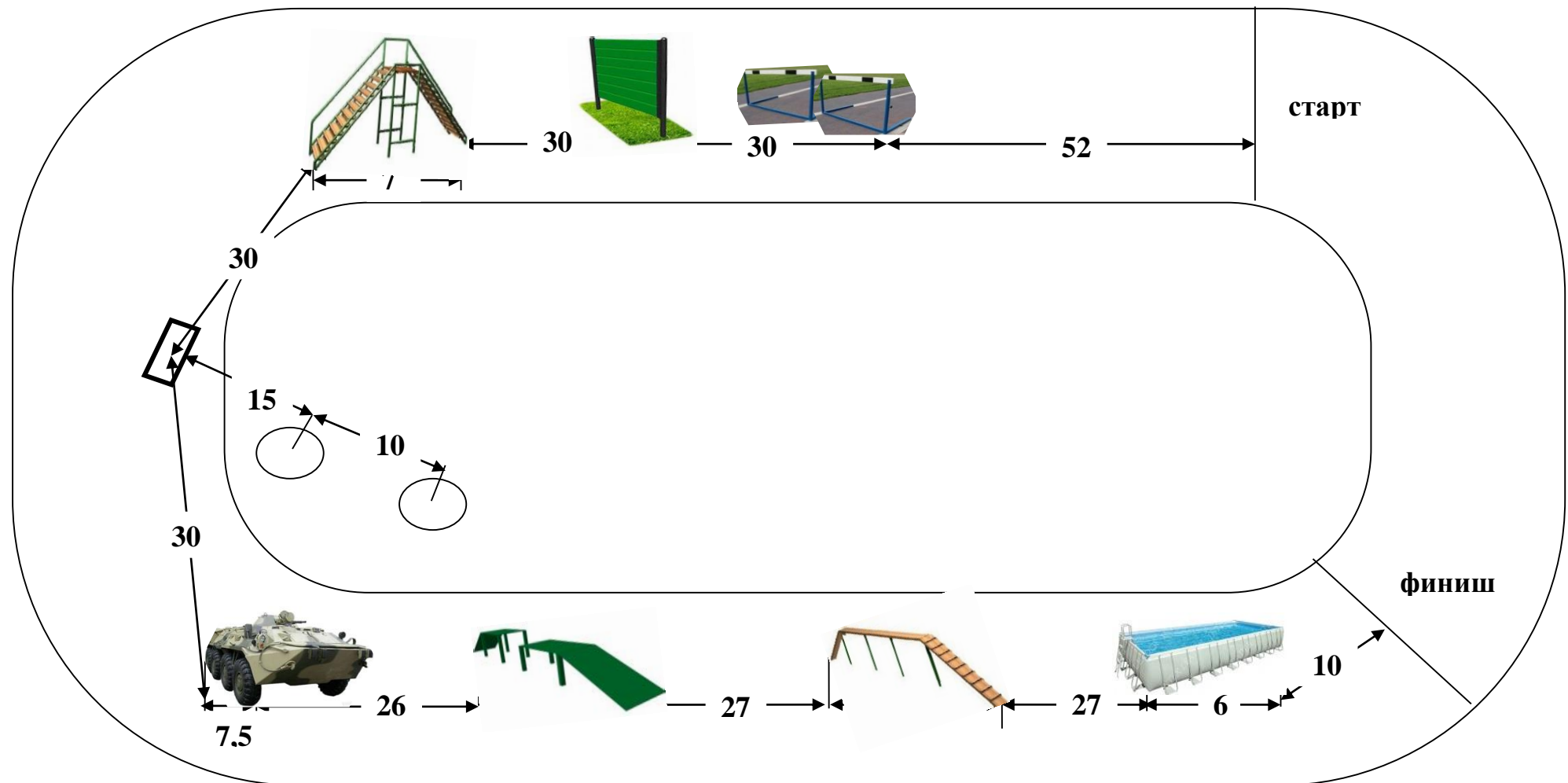
составили настоящий акт в том, что винтовки марки \_\_\_\_\_  
за номерами: № \_\_\_\_\_, № \_\_\_\_\_, № \_\_\_\_\_, пристреляны по центру и к  
выполнению упражнения \_\_\_\_\_ конкурса пригодны.

Зам. главного судьи \_\_\_\_\_  
(подпись, Фамилия, Инициалы)

Судья по упражнению \_\_\_\_\_  
(подпись, Фамилия, Инициалы)

Судья на огневом рубеже \_\_\_\_\_  
(подпись, Фамилия, Инициалы)

**СХЕМА**  
**расстановки снарядов на 300-метровой полосе препятствий**



**Размеры снарядов**

Ширина бегового коридора – 500см (в полевых условиях – 700 см).



**1. Легкоатлетический барьер:**  
высота – 91,4 см; для женщин – 76,2 см  
ширина – 120 см.

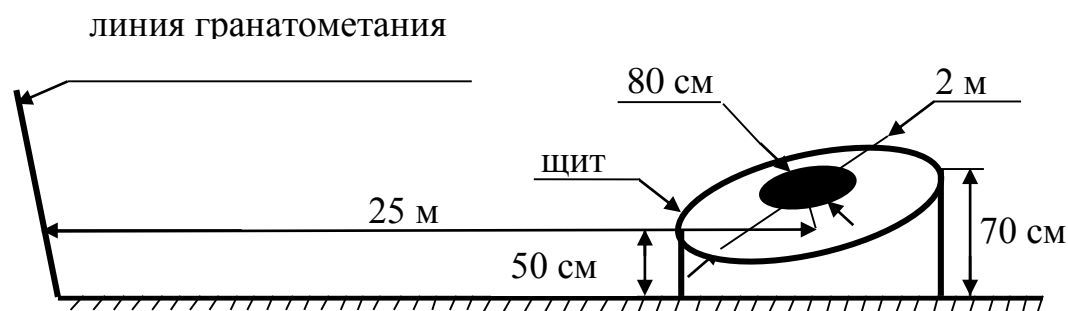


**2. Глухой забор:**  
высота – 180 см;  
ширина – 200 см.



**3. Сквозная лестница:**  
высота – 300 см;  
размер верхней площадки – 100x100 см;  
лестничный марш устанавливается под углом  $45^{\circ}$ ;  
ширина ступеней 15-16 см;  
высота ступеней по вертикали 25 см;  
с правой стороны лестничного марша на высоте 100 см от ступеней устанавливаются перила;  
длина проекции лестницы на горизонталь – 700 см.

#### 4. Сектор гранатометания.



Вес гранаты – 315 гр. (РГД-5 или ее аналоги)

Передний край щита приподнимается над поверхностью земли на 50 см, противоположный край на 70 см.

Расстояние от центра щита до линии гранатометания для мужчин – 25 м, для женщин – 15 м



### 5. Участок переползания:

длина – 750 см;  
ширина – 238 см;  
высота – 475 см



каждый помост состоит из горизонтального и наклонного щитов длиной 200 см; шириной 100 см, высота горизонтального щита разбега 100 см; помоста приземления 75 см; разрыв между помостами 150 см; длина проекции окопа на горизонталь с учетом разрыва 900 см.



### 7. Бум:

длина бревна 500 см с плоским верхом и двух трапов; ширина плоской части бревна и трапов 17-18 см; высота бума – 100 см; на верхнюю часть трапов набиваются поперечные бруски сечением 1.5х3 см на расстоянии 25 см, начиная сверху; длинна проекции бума на горизонталь 850 см.

**Чаша бассейна:**  
высота – 122 см;  
длина – 610 см;  
ширина – 305 см

**Помост для входа в бассейн – наклонный щит:**  
длина – 200 см;  
ширина- 50 см

### 8. Брод:

**Помост для выхода из бассейна – наклонный щит:**  
длина – 200 см;  
ширина- 100 см

**Помост для спуска из бассейна – наклонный щит:**  
длина – 200 см;  
ширина- 100 см

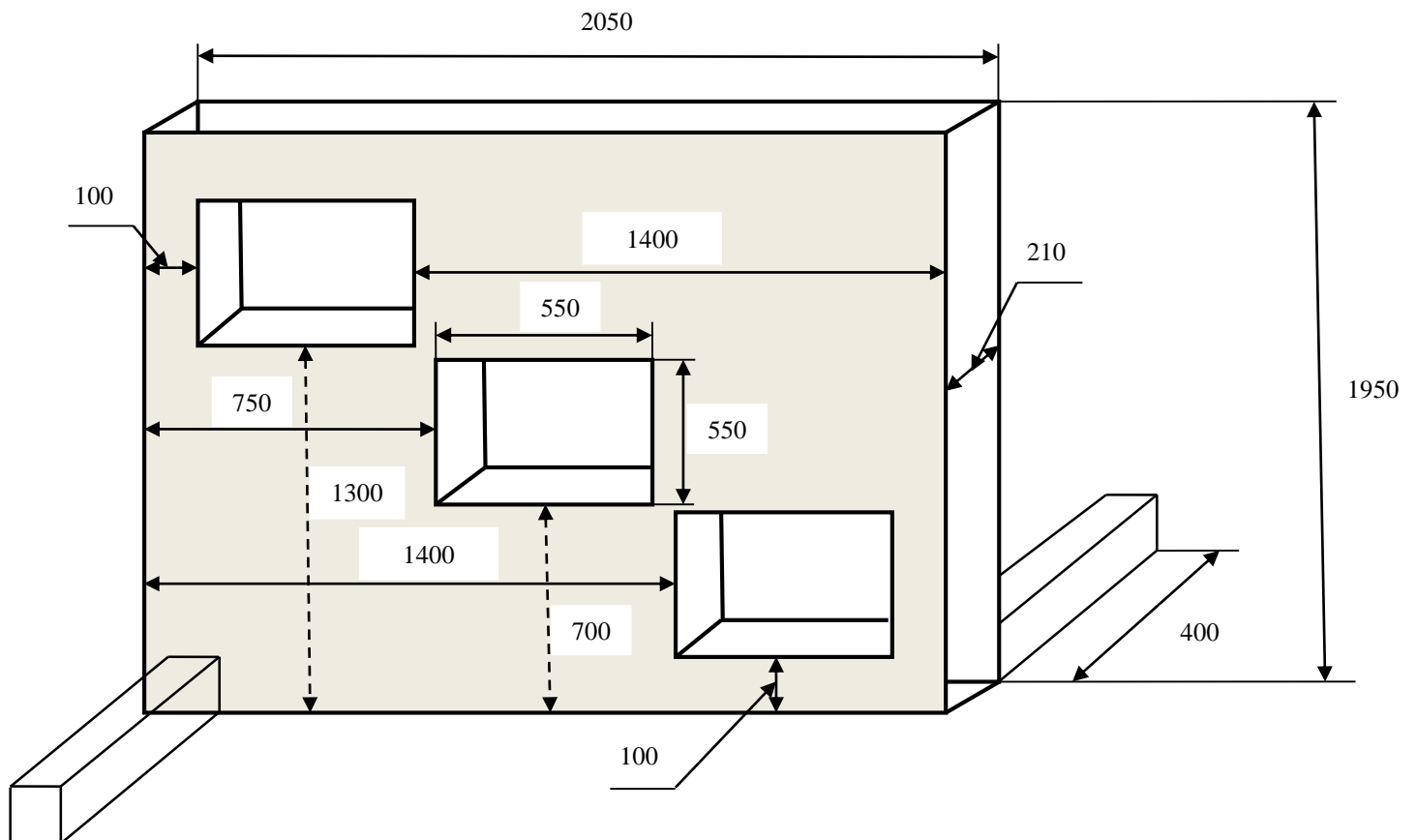
Приложение № 9  
к Положению о проведении  
кинологического конкурса  
«Верный друг»





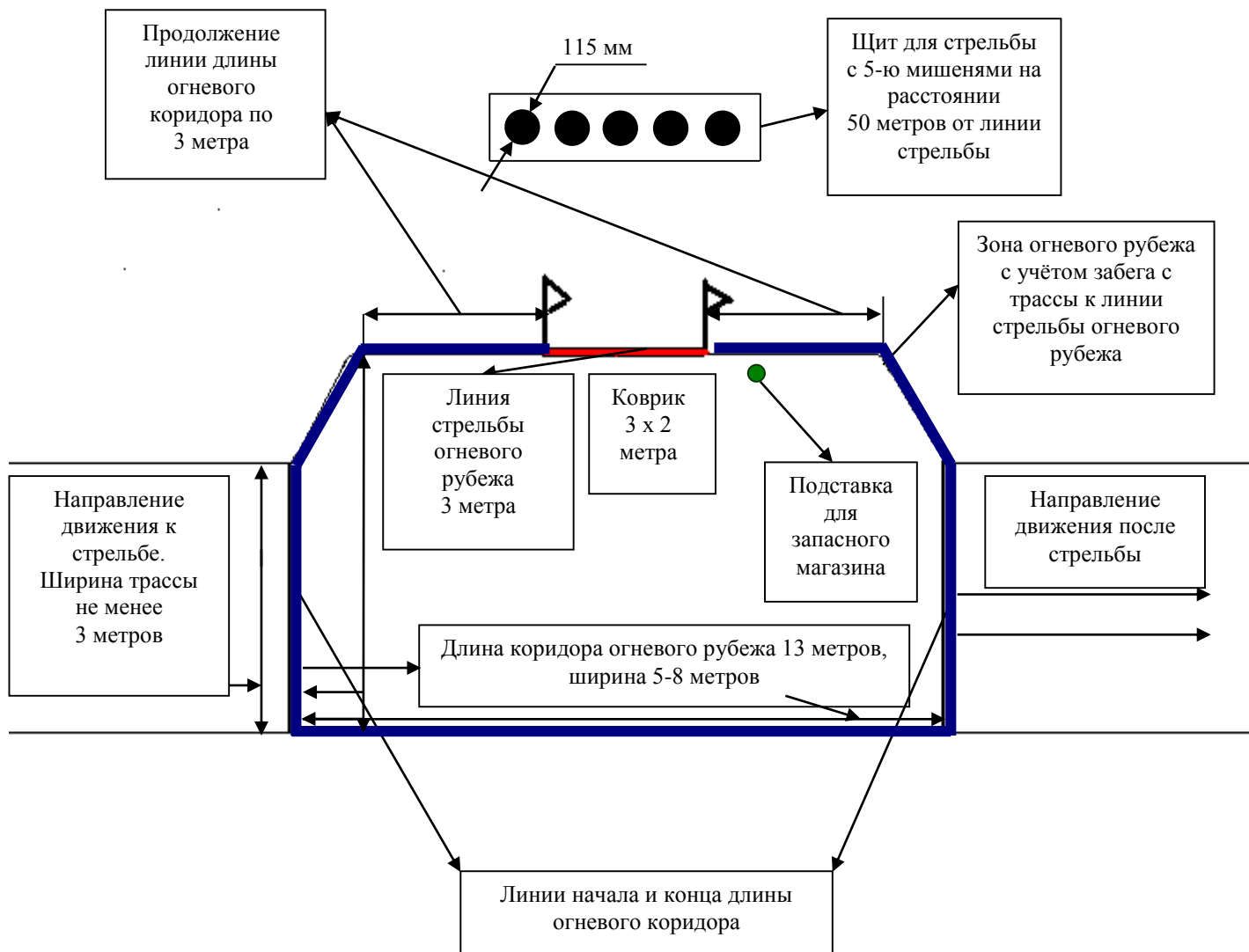
Приложение № 10 А  
к Положению о проведении  
кинологического конкурса  
«Верный друг»

**Сооружение на рубеже открытия огня упражнения  
«Меткий стрелок»**

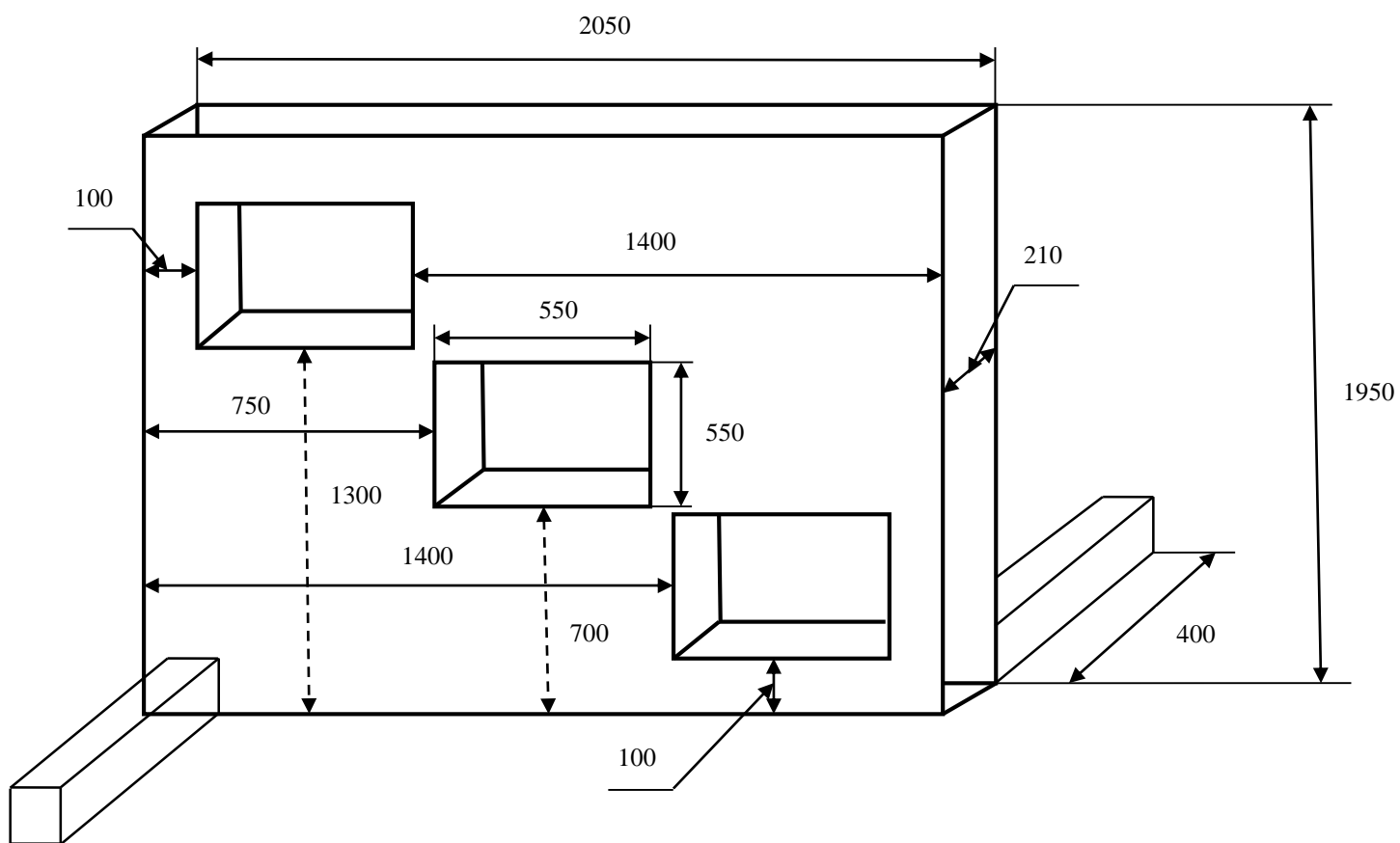


Приложение № 10  
к Положению о проведении  
кинологического конкурса  
«Верный друг»

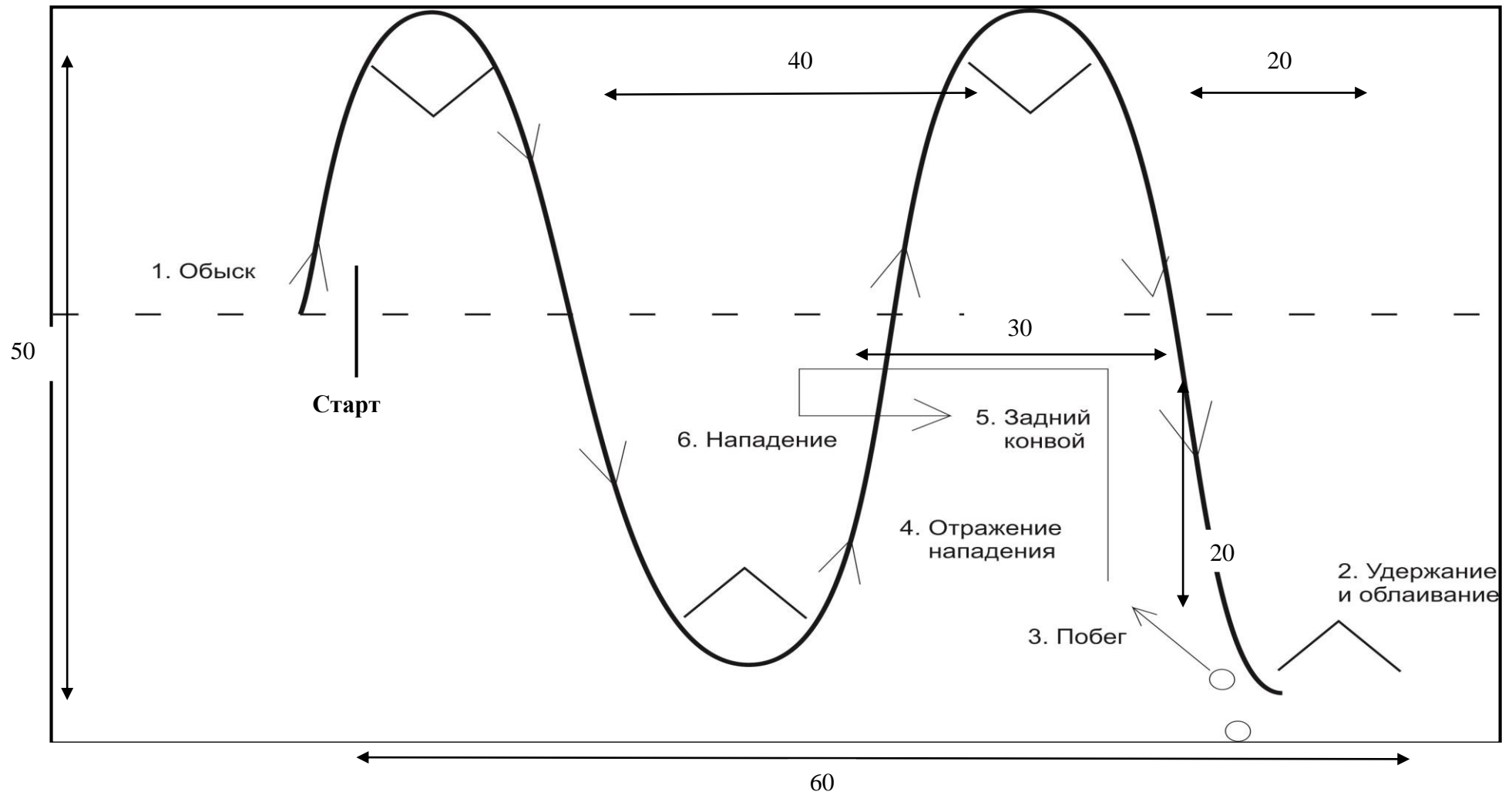
**Схема оборудования огневого рубежа и мишенной установки при проведении упражнения «Дог биатлон»**



**Сооружение на рубеже открытия огня упражнения  
«Меткий стрелок»**



### Схема упражнения «Защитная служба»



Приложение № 12  
к Положению о проведения  
кинологического конкурса  
«Верный друг»

### Оценка выполнения упражнений конкурса

**Таблица № 1**

#### Оценка в баллах за время, показанное в упражнении «Дог биатлон»

Зачетные баллы	Время (мин.)	Зачетные баллы	Время (мин.)	Зачетные баллы	Время (мин.)	Зачетные баллы	Время (мин.)	Зачетные баллы	Время (мин.)	Зачетные баллы	Время (мин.)	Зачетные баллы	Время (мин.)	Зачетные баллы	Время (мин.)
1	2	3	4	5	6	7	8	9	10	11	12	13	14	15	16
220	15.30	192	17.50	164	20.10	136	22.30	107	24.50	79	27.10	51	29.30	23	31.50
219	15.35	191	17.55	163	20.15	135	22.35	106	24.55	78	27.15	50	29.35	21	31.55
218	15.40	190	18.00	162	20.20	134	22.40	105	25.00	77	27.20	49	29.40	20	32.00
217	15.45	189	18.05	161	20.25	133	22.45	104	25.05	76	27.25	48	29.45	19	32.05
216	15.50	188	18.10	160	20.30	132	22.50	103	25.10	75	27.30	47	29.50	18	32.10
215	15.55	187	18.15	159	20.35	131	22.55	102	25.15	74	27.35	46	29.55	17	32.15
214	16.00	186	18.20	158	20.40	130	23.00	101	25.20	73	27.40	45	30.00	16	32.20
213	16.05	185	18.25	157	20.45	129	23.05	100	25.25	72	27.45	44	30.05	15	32.25
212	16.10	184	18.30	156	20.50	128	23.10	99	25.30	71	27.50	43	30.10	14	32.30
211	16.15	183	18.35	155	20.55	127	23.15	98	25.35	70	27.55	42	30.15	13	32.35
210	16.20	182	18.40	154	21.00	126	23.20	97	25.40	69	28.00	41	30.20	12	32.40
209	16.25	181	18.45	153	21.05	125	23.25	96	25.45	68	28.05	40	30.25	11	32.45
208	16.30	180	18.50	152	21.10	124	23.30	95	25.50	67	28.10	39	30.30	10	32.50
207	16.35	179	18.55	151	21.15	123	23.35	94	25.55	66	28.15	38	30.35	9	32.55
206	16.40	178	19.00	150	21.20	122	23.40	93	26.00	65	28.20	37	30.40	8	33.00
205	16.45	177	19.05	149	21.25	121	23.45	92	26.05	64	28.25	36	30.45	7	33.05
204	16.50	176	19.10	148	21.30	120	23.50	91	26.10	63	28.30	35	30.50	6	33.10
203	16.55	175	19.15	147	21.35	119	23.55	90	26.15	62	28.35	34	30.55	5	33.15
202	17.00	174	19.20	146	21.40	118	24.00	89	26.20	61	28.40	33	31.00	4	33.20

201	17.05	173	19.25	145	21.45	117	24.05	88	26.25	60	28.45	32	31.05	3	33.25
200	17.10	172	19.30	144	21.50	116	24.10	87	26.30	59	28.50	31	31.10	2	33.30
199	17.15	171	19.35	143	21.55	115	24.15	86	26.35	58	28.55	30	31.15	1	33.35
198	17.20	170	19.40	142	22.00	114	24.20	85	26.40	57	29.00	25	31.20		
197	17.25	169	19.45	141	22.05	112	24.25	84	26.45	56	29.05	28	31.25		
196	17.30	168	19.50	140	22.10	111	24.30	83	26.50	55	29.10	27	31.30		
195	17.35	167	19.55	139	22.15	110	24.35	82	26.55	54	29.15	26	31.35		
194	17.40	166	20.00	138	22.20	109	24.40	81	27.00	53	29.20	25	31.40		
193	17.45	165	20.05	137	22.25	108	24.45	80	27.05	52	29.25	24	31.45		

**Примечания:**

1. Если при прохождении дистанции 3200 метров показано время менее 15 мин. 30 сек., то за каждую 1 сек. добавляется 1 балл.
2. Если результат, показанный участником, находится между двумя результатами, приведенными в таблице, то при определении количества баллов он приравнивается к лучшему из них.
3. При времени 33 мин. 35 сек. и более баллы за упражнение не начисляются.

**Таблица 2**

**Таблица штрафов упражнения «Дог биатлон»**

№ п/п	Перечень нарушений	Штрафные баллы (секунды)
1	2	3
1	Уход собаки с трассы и невозвращение более 15 сек.	Снимается с упражнения
2	Третий фальстарт участника	Снимается с упражнения
3	Не пересечение линии финиша участником или собакой (финишного створа)	Снимается с упражнения
4	Грубое обращение с собакой	Снимается с упражнения
5	Неэтичное поведение участника	Снимается с упражнения
6	Невыполнение участником условий выполнения упражнения	Снимается с упражнения
7	Потеря участником элемента формы одежды	10 сек.

Таблица 3

Таблица штрафов за стрельбу

№ п/п	Перечень нарушений	Штрафные баллы (секунды)
1	2	3
1	Собака не находится в положении «Сидеть» у левой ноги в момент выстрела	Поражение цели не засчитывается (штрафной круг)
2	Заступ линии огня участником в момент выстрела	Поражение цели не засчитывается (штрафной круг)
3	Выход собаки из зоны и невозвращение в течении 20 секунд	Снимается с упражнения
4	Выход участника из зоны до окончания стрельбы	Снимается с упражнения
5	Грубое обращение с собакой	Снимается с упражнения
6	Неэтичное поведение участника	Снимается с упражнения
7	Невыполнение участником условий выполнения упражнения	Снимается с упражнения
8	Участник покинул зону стрельбы с закрытым затвором и при этом в затворе осталась гильза	5 сек.

Таблица 4

**Оценка в баллах за время, показанное в упражнении  
«Преодоление 300-метровой полосы препятствий со служебными собаками»**

Зачетные баллы	Время(мин.)	Зачетные баллы	Время(мин.)	Зачетные баллы	Время (мин.)
1	2	3	4	5	6
70	1,50,0	49	2,09,1	28	2,32,0
69	1,50,4	48	2,10,2	27	2,33,0
68	1,50,9	47	2,11,3	26	2,34,0
67	1,51,5	46	2,12,4	25	2,35,0
66	1,52,2	45	2,13,5	24	2,36,0

65	1,53,0	44	2,14,6	23	2,37,0
64	1,53,9	43	2,15,7	22	2,38,0
63	1,54,8	42	2,16,8	21	2,39,0
62	1,55,7	41	2,17,9	20	2,40,0
61	1,56,6	40	2,19,0	0	2,40,1
60	1,58,0	39	2,20,1		
59	1,58,9	38	2,21,2		
58	1,59,8	37	2,22,3		
57	2,00,7	36	2,23,4		
56	2,01,6	35	2,24,5		
55	2,03,0	34	2,25,6		
54	2,03,9	33	2,26,7		
53	2,04,8	32	2,27,8		
52	2,05,7	31	2,28,9		
51	2,06,6	30	2,30,0		
50	2,08,0	29	2,31,0		

**Примечание:**

1. Если при преодолении препятствий показано время менее 1 мин. 50 сек., то за каждую 0,5 сек. добавляется 1 балл.
2. Если результат, показанный участником, находится между двумя результатами, приведенными в таблице, то при определении количества баллов он приравнивается к лучшему из них.
3. При времени 2 мин. 40,1 сек. и более баллы за упражнение не начисляются.



Таблица 5

## Оценка в баллах за упражнение «Преодоление 300-метровой полосы препятствий со служебными собаками»

№ п/п	Препятствие	Баллы
1	Легкоатлетический барьер	5
2	Глухой забор	5
3	Лестница	10
4	Гранатометание	25
5	Переползание под днищем БТР	15
6	Окоп	5
7	Бум	10
8	Брод и финиш	25
Итого за упражнение «Преодоление 300-метровой полосы препятствий со служебными собаками»		100

Таблица 6

**Таблица штрафных баллов упражнения  
«Преодоление 300-метровой полосы препятствий со служебными собаками»**

№ п/п	Перечень нарушений	Штрафные (секунды)
1	2	3
1	Несвоевременная подача команды	1
2	Каждая повторная команда	1
3	Механическое воздействие* на собаку	2
4	Опережение собакой участника более чем на 1 снаряд	5
5	Опережение участником собаки на препятствиях	5
6	Не преодоление собакой препятствия, переход ею линии гранатометания	Положительные баллы

		не начисляются
7	Падение легкоатлетического барьера (касание не штрафует), прыжок через упавший барьер	2
8	Неудачная попытка преодоления препятствия собакой без повторного посылы	3
9	Заступ линии гранатометания при каждом броске спортсменом – собакой (любой частью тела)	Попадание не засчитывается
10	Невыполнение собакой команды «Лежать» или изменение положения при гранатометании	Попадание не засчитывается
11	Непопадание гранаты в цель	20
12	Каждый метр переползания спортсменом не по правилам	1
13	Ныряние под днище БТР	5
14	За каждый метр перебежки собаки на участке переползания	3
15	Невыполнение собакой команды «лежать» перед участком переползания	30
16	Сход или падение с бума спортсмена или собаки в любом месте бревна (исключая трап)	2
17	Отклонение собаки на финише назад более 3 метров	5
18	Применение лакомства	Снимается с упражнения
29	Явное непреодоление спортсменом одного из снарядов, переползание на локтях и коленях	Снимается с упражнения
20	Обход собакой препятствия без попытки его преодоления	Снимается с упражнения
21	Уход собаки с трассы и невозвращение в течении 30 секунд	Снимается с упражнения
22	Третий фальстарт спортсмена	Снимается с упражнения
23	Непересечение линии финиша (финишного створа) собакой	Снимается с упражнения
24	Воздействие на собаку, оставшуюся на дистанции после финиша спортсмена	Снимается с упражнения
25	Грубое обращение с собакой**	Снимается с упражнения
26	Неэтичное поведение участника***	Снимается с упражнения
27	Невыполнение участником условий выполнения упражнения	Снимается с упражнения
28	Потеря участником элемента формы одежды	5 сек.

**Примечания:**

\*Механическое воздействие на собаку – нажатие на круп или крестец собаки, легкие рывки поводком или тянущие движения поводком, тянущие движения за ошейник.

\*\*Грубое обращение с собакой – физическое принуждение собаки к выполнению каких - либо действий, причиняющие ей болевые ощущения, удары руками и ногами по телу собаки.

\*\*\*Неэтичное поведение участника – грубое поведение участника по отношению к другим участникам конкурса и членам судейской коллегии, невыполнение участником общепринятых норм поведения, несоблюдение правил воинской вежливости и поведения военнослужащих.

Таблица 7

Таблица штрафов за упражнение «Меткий стрелок»

№ п/п	Перечень нарушений	Штрафные баллы (секунды)
1	2	3
1	Заступ линии огня участником	Снимается с упражнения
2	Выход участника из зоны до окончания стрельбы	Снимается с упражнения
3	Невыполнение участником условий выполнения упражнения	Снимается с упражнения
4	Участник покинул зону стрельбы с неразряженным оружием	Снимается с упражнения
5	Каждое упирание оружием в сооружение с бойницами	5 очков

Таблица 8

Оценка в баллах за упражнение – «Дог биатлон» (эстафета)

Зачетные баллы	Время (мин.)	Зачетные баллы	Время (мин.)	Зачетные баллы	Время (мин.)	Зачетные баллы	Время (мин.)	Зачетные баллы	Время (мин.)	Зачетные баллы	Время (мин.)	Зачетные баллы	Время (мин.)	Зачетн ые баллы	Время (мин.)
1	2	3	4	5	6	7	8	9	10	11	12	13	14	15	16
220	6.20	194	7.12	168	8.04	142	8.56	116	9.48	89	10.40	63	11.32	37	12.24
219	6.22	193	7.14	167	8.06	141	8.58	115	9.50	88	10.42	62	11.34	36	12.26
218	6.24	192	7.16	166	8.08	140	9.00	114	9.52	87	10.44	61	11.36	35	12.28
217	6.26	191	7.18	165	8.10	139	9.02	112	9.54	86	10.46	60	11.38	34	12.30
216	6.28	190	7.20	164	8.12	138	9.04	111	9.56	85	10.48	59	11.40	33	12.32
215	6.30	189	7.22	163	8.14	137	9.06	110	9.58	84	10.50	58	11.42	32	12.34
214	6.32	188	7.24	162	8.16	136	9.08	109	10.00	83	10.52	57	11.44	31	12.36
213	6.34	187	7.26	161	8.18	135	9.10	108	10.02	82	10.54	56	11.46	30	12.38
212	6.36	186	7.28	160	8.20	134	9.12	107	10.04	81	10.56	55	11.48	25	12.40
211	6.38	185	7.30	159	8.22	133	9.14	106	10.06	80	10.58	54	11.50	28	12.42
210	6.40	184	7.32	158	8.24	132	9.16	105	10.08	79	11.00	53	11.52	27	12.44
209	6.42	183	7.34	157	8.26	131	9.18	104	10.10	78	11.02	52	11.54	26	12.46
208	6.44	182	7.36	156	8.28	130	9.20	103	10.12	77	11.04	51	11.56	25	12.48
207	6.46	181	7.38	155	8.30	129	9.22	102	10.14	76	11.06	50	11.58	24	12.50
206	6.48	180	7.40	154	8.32	128	9.24	101	10.16	75	11.08	49	12.00	23	12.52

205	6.50	179	7.42	153	8.34	127	9.26	100	10.18	74	11.10	48	12.02	21	12.54
204	6.52	178	7.44	152	8.36	126	9.28	99	10.20	73	11.12	47	12.04	20	12.56
203	6.54	177	7.46	151	8.38	125	9.30	98	10.22	72	11.14	46	12.06	19	12.58
202	6.56	176	7.48	150	8.40	124	9.32	97	10.24	71	11.16	45	12.08	18	13.00
201	6.58	175	7.50	149	8.42	123	9.34	96	10.26	70	11.18	44	12.10	17	13.02
200	7.00	174	7.52	148	8.44	122	9.36	95	10.28	69	11.20	43	12.12	16	13.04
199	7.02	173	7.54	147	8.46	121	9.38	94	10.30	68	11.22	42	12.14	15	13.06
198	7.04	172	7.56	146	8.48	120	9.40	93	10.32	67	11.24	41	12.16	14	13.08
197	7.06	171	7.58	145	8.50	119	9.42	92	10.34	66	11.26	40	12.18	13	13.10
196	7.08	170	8.00	144	8.52	118	9.44	91	10.36	65	11.28	39	12.20	12	13.12
195	7.10	169	8.02	143	8.54	117	9.46	90	10.38	64	11.30	38	12.22	11	13.14

Приложение № 13  
к Положению о проведения  
кинологического конкурса «Верный друг»

**Таблица 1**

**Оценка в баллах за упражнение – «Дог биатлон» (индивидуальная гонка)  
(для участников женского пола)**

Зачетные баллы	Время (мин.)	Зачетные баллы	Время (мин.)	Зачетные баллы	Время (мин.)	Зачетные баллы	Время (мин.)	Зачетные баллы	Время (мин.)	Зачетные баллы	Время (мин.)	Зачетные баллы	Время (мин.)	Зачетные баллы	Время (мин.)
1	2	3	4	5	6	7	8	9	10	11	12	13	14	15	16
220	13.00	192	15.20	164	17.40	136	20.00	108	22.25	80	24.45	52	27.05	24	29.25
219	13.05	191	15.25	163	17.45	135	20.05	107	22.30	79	24.50	51	27.10	23	29.30
218	13.10	190	15.30	162	17.50	134	20.10	106	22.35	78	24.55	50	27.15	21	29.35
217	13.15	189	15.35	161	17.55	133	20.15	105	22.40	77	25.00	49	27.20	20	29.40
216	13.20	188	15.40	160	18.00	132	20.20	104	22.45	76	25.05	48	27.25	19	29.45
215	13.25	187	15.45	159	18.05	131	20.25	103	22.50	75	25.10	47	27.30	18	29.50
214	13.30	186	15.50	158	18.10	130	20.30	102	22.55	74	25.15	46	27.35	17	29.55
213	13.35	185	15.55	157	18.15	129	20.35	101	23.00	73	25.20	45	27.40	16	30.00
212	13.40	184	16.00	156	18.20	128	20.40	100	23.05	72	25.25	44	27.45	15	30.05
211	13.45	183	16.05	155	18.25	127	20.45	99	23.10	71	25.30	43	27.50	14	30.10
210	13.50	182	16.10	154	18.30	126	20.50	98	23.15	70	25.35	42	27.55	13	30.15
209	13.55	181	16.15	153	18.35	125	20.55	97	23.20	69	25.40	41	28.00	12	30.20
208	14.00	180	16.20	152	18.40	124	21.00	96	23.25	68	25.45	40	28.05	11	30.25
207	14.05	179	16.25	151	18.45	123	21.05	95	23.30	67	25.50	39	28.10	10	30.30
206	14.10	178	16.30	150	18.50	122	21.10	94	23.35	66	25.55	38	28.15	9	30.35
205	14.15	177	16.35	149	18.55	121	21.25	93	23.40	65	26.00	37	28.20	8	30.40
204	14.20	176	16.40	148	19.00	120	21.30	92	23.45	64	26.05	36	28.25	7	30.45
203	14.25	175	16.45	147	19.05	119	21.35	91	23.50	63	26.10	35	28.30	6	30.50
202	14.30	174	16.50	146	19.10	118	21.40	90	23.55	62	26.15	34	28.35	5	30.55
201	14.35	173	16.55	145	19.15	117	21.45	89	24.00	61	26.20	33	28.40	4	31.00
200	14.40	172	17.00	144	19.20	116	21.50	88	24.05	60	26.25	32	28.45	3	31.05
199	14.45	171	17.05	143	19.25	115	21.55	87	24.10	59	26.30	31	28.50	2	31.10

198	14.50	170	17.10	142	19.30	114	22.00	86	24.15	58	26.35	30	28.55	1	31.15
197	14.55	169	17.15	141	19.35	113	22.05	85	24.20	57	26.40	25	29.00		
196	15.00	168	17.20	140	19.40	112	22.10	84	24.25	56	26.45	28	29.05		
195	15.05	167	17.25	139	19.45	111	22.15	83	24.30	55	26.50	27	29.10		
194	15.10	166	17.30	138	19.50	110	22.20	82	24.35	54	26.55	26	29.15		
193	15.15	165	17.35	137	19.55	109	22.25	81	24.40	53	27.00	25	29.20		

**Примечания:**

1. Если при прохождении дистанции 2400 метров показано время менее 13 мин. 00 сек., то за каждую 1 сек. добавляется 1 балл.
2. Если результат, показанный участником, находится между двумя результатами, приведенными в таблице, то при определении количества баллов он приравнивается к лучшему из них.
3. При времени 31 мин. 15 сек. и более баллы за упражнение не начисляются.

**Таблица 2**

**Оценка в баллах за время, показанное в упражнении  
«Преодоление 300-метровой полосы препятствий со служебными собаками»  
(для участников женского пола)**

Зачетные баллы	Время(мин.)	Зачетные баллы	Время(мин.)	Зачетные баллы	Время (мин.)
1	2	3	4	5	6
70	2,00,0	49	2,19,1	28	2,42,0
69	2,00,4	48	2,20,2	27	2,43,0
68	2,00,9	47	2,21,3	26	2,44,0
67	2,01,5	46	2,22,4	25	2,45,0
66	2,02,2	45	2,23,5	24	2,46,0
65	2,03,0	44	2,24,6	23	2,47,0
64	2,03,9	43	2,25,7	22	2,48,0
63	2,04,8	42	2,26,8	21	2,49,0
62	2,05,7	41	2,27,9	20	2,50,0
61	2,06,6	40	2,29,0	0	2,51,1

60	2,08,0	39	2,30,1		
59	2,08,9	38	2,31,2		
58	2,09,8	37	2,32,3		
57	2,10,7	36	2,33,4		
56	2,11,6	35	2,34,5		
55	2,13,0	34	2,35,6		
54	2,13,9	33	2,36,7		
53	2,14,8	32	2,37,8		
52	2,15,7	31	2,38,9		
51	2,16,6	30	2,40,0		
50	2,18,0	29	2,41,0		

**Примечание:**

1. Если при преодолении препятствий показано время менее 2 мин. 00 сек., то за каждую 0,5 сек. добавляется 1 балл.
2. Если результат, показанный участником, находится между двумя результатами, приведенными в таблице, то при определении количества баллов он приравнивается к лучшему из них.
3. При времени 2 мин. 51,1 сек. и более баллы за упражнение не начисляются.

**Таблица 3**

**Оценка в баллах за упражнение – «Дог биатлон» (эстафета) (для участников женского пола)**

Зачетные баллы	Время (мин.)	Зачетные баллы	Время (мин.)	Зачетные баллы	Время (мин.)	Зачетные баллы	Время (мин.)	Зачетные баллы	Время (мин.)	Зачетные баллы	Время (мин.)	Зачетные баллы	Время (мин.)	Зачетные баллы	Время (мин.)
1	2	3	4	5	6	7	8	9	10	11	12	13	14	15	16
220	8.20	194	9.12	168	10.04	142	10.56	116	11.48	89	12.40	63	13.32	37	14.24
219	8.22	193	9.14	167	10.06	141	10.58	115	11.50	88	12.42	62	13.34	36	14.26
218	8.24	192	9.16	166	10.08	140	11.00	114	11.52	87	12.44	61	13.36	35	14.28
217	8.26	191	9.18	165	10.10	139	11.02	112	11.54	86	12.46	60	13.38	34	14.30
216	8.28	190	9.20	164	10.12	138	11.04	111	11.56	85	12.48	59	13.40	33	14.32
215	8.30	189	9.22	163	10.14	137	11.06	110	11.58	84	12.50	58	13.42	32	14.34
214	8.32	188	9.24	162	10.16	136	11.08	109	12.00	83	12.52	57	13.44	31	14.36
213	8.34	187	9.26	161	10.18	135	11.10	108	12.02	82	12.54	56	13.46	30	14.38

212	8.36	186	9.28	160	10.20	134	11.12	107	12.04	81	12.56	55	13.48	25	14.40
211	8.38	185	9.30	159	10.22	133	11.14	106	12.06	80	12.58	54	13.50	28	14.42
210	8.40	184	9.32	158	10.24	132	11.16	105	12.08	79	13.00	53	13.52	27	14.44
209	8.42	183	9.34	157	10.26	131	11.18	104	12.10	78	13.02	52	13.54	26	14.46
208	8.44	182	9.36	156	10.28	130	11.20	103	12.12	77	13.04	51	13.56	25	14.48
207	8.46	181	9.38	155	10.30	129	11.22	102	12.14	76	13.06	50	13.58	24	14.50
206	8.48	180	9.40	154	10.32	128	11.24	101	12.16	75	13.08	49	14.00	23	14.52
205	8.50	179	9.42	153	10.34	127	11.26	100	12.18	74	13.10	48	14.02	21	14.54
204	8.52	178	9.44	152	10.36	126	11.28	99	12.20	73	13.12	47	14.04	20	14.56
203	8.54	177	9.46	151	10.38	125	11.30	98	12.22	72	13.14	46	14.06	19	14.58
202	8.56	176	9.48	150	10.40	124	11.32	97	12.24	71	13.16	45	14.08	18	15.00
201	8.58	175	9.50	149	10.42	123	11.34	96	12.26	70	13.18	44	14.10	17	15.02
200	9.00	174	9.52	148	10.44	122	11.36	95	12.28	69	13.20	43	14.12	16	15.04
199	9.02	173	9.54	147	10.46	121	11.38	94	12.30	68	13.22	42	14.14	15	15.06
198	9.04	172	9.56	146	10.48	120	11.40	93	12.32	67	13.24	41	14.16	14	15.08
197	9.06	171	9.58	145	10.50	119	11.42	92	12.34	66	13.26	40	14.18	13	15.10
196	9.08	170	10.00	144	10.52	118	11.44	91	12.36	65	13.28	39	14.20	12	15.12
195	9.10	169	10.02	143	10.54	117	11.46	90	12.38	64	13.30	38	14.22	11	15.14



Приложение № 14  
к Положению о проведении  
кинологического конкурса  
«Верный друг»

**Оценка в баллах за упражнение «Защитная служба»**

Упражнение № 1	Поиск нарушителя	5 баллов
Упражнение № 2	Удержание и облаивание	10 баллов
Упражнение № 3	Предотвращение попытки бегства нарушителя	10 баллов
Упражнение № 4	Отражение нападения из фазы охраны	20 баллов
Упражнение № 5	Задний конвой	5 баллов
Упражнение N 6	Отражение нападения из заднего конвоирования	30 баллов
Упражнение № 7	Защита от нападения из движения «лобовая атака»	20 баллов

Оценка выступления каждого участника производится по системе качественных оценок и баллов. Оценка и соответствующие ей баллы должны соответствовать качеству выполнения упражнения.

**Таблица качественных оценок и баллов**

Высшая оценка	Отлично	Очень хорошо	Хорошо	Удовлетворительно	Недостаточно
5,0	5,0	4,5	4,0	3,5	3,0-0
10,0	10,0	9,5 - 9,0	8,5 - 8,0	7,5-7,0	6,5-0
15,0	15,0-14,5	14,0-13,5	13,0-12,0	11,5-10,5	10,0 - 0
20,0	20,0-19,5	19,0-18,0	17,5 - 16,0	15,5 - 14,0	13,5 - 0
30,0	30,0-29,0	28,5 - 27,0	26,5 -24,0	23,5-21,0	20,5 - 0
35,0	35,0-33,0	32,5-31,5	31,5- 28,0	27,5 - 24,5	24,0-0
70,0	70,0 - 66,5	66,0-63,0	62,5 - 56,0	55,5 - 49,0	48,5 - 0
80,0	80,0 - 76,0	75,5 -72,0	71,5-64,0	63,5 - 56,0	55,5 - 0
100,0	100,0 - 96,0	95,5 - 90,0	89,5 - 80,0	79,5 - 70,0	69,5 - 0

### Расчет процентного соотношения

Оценка	Предоставление	Снижение
Отлично	= минимум 96%	или до минус 4%
Очень хорошо	= 95 до 90%	или от минус 5 до 10%
Хорошо	= 89 до 80%	или от минус 11 до 20%
Удовлетворительно	= 79 до 70%	или от минус 21 до 30%
Недостаточно	= ниже 70%	или от минус 31 до 100%

Штрафные баллы, присуждаемые за ошибки отпуска и дополнительные команды на прекращение хватки

Ошибка	Штрафные баллы
Замедленный отпуск	0,5-3,0
Первая дополнительная команда и немедленный отпуск	3,0
Первая дополнительная команда и замедленный отпуск	3,5-6,0
Вторая дополнительная команда и немедленный отпуск	6,0
Вторая дополнительная команда и замедленный отпуск	6,5-9,0
Собака не отпускает после двух дополнительных команд	дисквалификация

При выставлении оценки упражнения должно быть выставлено только круглое число баллов. Отдельные приемы упражнения могут быть оценены неровным числом баллов. Если при окончательном подсчете баллов за упражнение получается неровное число, его нужно округлить до целого, в меньшую или большую сторону, в зависимости от общего впечатления от выступления.

### Оценка приема «Поиск нарушителя»

Недостатки в управляемости, в целеустремленности, внимательности и плотности обегания укрытий ведут к снижению оценки.

Ошибками также являются:

отсутствие спокойной и внимательной основной позиции в начале упражнения;

дополнительные голосовые команды и видимые жесты участника;

уклонение участника в сторону от воображаемой средней линии;

несоблюдение нормального темпа движения участником;

неплотное обегание укрытий собакой, в том числе и по большой траектории;

самостоятельный поиск собакой «нарушителя» без реакций на команды участника;

укрытия собакой не оббегаются или оббегаются невнимательно;

недостаточная управляемость собаки.

Если собака не находит «нарушителя» в рабочем укрытии после трех попыток со стороны участника направить ее в это укрытие, выполнение упражнения прекращается.

Если во время выполнения упражнения собака возвращается к участнику и занимает основную позицию, выполнение упражнения «Защитная служба» прекращается, баллы за упражнение не выставляются.

### Оценка приема «Удержание и облаивание»

Штрафуются: недостатки в продолжительности и требовательности облаивания, напористости и плотности удержания, реакция собаки до команды отзыва на судью или на подход участника.

Продолжительное облаивание оценивается в 5 баллов. Если собака облаивает слабо, снимается 2 балла, если же собака молчит, но внимательно и активно охраняет и удерживает «нарушителя» - оценка снижается на 5 баллов за облаивание.

При теснении «нарушителя», например, тычки в рукав (ударах в рукав без хваток), напрыгивание на рукав и помощника и тому подобное снимается до 2 баллов, при сильных хватках - до 9 баллов. Если собака делает хватку в укрытии и не отпускает самостоятельно, судья требует, чтобы участник подошел к маркированному месту отзыва (5 шагов от собаки).

Участнику разрешается отозвать собаку из укрытия однократной командой **«Ко мне»** и **«Сидеть»** или **«Рядом»**, которые должны быть поданы слитно в одно слово, одна за другой (например: **«Ко мне – Сидеть»**, **«Ко мне – Рядом»**). Команда **«Дай»** в этой ситуации запрещена.

Если собака не подходит к спортсмену в основную позицию, участник снимается с выполнения упражнения; если собака подходит к участнику в основную позицию, выполнение приемов в упражнении «Защитная служба» будет продолжено, но упражнение оценивается как «низкое недостаточно» (снимается 9 баллов).

Если участник в этой ситуации для того, чтобы собака отпустила, подает команду **«Дай»** – выполнение упражнения прекращается, участник снимается с упражнения за непослушание собаки.

Если собака делает намеренную хватку в иную часть тела «нарушителя», кроме рукава, участник снимается с выполнения упражнения.

Участник имеет право послать собаку еще раз в рабочее укрытие, если она оставляет «нарушителя» до указания судьи на подход участника.

Если собака в результате остается с «нарушителем», выполнение упражнения может быть продолжено, но прием «удержание и облаивание» оценивается как «низкое недостаточно» (снимается 9 баллов).

Если же собака не идет в рабочее укрытие или снова оставляет «нарушителя», выполнение упражнения прекращается, ставится оценка «недостаточно» - 0 баллов.

Если собака двигается навстречу идущему к укрытию участнику, или подходит к нему до команды на отзыв, ставится неполная оценка – «недостаточно».

### Оценка приема «Предотвращение попытки побега «нарушителя»

Критерии оценки: высокая степень доминирования собаки над «нарушителем», быстрая, энергичная реакция на побег, быстрое преследование и догон «нарушителя» с последующей крепкой хваткой, действенное предотвращение побега, полная и спокойная хватка до момента отпуска, внимательная и плотная охрана после отпуска.

Все недостатки при выполнении упражнения по вышеперечисленным критериям ведут к снижению оценки.

Если собака не начала преследовать убегающего «нарушителя» или не смогла предотвратить его побег через 20 шагов путем захвата и удержания рукава «нарушителя», то выполнение упражнения прекращается.

Если участник не подал команду «Фас», а собака самостоятельно начала предотвращать побег, упражнение оценивается на 1 балл ниже.

Если собака в фазе охраны несколько невнимательна и (или) слегка теснит «нарушителя», прием оценивается на одну качественную оценку ниже.

Если собака охраняет «нарушителя» очень невнимательно и (или) сильно теснит его, упражнение оценивается на две качественные оценки ниже.

Если собака не охраняет «нарушителя», однако остается с ним, упражнение оценивается на три качественные оценки ниже.

Если собака оставляет «нарушителя» или участник подает команду, чтобы собака осталась с «нарушителем», выполнение упражнения прекращается.

### Оценка приема «Отражение нападения из фазы охраны»

Критерии оценки: быстрое, решительное и энергичное отражение нападения с крепкой хваткой, полная и спокойная хватка до момента отпуска, внимательная и плотная охрана после отпуска.

Все недостатки при выполнении упражнения по вышеперечисленным критериям ведут к снижению оценки.

Если собака не выдерживает давление со стороны «нарушителя», отпускает рукав под давлением или позволяет себя прогнать, выполнение упражнения прекращается.

Если собака в фазе охраны несколько невнимательна и (или) слегка теснит «нарушителя», упражнение оценивается на одну качественную оценку ниже.

Если собака охраняет «нарушителя» очень невнимательно и (или) сильно теснит его, упражнение оценивается на две качественные оценки ниже.

Если собака не охраняет «нарушителя», однако остается с ним, упражнение оценивается на три качественные оценки ниже.

Если собака оставляет «нарушителя» или участник подает команду, чтобы собака осталась с «нарушителем», выполнение упражнения прекращается.

### Оценка приема «Задний конвой»

Критерии выполнения: бдительность собаки к нарушителю, корректное движение рядом, соблюдение дистанции в 8 шагов.

Все недостатки при выполнении упражнения по вышеперечисленным критериям ведут к снижению оценки.

### Оценка приема «Отражение нападения из заднего конвоирования»

Критерии выполнения: быстрое, решительное и энергичное отражение нападения с крепкой хваткой, полная и спокойная хватка до момента отпуска, внимательная и плотная охрана после отпуска.

Все недостатки при выполнении упражнения по вышеперечисленным критериям ведут к снижению оценки.

Если собака не выдерживает давление со стороны «нарушителя», отпускает рукав под давлением или позволяет себя прогнать, выполнение упражнения прекращается.

Если собака в фазе охраны несколько невнимательна и (или) слегка теснит «нарушителя», упражнение оценивается на одну качественную оценку ниже.

Если собака охраняет «нарушителя» очень невнимательно и (или) сильно теснит его, упражнение оценивается на две качественные оценки ниже.

Если собака не охраняет «нарушителя», однако остается с ним, упражнение оценивается на три качественные оценки ниже.

Если собака оставляет «нарушителя» или участник подает команду, чтобы собака осталась с «нарушителем», выполнение упражнения прекращается.

### Оценка приема «Защита от нападения из движения «лобовая атака»

Критерии выполнения: быстрое, решительное и энергичное отражение нападения с крепкой хваткой, полная и спокойная хватка до момента отпуска, внимательная и плотная охрана после отпуска.

Все недостатки при выполнении упражнения по вышеперечисленным критериям ведут к снижению оценки.

Если собака в фазе охраны несколько невнимательна и (или) слегка теснит «нарушителя», упражнение оценивается на одну качественную оценку ниже.

Если собака охраняет «нарушителя» очень невнимательно и (или) сильно теснит его, упражнение оценивается на две качественные оценки ниже.

Если собака не охраняет «нарушителя», однако остается с ним, упражнение оценивается на три качественные оценки ниже.

Если собака оставляет «нарушителя» или участник подает команду, чтобы собака осталась с «нарушителем», выполнение упражнения прекращается.

Если собака не выдерживает давление со стороны «нарушителя», отпускает рукав под давлением или позволяет себя прогнать, выполнение упражнения прекращается.

Основные требования к действиям «нарушителя» при выполнении приемов упражнения «Защитная служба»

Наименование	Содержание
Общие требования	<p>Работа «нарушителя» в упражнении должна показать судье абсолютно четкую, не вызывающую сомнений картину.</p> <p>Поэтому порядок работы в упражнении определяет судья, а не «нарушитель». Более того, «нарушитель» обязан следовать определенным рекомендациям судьи.</p> <p>Так как судья оценивает в отдельных приемах упражнения важнейшие критерии качества собаки, такие как: способность держать давление, уверенность в себе, внутреннюю мотивацию и управляемость, качество хваток, то «нарушитель» должен всегда дать собаке шанс сделать хорошую хватку на тех элементах, где хватка оценивается. Там, где оценивается способность держать давление, от «нарушителя» требуется определенное воздействие на собаку. «Нарушитель» должен стремиться выполнить работу со всеми собаками на одном и том же уровне, который позволяет оценить возможности собаки</p>
Прием «Удержание и облаивание»"	<p>Невидимый для участника и собаки «нарушитель» стоит без движения и угрожающего положения корпуса, в указанном укрытии. «Нарушитель» должен держать собаку в поле зрения во время выполнения приема «Удержание и облаивание», любая дополнительная стимуляция или помощь не допускаются. Стек держится сбоку опущенным вниз</p>
Прием «Предотвращение попытки бегства «нарушителя»	<p>После выполнения приема «Удержание и облаивание» по требованию участника «нарушитель» выходит из укрытия нормальным шагом и занимает позицию в указанном судьей месте (разметка позиции для побега). Позиция «нарушителя» должна быть такой, чтобы участник имел возможность уложить свою собаку в указанном судьей месте со стороны рукава помощника на расстоянии 5 шагов. Участник должен четко видеть направление побега «нарушителя».</p> <p>По указанию судьи «нарушитель» предпринимает попытку к бегству, двигаясь по прямой быстро и энергично, при этом контролируя скорость бега, не преувеличенно быстро. Во время своего побега «нарушитель» ни в коем случае не должен поворачиваться лицом к собаке, однако он может держать</p>

	<p>ее в поле зрения.</p> <p>Дистанцию для побега определяет судья. По указанию судьи «нарушитель» должен прекратить попытку к бегству. Судья имеет оптимальную возможность для оценки собаки, если побег выполнен «нарушителем» достаточно динамично. Не допускается любая помощь со стороны «нарушителя», как-то: чрезмерное позиционирование перед начальной хваткой, крики или удары стеком по защитным штанам перед началом или во время побега, снижение скорости побега, самостоятельное прекращение движения и так далее</p>
Прием «Отражение нападения из фазы охраны»	<p>После фазы охраны «нарушитель» по указанию судьи предпринимает нападение на собаку. При этом он должен использовать мягкий стек, которым совершаются угрожающие движения без нанесения ударов собаке. В тот же момент, собака должна атаковать «нарушителя» фронтально и противостоять ему. Когда собака схватила «нарушителя» он переводит ее из движения в положение сбоку от себя и начинает двигаться по прямой, оказывая на собаку давление. «Нарушитель» должен теснить всех собак в одном и том же направлении. Судья должен занять такую позицию, чтобы у него была возможность оценить поведение собак при атаке, в фазе давления, хватку собаки, отпуск и фазу охраны. Теснение собаки в направлении участника не допускается</p> <p>Удары стеком наносятся в область холки и по плечам. Удары должны наноситься с одинаковой интенсивностью всем собакам. Первый удар производится через 4-5 шагов, второй - через следующие 4-5 шагов в фазе давления. После второго удара должно быть показано дальнейшее теснение без ударов.</p> <p>Длительность фазы давления определяет судья. «Нарушитель» прекращает оказывать давление на собаку по указанию судьи. Если атака выполнена «нарушителем» с соответствующей динамикой, судье будет предоставлена оптимальная возможность для оценки. Не допускается любая помощь со стороны «нарушителя», как то: позиционирование руками перед начальной хваткой, крики или удары стеком по защитным штанам перед началом атаки или во время ее, неравномерность давления и ударов стеком, самостоятельная остановка при демонстрации собакой слабости</p>
Прием «Задний конвой»	<p>По требованию участника «нарушитель» начинает выполнять конвоирование «нарушителя» сзади в нормальном темпе на дистанцию около 30 шагов. Схему конвоирования определяет судья. Во время</p>

	<p>конвоирования сзади «нарушителю» не разрешается совершать никаких движений назад. Руки «нарушителя» и стек должны быть расположены таким образом, чтобы они не служили дополнительным раздражителем для собаки, стек «нарушитель» должен нести скрыто. «Нарушитель» должен двигаться в одном и том же темпе для всех собак</p>
<p>Прием «Отражение нападения из заднего конвоирования»</p>	<p>Нападение на собаку из заднего конвоя происходит из движения по указанию судьи. Нападение производится «нарушителем» путем резкого разворота направо или налево и набегания на собаку. При этом «нарушитель» совершает угрожающие движения стеклом. «Нарушитель» должен принять собаку, еще не остановившись. Если необходимо, при принятии собаки нужно повернуть корпус для того, чтобы принять собаку в прыжке. Когда собака сделала хватку, «нарушитель» из движения располагает ее сбоку от себя и начинает двигаться по прямой, оказывая на собаку давление</p> <p>«Нарушитель» должен теснить всех собак в одном и том же направлении. Судья должен занять такую позицию, чтобы у него была возможность оценить поведение собак при атаке, в фазе давления, хватку собаки, отпуск и фазу охраны. Теснение собаки в направлении участника не допускается</p>
<p>Прием «Защита от нападения из движения «лобовая атака»</p>	<p>По указанию судьи «нарушитель» выходит из указанного ему укрытия и пересекает поле бегом до средней линии и, не прерывая бега, нападает на участника и собаку фронтально, сопровождая нападение угрожающими криками и движениями стека. «Нарушитель» должен принять собаку не останавливаясь. Если необходимо, при принятии собаки нужно повернуть корпус для того, чтобы принять собаку в прыжке. Собаку ни в коем случае нельзя раскручивать. Когда собака сделала хватку, «нарушитель» из движения располагает ее сбоку от себя и начинает двигаться по прямой, оказывая на собаку давление. Крайне важно, чтобы «нарушитель» двигался так, чтобы собака не оказалась под ним. «Нарушитель» должен теснить всех собак в одном и том же направлении. Судья должен занять такую позицию, чтобы у него была возможность оценить поведение собак при атаке, в фазе давления, хватку собаки, отпуск и фазу охраны. Теснение собаки в направлении участника не допускается</p>
<p>Фаза давления</p>	<p>Длительность фазы давления определяет судья. «Нарушитель» прекращает оказывать давление на собаку по указанию судьи. Если атака выполнена «нарушителем»</p>



	<p>с соответствующей динамикой, судья будет иметь оптимальную возможность для оценки работы собаки. Не допускается любая помощь со стороны «нарушителя», как то: чрезмерное отклонение «нарушителя» в сторону перед хваткой, позиционирование руками перед начальной хваткой, раздражающие крики или удары стеком по защитным штанам перед началом атаки или во время ее, различная интенсивность работы в фазе давления, самостоятельная остановка при демонстрации собакой слабости и так далее</p>
Остановка «нарушителя»	<p>Остановка «нарушителя» при выполнении всех приемов должна быть произведена таким образом, чтобы судья мог наблюдать за хваткой собаки, отпуском и фазой охраны (в фазе охраны собака не должна находиться спиной к судье, «нарушитель» должен поддерживать контакт глазами с судьей).</p> <p>Как только заканчивается выполнение приема, «нарушитель» должен уменьшить степень сопротивления собаке. «Нарушитель» должен держать стек так, чтобы он был невидимым для собаки, прижатым к телу и опущенным вниз. Никакая помощь со стороны «нарушителя» для того, чтобы собака отпустила, не допускается.</p> <p>После отпуска «нарушитель» должен продолжать поддерживать визуальный контакт с собакой, дополнительные раздражители и помощь любого рода не допускаются. Если собака кружит вокруг «нарушителя» во время фазы охраны, он может медленно, не отступая назад, поворачиваться за собакой для того, чтобы держать ее в поле зрения</p>
Проявления неуверенности и отказ собаки работать	<p>«Нарушитель» должен продолжать теснить собаку, которая в защитном упражнении не делает хватку или ослабляет хватку в фазе давления и отпускает «нарушителя», вплоть до указания судьи на прекращение выполнения приема. В таких ситуациях «нарушитель» не должен ни в коем случае оказывать помощь собаке или самостоятельно прекращать упражнение.</p> <p>«Нарушитель» не имеет права помогать путем определенного положения корпуса или стека тем собакам, которые не отпускают. Собаки, которые показывают тенденцию к уходу от «нарушителя» в фазах охраны, не должны удерживаться им с помощью различных раздражителей.</p> <p>«Нарушитель» должен вести себя во всех упражнениях и их элементах либо активно, либо нейтрально, согласно условиям положения о конкурсе.</p>

	«Нарушитель» должен избегать совершения защитных действий в случаях, когда собака насккивает или кусает в фазе охраны
--	---