



ПОЛОЖЕНИЕ
о конкурсе «Страж порядка»

АрМИ-2021

I. Общие положения

1. Международный конкурс «Страж порядка» проводится в рамках Армейских международных игр в соответствии с настоящим Положением¹.

В конкурсе участвуют команды стран-участниц АрМИ.

2. К участию в Конкурсе допускаются:

военнослужащие подразделений и воинских формирований военной полиции Вооруженных Сил стран-участниц АрМИ или подразделений, обеспечивающих поддержание правопорядка и воинской дисциплины в вооруженных силах, не имеющие ограничений по медицинским показателям, проходящие не менее одного года военную службу по контракту на воинских должностях младшего офицерского состава, прапорщиков, мичманов, сержантов, старшин, рядового состава (и им равных).

3. Состав подразделения военной полиции страны-участницы АрМИ для участия в Конкурсе:

начальник команды – 1 человек;

тренер – 1 человек;

состав команды:

капитан – 1 человек;

участники – 4 человека, в том числе водитель;

запасной участник – 1 человек, имеющий право управления легковым транспортным средством;

группа обеспечения:

судья – 1 человек;

врач – 1 человек;

переводчик – 1 человек.

4. К участию в номинациях Конкурса дополнительно допускаются отдельные команды (военнослужащие) подразделений и воинских формирований военной полиции Вооруженных Сил стран-участниц АрМИ, или подразделений, обеспечивающих поддержание правопорядка и воинской дисциплины в вооруженных силах с учетом условий, указанных в пункте 2 настоящего Положения, которые не имеют возможности принять участие во всех этапах Конкурса.

5. Состав подразделения военной полиции страны-участницы АрМИ для участия в отдельных номинациях Конкурса:

начальник команды – 1 человек;

состав команды:

участники – от 1 до 5 человек, в том числе капитан команды;

группа обеспечения:

переводчик – 1 человек.

6. Место проведения Конкурса определяется принимающей стороной.

7. Официальными языками Конкурса являются русский и английский.

¹Далее в тексте настоящего Положения, если не оговорено особо, для краткости будут именоваться: Главное управление военной полиции Министерства обороны Российской Федерации – ГУВП МО РФ; Армейские международные игры – АрМИ; международный конкурс «Страж порядка» – Конкурс; Положение о проведении Международного конкурса «Страж порядка» – Положением о Конкурсе; вооружение, военная и специальная техника – ВВСТ.

II. Руководство подготовкой и проведением Конкурса

8. Общее руководство подготовкой и проведением Конкурса осуществляет заместитель начальника Главного управления военной полиции Министерства обороны Российской Федерации.

Непосредственное руководство Конкурсом возлагается на начальника управления (обеспечения правопорядка и охраны) Главного управления военной полиции Министерства обороны Российской Федерации.

9. Подготовка объектов учебно-материальной базы, казарменно-жилищного фонда, пресс-центра Конкурса, обеспечение безопасности участников Конкурса, организация размещения и питания организационной комитет и команд возлагается на должностных лиц, на территории которых расположены объекты (по заявкам организатора Конкурса).

10. Для организации подготовки Конкурса, руководства всесторонним обеспечением и контроля по направлениям деятельности приказом начальника Главного управления военной полиции Министерства обороны Российской Федерации создается организационная комитет Конкурса.

11. Для непосредственного обеспечения Конкурса назначается организационный комитет в составе:

- заместитель руководителя – 1 человек;
- помощник руководителя Конкурса – 7 человек;
- начальник штаба организационного комитета – 1 человек;
- заместители начальника штаба – 4 человека;
- судейская комиссия:
 - главный судья конкурса – 1 человек;
 - начальник секретариата – 1 человек;
 - члены судейской комиссии конкурса – по 1 человеку от каждой страны участницы;
 - технический судья по видеоконтролю – 1 человек;
 - техническая комиссия – по 1 человеку от предприятий промышленности и команд – участниц конкурса (по согласованию);
 - полевые арбитры – до 10 человек;
 - переводчики – по 1 человеку для каждого судьи (по согласованию) от Центра (лингвистического Министерства обороны);
 - группа имитации Конкурса – необходимое количество человек, от принимающей стороны;
 - мишенная команда Конкурса – необходимое количество человек, от принимающей стороны;
 - наряд оцепления Конкурса – необходимое количество человек, от принимающей стороны;
 - пожарная команда Конкурса – необходимое количество человек, от принимающей стороны;
 - медицинская группа Конкурса – необходимое количество человек, от принимающей стороны;
 - группа обеспечения связи и видеоконтроля Конкурса – необходимое количество человек, от принимающей стороны;
 - дикторская группа Конкурса – необходимое количество человек,

от принимающей стороны;

группа технического обеспечения Конкурса – необходимое количество человек, от принимающей стороны;

пункт боепитания Конкурса – необходимое количество человек, от принимающей стороны;

спасательно-эвакуационная группа Конкурса – необходимое количество человек, от принимающей стороны;

группа морально-психологического обеспечения Конкурса – необходимое количество человек, от принимающей стороны;

группа взаимодействия со СМИ – необходимое количество человек, от принимающей стороны;

группа материального обеспечения Конкурса – необходимое количество человек, от принимающей стороны;

транспортная группа Конкурса – необходимое количество человек, от принимающей стороны;

группа обеспечения правопорядка и безопасности дорожного движения Конкурса – необходимое количество человек, от принимающей стороны;

группа информации Конкурса – необходимое количество человек, от принимающей стороны;

группа обеспечения связи – необходимое количество человек, от принимающей стороны;

группа обеспечения приема иностранных военных делегаций (сопровождение иностранных команд) – необходимое количество человек, от принимающей стороны;

группа обеспечения «Клуба болельщиков» (инструкторы) – необходимое количество человек, от принимающей стороны;

группа организации работы добровольцев (волонтеры) – необходимое количество человек, от принимающей стороны;

исследовательская группа – 2 человека.

Персональный состав организационного комитета Конкурса назначается приказом начальника ГУВП МО РФ и руководствуется настоящим Положением и обязанностями, утвержденными заместителем начальника ГУВП МО РФ по представлению непосредственного руководителя Конкурса не менее чем за два месяца до начала Конкурса, а также указаниями Главного судьи Конкурса и (или) заместителя Главного судьи Конкурса.

Судейская комиссия дополнительно руководствуется Положением об организации судейства.

III. Порядок проведения Конкурса

12. Прибытие команды страны-участницы АрМИ в места проведения Конкурса и их размещение осуществляются не позднее, чем за 10 суток до открытия АрМИ, в течение которых проводятся:

а) подготовительная часть:

встреча, размещение и регистрация команд – участниц АрМИ;

медицинский осмотр;

- подача поименных заявок на участие в Конкурсе (приложение № 4);
- ознакомление с порядком и условиями проведения этапов Конкурса;
- проведение занятий по требованиям безопасности;
- прием ВВСТ и ее подготовка;
- подготовка ВВСТ, в том числе выверка прицелов (прицельных приспособлений), проверка вооружения (оружия) боем и приведение его к готовности к применению;
- практическое ознакомление команд с этапами Конкурса, проведение тренировок;
- подготовка команд Конкурса под руководством тренерских групп;
- проведение культурно-досуговых мероприятий;
- тренировка торжественной церемонии открытия Конкурса;
- б) состязательная часть:
 - торжественная церемония открытия Конкурса;
 - проведение жеребьевки в соответствии с пунктом 22 настоящего Положения;
 - проведение этапов Конкурса;
 - подведение итогов каждого этапа и Конкурса;
 - тренировка торжественной церемонии закрытия Конкурса;
 - торжественная церемония закрытия Конкурса.

Убытие команд участниц Конкурса в пункты постоянной дислокации (не позднее 2 суток после церемонии закрытия Конкурса).

13. Конкурс открывается и закрывается проведением торжественной церемонии.

После проведения торжественных церемоний открытия и закрытия Конкурса допускается демонстрация показательных выступлений команд стран-участниц.

14. Для обмена положительным опытом, развития международного военного сотрудничества допускается проведение дополнительных соревнований вне общего зачета по заявкам начальников команд, согласованными с Главным судьей Конкурса.

15. В случае различия тактико-технических характеристик вооружения и военной техники команд стран-участниц Конкурса при подсчете времени прохождения маршрута этапов Конкурса разрешается применять соответствующие коэффициенты.

Коэффициенты определяются открытым голосованием судейской комиссии Конкурса и принимаются большинством голосов.

IV. Условия проведения Конкурса (этапа)

16. К участию в Конкурсе допускаются команды стран-участниц АрМИ, оборонные ведомства которых обеспечили готовность и прибытие команд Конкурса за 10 дней до открытия АрМИ.

17. ВВСТ предоставляется организатором Конкурса.

Иностранные команды стран-участниц Конкурса имеют право использовать в ходе проведения этапов Конкурса ВВСТ, стоящую на вооружении в вооруженных силах государств, которая имеет тактико-технические

характеристики, аналогичные указанным в настоящем Положении.

Изменение комплектации, конструктивных, технических (заводских) характеристик ВВСТ, принимающей участие в Конкурсе, не допускается, за исключением совместно оговоренных (например: дуги безопасности, сигнальное громкоговорящее устройство и т.д.).

Комплектация, конструктивные, технические (заводские) характеристики ВВСТ, принимающих участие в Конкурсе проверяются на основании эксплуатационной и технической документации представленных образцов ВВСТ судейской комиссией с привлечением соответствующих специалистов. При этом идентификационные номера (номера оружия) ВВСТ стран-участниц заносятся в соответствующий протокол.

18. В подготовительный период главный судья Конкурса доводит до всех участников команд порядок проведения Конкурса и его этапов, требования безопасности на каждом этапе.

19. Подготовка ВВСТ проводится в соответствии с требованиями по эксплуатации таких образцов ВВСТ.

20. Этапы Конкурса проводятся в соответствии с положением о Конкурсе.

К месту проведения этапа команды прибывают не менее чем за 30 минут до начала соревнований. Капитан команды докладывает Главному судье о прибытии и готовности команды к участию в соревновании. Главный судья проводит целевой инструктаж, в ходе которого доводит условия выполнения упражнения и под роспись требования безопасности.

21. В период проведения этапов Конкурса по окончании каждого дня, командами проводится контрольный осмотр, техническое обслуживание и подготовка ВВСТ к мероприятиям следующего дня.

22. Допуск команд стран-участниц Конкурса осуществляется по очередности в соответствии с результатами жеребьевки.

Жеребьевка проводится за день перед проведением этапа членами судейской комиссии Конкурса в присутствии начальников и капитанов команд. Капитан каждой команды поочередно достает из непрозрачного мешка (прозрачной емкости) жетон (шар) с указанием номера очередности выступления в индивидуальном (командном) зачете.

Результаты жеребьевки оформляются протоколом. Протокол подписывается судейской комиссией Конкурса, капитанами команд и утверждаются Главным судьей Конкурса, после подписания протокола, протокол направляется Главному судье АрМИ.

Команды выступают в заявленном составе согласно поданных списков в организационный комитет Конкурса, изменение очередности прохождения командами этапов Конкурса не допускается.

23. Участники выступают с присвоенными индивидуальными номерами. Номер участника до конца Конкурса остается неизменным.

Категорически запрещается передавать индивидуальный номер, изменять порядок участия команд в этапах, производить замену участников без согласования с Главным судьей Конкурса.

24. Тренерским группам и группам обеспечения команд Конкурса запрещается в ходе проведения этапов Конкурса использовать радиосети

организационного комитета Конкурса.

25. В случаях возникновения предпосылок к нарушению требований безопасности (форс-мажорных обстоятельств) или воздействия непреодолимой силы, способных повлиять на итоговые результаты Конкурса, Главный судья Конкурса останавливает соревнование для всех команд, находящихся на маршруте с приостановлением отсчета времени прохождения маршрута (трассы), до создания безопасных условий дальнейшего проведения Конкурса. После устранения причин приостановки соревнования по команде Главного судьи Конкурса отсчет времени прохождения маршрута командами возобновляется.

Команда (военнослужащий) Конкурса (этапа), допустившая(ий) грубое нарушение требований безопасности, снимается с этапа соревнования, результат **аннулируется**.

26. Медицинский осмотр участников Конкурса проводится перед началом каждого этапа Конкурса в день его проведения.

Все участники Конкурса обязаны пройти медицинский осмотр, участники, не прошедшие медицинский осмотр к участию в соревновании не допускаются.

Медицинское обеспечение Конкурса осуществляется специалистом воинской части (организации), на чьей территории проводится Конкурс (по согласованию с командиром воинской части или руководителем организации).

27. Вопросы, связанные со всесторонним обеспечением участников Конкурса, а также их ответственностью в части, касающейся причинения вреда здоровью или ущерба материально-технической базе, а также их возмещения, решаются по договоренности с участниками Конкурса.

28. Допуск запасного (запасных) участника (участников) к этапам Конкурса осуществляется с разрешения Главного судьи Конкурса по письменному ходатайству начальника (капитана) команды, перед началом проведения этапов. В случае несанкционированной замены одного (двух) участника (участников) команды на другого военнослужащего, команде за этап начисляется **ноль баллов**.

29. Участники команд должны иметь вооружение, военную технику, (оружие в комплекте), средства индивидуальной защиты, средства связи в соответствии с настоящим Положением.

Вооружение (приложение № 5):

стрелковое автоматическое вооружение (автомат) калибра не более 5,45 мм (далее – автомат), пистолет – не более 9 мм;

прицельное приспособление – механический прицел, соответствующий техническому описанию данного образца вооружения;

огнестрельное оружие ограниченного поражения, стоящее на вооружении принимающей страны.

Военная техника (легковая, грузовая, в том числе бронированная), стоящая на вооружении принимающей страны (приложение № 6).

Решение об использовании ВВСТ принимается судейской комиссией.

30. Накануне проведения каждого этапа проводится смотр готовности участников Конкурса, ВВСТ и экипировки, подгонки и исправности индивидуальных средств защиты, противогазов, общевойсковых защитных комплектов (подгонка ИСЗ и ОЗК осуществляется заблаговременно).

Решение на применение дополнительных средств (устройств), не входящих

в перечень экипировки принимается судейской комиссией по ходатайству начальника команды, при этом переноска экипировки подразделением осуществляется на протяжении всего этапа. В ходе проведения этапа разрешается проверка экипировки участников арбитром или судьями на участках выполнения упражнений, нормативов.

31. Подготовка ВВСТ проводится в соответствии с требованиями по эксплуатации образцов ВВСТ.

В ходе выполнения командой (участником) этапа Конкурса при выходе из строя автомобильной техники не по вине участника время прохождения этапа останавливается, команде (участнику) предоставляется резервный автомобиль.

Замена основных образцов ВВСТ на запасные при выходе их из строя, допускается по ходатайству капитана (начальника) команды и разрешения Главного судьи.

Техническое обслуживание, ремонт (при необходимости) и заправка горючим и смазочными материалами ВВСТ проводится силами и средствами группы обеспечения команд в специально отведенных для этого местах.

Техническое обслуживание и подготовка к мероприятиям следующего дня проводятся по завершении каждого дня. После проведения обслуживания ВВСТ печатывается и сдается под охрану.

При необходимости в ремонте (техническом обслуживании) ВВСТ допускается привлечение представителей промышленности и ремонтных органов, по ходатайству начальника команды и разрешения Главного судьи.

32. Прием образцов ВВСТ осуществляется капитаном команды с составлением Акта приема, который подписывается представителем организационного комитета Конкурса, начальником и капитаном команды, и водителем, при приемки автомобильной техники.

После приема образцов ВВСТ и составления Акта технического состояния, ответственность за техническое состояние образцов ВВСТ возлагается на команду, их принявшую.

33. Контрольный осмотр готовности ВВСТ к этапам соревнований проводится до начала этапов Конкурса личным составом команд.

34. Пристрелка (приведение к нормальному бою) образцов вооружения проводится в специально отведенных местах, согласно заранее представленных заявок, в строгом соответствии с руководящими документами, соответствующими данному образцу.

35. Хранение, учет, прием и выдача ВВСТ команд осуществляется в строгом соответствии с требованиями руководящих документов, в воинских частях, местах для хранения техники и комнат для хранения оружия, определенных организационным комитетом Конкурса.

36. В каждой команде за сохранность оружия и боеприпасов отвечает начальник команды. Допускается назначать дополнительно одно или несколько лиц, ответственных за сохранность, сдачу и получение конкретных образцов ВВСТ.

Список лиц, ответственных за сохранность, сдачу и получение ВВСТ представляются начальником команды в секретариат Конкурса и руководству воинской части, на территории которой размещены места хранения техники и

оружия.

37. Конкурс, прерванный по техническим причинам, погодным условиям или иным обстоятельствам, должен быть продолжен или закончен в тот же день. Если это невозможно, то решением Главного судьи Конкурса он переносится на следующий день, причем результаты, показанные участниками в предыдущий день, учитываются.

38. Особенности при выполнении этапов Конкурса:

а) каждое задание этапа выполняется членами команды, указанными в заявке, под контролем судей и полевых арбитров;

время для подготовки участника (команды) перед выполнением упражнения (этапа):

для участника – не более 10 мин.;

для команды – не более 15 мин.;

б) «Огневой», «Действия патрульного наряда в населенном пункте» и «Патрульный наряд», в случае:

утыкания патрона в патронник, соревнование не прерывается, время не останавливается, участник устраняет причины задержки при стрельбе соблюдая требования безопасности и продолжает выполнять упражнение;

если стрельба из оружия, участвующего в этапе, не производится из-за выхода его из строя, участнику предоставляется другое оружие, с которым он продолжает прохождение этапа Конкурса.

После выполнения упражнения или после просьбы участника о замене оружия, судья-эксперт устанавливает причину задержки при стрельбе, которую доводит до участника и судейской комиссии. При установлении вины участника, полученный результат засчитывается, при отсутствии вины – результат аннулируется. При аннулировании результата, участнику предоставляется возможность заменить оружие и заново выполнить упражнение.

При использовании мишеней IPSC величина пробойны рассчитывается:

Мишень имеет три сектора «А», «С» и «D»:

«А» - 5 баллов;

«С» - 3 балла;

«D» - 1 балл.

В случае наличия в мишени пробойны, которая находится на линии контура между секторами, ее величина считается в большую сторону.

в) «Командный» – в подготовительный период судейская комиссия устанавливает, какие препятствия будут задействованы на этапе, доводит до участников команд правила преодоления препятствий, составляет протокол о готовности этапа с указанием количества препятствий, их названия и последовательность преодоления;

39. В случае если время на подготовку команды (участника) перед выполнением этапа (упражнения) затягивается не по вине организационного комитета, команда участника Конкурса снимается с этапа и допускается к старту последней, при этом начисляется **10 штрафных баллов** за этап (индивидуальный зачет).

Штрафные баллы начисляются в соответствии с условиями начисления штрафных баллов, предусмотренных в этапе.

40. За неспортивное поведение на площадке, в том числе умышленное повреждение оружия, автомобильной техники, спортивного инвентаря, используемого при проведении этапов Конкурса, участник (участники) команды дисквалифицируется(ются) и получает (получают) – 0 баллов за этап (индивидуальный зачет).

41. Главный судья Конкурса при обнаружении угрозы здоровью одного из участников команды имеет право снять этого участника с этапа, при этом **штрафные баллы** – не начисляются.

42. Решение о дисквалификации участника (команды) во время выполнения упражнения (этапа, прохождения трассы (задания) принимается Главным судьей Конкурса по ходатайству хотя бы одного из судей и полевых арбитров.

Дисквалификация участника:

если граната взорвалась в руке;
неспортивное поведение (споры, насмешки, оскорбления или физическое насилие);
оставление оружия на элементе этапа;
нарушение требований безопасности при стрельбе, выполнении нормативов;
умышленная порча имущества на этапе;
если утеряно оружие.

Дисквалификация команды:

оставление оружия на элементе этапа;
нарушение требований безопасности при стрельбе, выполнении нормативов;
если наручники на нарушителя одеты заранее;
не пройдено два препятствия этапа одним или двумя и более участниками команды;
не пройдено препятствие всей командой;
несанкционированное изменение состава команды в процессе выполнения этапа;
преднамеренный выезд автомобиля за пределы ограждения (разметки) трассы;
стрельба не по своей мишени, за исключением этапов в которых настоящим Положением, такая стрельба предусмотрена;
неспортивное поведение начальника команды, тренера, техническим работником, группы поддержки команды (если поведение кого-либо из указанной группы признается судейской комиссией неспортивным или создающим помехи для проведения этапа);
неспортивное поведение более 2-х участников команды.

43. Форма одежды для организационного комитета, начальников команд, технического (тренерского) персонала и участников Конкурса – полевая.

При участии в церемониях открытия и закрытия Конкурса форма одежды – летняя, повседневная (для военнослужащих команд – полевая).

V. Обязанности участников Конкурса

Обязанности и права участников

44. Участники Конкурса обязаны:

знать правила настоящего Положения, точно выполнять их требования и своим поведением способствовать честному проведению Конкурса;

прибывать на Конкурс (соревнования Конкурса) к указанному времени с ВВСТ, иметь при себе документы, удостоверяющие личность, индивидуальный номер и соответствовать условиям настоящего Положения;

выступать в опрятной форме одежды, соответствующей настоящему Положению;

находиться в отведенных для участников Конкурса местах и соблюдать установленный распорядок дня;

незамедлительно выполнять указания судей;

строго соблюдать требования безопасности, особенно при обращении с оружием;

по требованию судейской комиссии проходить антидопинговый контроль;

быть дисциплинированными и вежливыми в общении с другими участниками Конкурса, строго соблюдать нормы поведения и этики;

умело обращаться с вверенным ВВСТ;

в случае невозможности продолжать участие в соревновании сообщить об этом ближайшему судье или начальнику своей команды и действовать далее по их указанию;

соблюдать установленное время для подготовки команды (участника) к выходу на старт (огневой рубеж).

45. Участники Конкурса имеют право:

проверять бой оружия, проводить разминку и тренироваться в определенном для этих целей месте и времени;

обращаться непосредственно к судьям только по неотложным вопросам, которые касаются выполнения упражнения, во всех других случаях обращаться в судейскую комиссию с устным или письменным заявлением через начальника или капитана команды.

Участник соревнований не может быть одновременно судьей Конкурса.

46. Участникам Конкурса категорически запрещается:

употреблять алкоголь содержащие напитки, стимулирующие средства (допинги);

умышленно выводить из строя имущество.

47. В каждой команде руководством военного ведомства назначается начальник команды.

Начальник команды:

а) отвечает:

за сохранность оружия и боеприпасов;

за состояние воинской дисциплины;

за соблюдение членами команды требований и правил соревнований;

за соблюдение установленной формы одежды;

за соблюдение требований безопасности и выполнение распорядка дня;

б) обязан:

постоянно находиться на месте проведения Конкурса, отлучаться только с разрешения Главного судьи или лица, его замещающего;

информировать команду о решениях судейской комиссии Конкурса, изменениях в распорядке дня и программе Конкурса;

представлять в судейскую комиссию дополнительные заявки, своевременно сообщать о представителях команды Конкурса, выбывающих из Конкурса (соревнований) по медицинским заключениям;

подводить итоги выступлений (ознакомливать с результатами) команды, ставить задачи на следующий день;

присутствовать на заседаниях судейской комиссии Конкурса и участвовать в жеребьевках.

Начальнику команды **запрещается** вмешиваться в работу судейской комиссии Конкурса, а также отстранять от участия в работе судейской комиссии судью, назначенного в ее состав.

В случае нарушений требований настоящего Положения со стороны начальника команды, начальник команды отстраняется от руководства командой Главным судьей Конкурса, о чем уведомляется организационный комитет АрМИ.

48. Капитан команды назначается из числа участников и отвечает за выполнение командой правил соревнований и соблюдение норм поведения в ходе соревнований. Капитан команды имеет право задавать вопросы судье на участке и получать мотивированные ответы.

Капитан команды:

а) отвечает:

за непосредственную подготовку участников команды к каждому соревнованию (испытанию), поддержание в исправном состоянии ВВСТ и осуществляет контроль своевременного выхода участников к прохождению этапов Конкурса.

б) обязан:

руководить участниками команды и группой обеспечения;
обеспечить в команде дисциплину, точное соблюдение распорядка дня и программы проведения Конкурса;

выполнять все указания начальника команды и выполнять обязанности начальника команды в его отсутствие.

49. Водитель команды должен иметь допуск к управлению автотранспортным средством соответствующей категории.

Водитель

а) отвечает:

за правильную эксплуатацию вверенного транспортного средства;

за исправное техническое состояние транспортного средства;

б) обязан:

знать технические характеристики эксплуатируемого транспортного средства;

соблюдать правила управления автомобилем с соблюдением необходимых требований безопасности;

соблюдать установленный скоростной режим на участках движения в ходе этапов Конкурса, так и вне этих участков.

VI. Программа Конкурса

50. Конкурс состоит из подготовительной и состязательной частей.

В ходе подготовительной части проводятся мероприятия, указанные в разделе IV «Условия проведения Конкурса».

Состязательная часть включает четыре этапа, первый этап – индивидуальный, второй, третий и четвертый – командные.

51. Первый этап– «Огневой», проводится в стрелковой галерее (тире) полигона.

Всеми членами команды выполняются упражнения по стрельбе из автомата и пистолета.

Тип упражнения – смешанное, короткое (10 выстрелов из пистолета, 10 выстрелов из автомата) (приложение № 7).

Мишени для поражения из пистолета классические IPSC (картонная мишень для практической стрельбы) или мишени № 4 (грудная фигура с кругами) или № 7 (стрелок) – 5 шт.; для поражения из автомата – 5 шт. классические IPSC (картонная мишень для практической стрельбы или мишени № 4 (грудная фигура с кругами) или № 7 (стрелок). Допускается использование мишеней № 8 (ростовая фигура) и № 10 (ручной пулемет).

Форма одежды и экипировка участников: летняя полевая, индивидуальными средствами бронезащиты и тактическими (стрелковыми) очками.

Все участники команд находятся перед стрелковой галереей. В галерее присутствуют: судьи, наблюдатели от команд соперников, один участник команды (стреляющий). По окончании выполнения упражнения участник остается в галерее до завершения этапа.

Порядок выполнения упражнения:

1) по команде руководителя стрельбы (судьи) очередной участник перемещается из зоны ожидания стрелковой галереи в стрелковую зону. Пистолет заряжен, патронник пуст, лежит на столе стволом в сторону фронтального пулеулавливающего вала, оружие на предохранителе. Автомат заряжен, патронник пуст, лежит на столе стволом в сторону фронтального пулеулавливающего вала, оружие на предохранителе;

2) по команде руководителя стрельбы (судьи) **«Заряжай!»**, **«Приготовиться!»** участник безопасно производит все необходимые действия с оружием для приведения его в состояние положения, описанного в условиях выполнения упражнения ниже. На момент начала упражнения все используемые дополнительные магазины должны находиться в под сумках;

3) по команде-вопросу руководителя стрельбы (судьи) **«Готов?»** участник занимает исходное положение, описанное ниже и докладывают: **«Такой-то к бою готов!»**, при этом прекращает действия с экипировкой, разговоры и т. д. Если участник не готов выполнять упражнение в данный момент, он должен громко и отчетливо сообщить об этом руководителю стрельбы (судье);

4) при использовании стрелкового таймера после подтверждения готовности участника руководитель стрельбы (судья) подает команду **«Огонь!»**, которая не является исполнительной командой. Участник ждет сигнала стрелкового таймера, который для участника является сигналом начала выполнения упражнения.

При использовании секундомера после подтверждения готовности участника руководитель стрельбы (судья) подает команду **«Огонь!»**, которая является исполнительной командой для начала выполнения упражнения.

По сигналу таймера (голосовой команде) участник поражает мишени в произвольном, выбранном им для себя оптимальном, порядке;

5) при стрельбе запрещено опираться на предметы или поверхность, находящиеся за пределами стрелковой зоны, ограниченной штрафными линиями. Наступать на эти линии разрешается, заступать – нет;

6) в ходе решения стрелковой задачи участник самостоятельно перемещается в пределах стрелковой зоны, производит безопасные манипуляции с оружием (заряжание, разряжание, смена оружия, устранение неисправностей и т.д.);

7) по окончании выполнения упражнения участник прекращает стрельбу, уводит безопасно оружие с линии прицеливания и явно дает судье понять, что никаких действий для выполнения упражнения далее предприниматься не будет, ставит оружие на предохранитель и докладывает: **«Такой-то, стрельбу закончил».**

По команде руководителя стрельбы (судьи): **«Стой, прекратить огонь, разряжай!»** стреляющий разряжает оружие, предъявляет к осмотру руководителю стрельбы (судье) пустой патронник оружия, закрывает затвор и производит контрольный спуск курка, оружие должно быть направлено в сторону мишеней (во фронтальный пулеулавливающий вал), при этом разряжание оружия производится поочередно, начиная с того, которое в данный момент находится в руках стреляющего. После этого участник ставит оружие на предохранитель и докладывает: **«Оружие разряжено, поставлено на предохранитель»;**

8) время выполнения упражнения определяется по последнему выстрелу стрелковым таймером (секундомером);

9) после выполнения участником всех команд, описанных выше, руководитель стрельбы (судья) подает команду **«Отбой»**, после которой возможен выход судей, участника и помощников на упражнении на мишенное поле за пределы стрелковой зоны для подсчета очков и восстановления мишенной обстановки;

10) руководитель стрельбы на участке, участники и полевой арбитр осматривают все цели. После осмотра целей и записи результатов стрельбы руководитель стрельбы, участники и полевой арбитр возвращаются на исходный рубеж.

Условия выполнения упражнения:

дальность до целей для автомата 40-120 м;

дальность до целей для пистолета 5-40 м.

Особенности выполнения упражнения.

Упражнение выполняется одним участником команды из положения для стрельбы стоя, по десять выстрелов из автомата и по десять выстрелов из пистолета. Смена положений для стрельбы и смена оружия (магазинов) производится самостоятельно. Ведение огня из автомата осуществляется автоматическим огнем, **при стрельбе из автомата одиночными выстрелами (за исключением первого и последнего) начисляется штрафное время – 30 сек.**

Время для стрельбы неограниченно.

Стрелковая зона выполнения упражнения ограничена красными штрафными линиями, выступающими над поверхностью мишенного поля минимум на 2 см. Наступать на линии разрешается, заступать – нет.

Декорации – стены 2х2 м с полупрозрачным (не прозрачным) покрытием.

Положение оружия:

пистолет: лежит на столе стволом в сторону фронтального пулеулавливающего вала, заряжен, патронник пуст, стоит на предохранителе;

автомат: лежит на столе стволом в сторону фронтального пулеулавливающего вала, заряжен, патронник пуст, стоит на предохранителе.

Положение стрелка: стоя в пределах стрелковой зоны, ноги касаются отметок на штрафной линии в центре стрелковой зоны, лицом в сторону фронтального пулеулавливающего вала.

Перед жеребьевкой, для усложнения условий Конкурса, Главный судья Конкурса уточняет о выполнении упражнения в противогазе или без противогаза.

В целях выполнения требований безопасности участникам запрещается во время ведения стрельбы оставаться без средств защиты глаз (тактических (стрелковых) очков) и наушников.

При использовании:

мишеней № 7 допускается их оборудование бумажными мишенями № 4 «Грудная фигура с кругами»;

мишеней № 8 – делить их на три части (голова, грудь, живот, ноги) по 50 сантиметров в высоту (приложение № 8), а величины пробоин определить: **при попадании в голову и грудь – 10 баллов, живот – 5 баллов; ноги – 3 балла.**

Каждая мишень поражается **минимум двумя выстрелами**. В случае, если стрелок поражает мишень более двух раз, **в зачет идет два лучших попадания.**

Если стрелок поразил мишень один раз, ему начисляется **штрафное время – 10 сек.**

При нарушении условий обстрела мишеней (мишень не поражалась), а также за каждую не пораженную мишень, а равно ведение стрельбы (переносе огня) непрерывной очередью по двум и более мишеням (если это не предусмотрено условиями упражнения) начисляется **штрафное время – 30 сек.**

При использовании стрелком упоров на предметы или поверхность, находящиеся за пределами стрелковой зоны начисляется **штрафное время – 5 сек.**

Требования безопасности при проведении стрельбы:

стрельба самостоятельно прекращается в случае появления людей или животных в направлении мишеней;

выполнять команды руководителя стрельбы;

стрельба прекращается судьей в случае, если участник повернул оружие более 45 градусов от направления стрельбы в сторону тыла.

Определение победителя I этапа

Баллы участника на упражнении подсчитываются путем сложения баллов пробоин в каждой мишени (по количеству зачетных попаданий по каждой мишени). Полученная величина делится на время в секундах, затраченное участником для завершения упражнения и штрафного времени. Результат называется «фактор попадания» участника. Участнику с наибольшим «фактором попадания» присваивается максимальное место за упражнение. Места за упражнение остальных участников определяются относительно результата победителя, соотношения «факторов попадания» победителя и остальных участников:

$F = Q / (T + S)$ (формула расчета «фактора попадания»);

F - фактор попадания;

Q – количеству зачетных попаданий по каждой мишени;

S – назначенные штрафы (сек.);

T – время затраченное на выполнение упражнения.

Победители и призеры этапа определяются решением судейской комиссии по «факторам попадания».

Победителем в личном зачете в номинации «Лучший стрелок военной полиции» становится военнослужащий с наивысшим показателем «фактора попадания».

Для определения общего результата команды «факторы попадания» каждого участника команды умножаются на коэффициент равный 100, а полученные результаты складываются и считаются полученными баллами за этап.

Результат команды учитывается при подсчете баллов в командном зачете Конкурса.

Команда с наивысшей суммой баллов становится победителем в этапе.

52. Второй этап– *«Действия патрульного наряда в населенном пункте»*, проводится в стрелковой галерее (тире) полигона.

В этапе принимают участие четыре военнослужащих от команд-участниц Конкурса, которые выполняют упражнение в составе патрульного наряда, состоящего из двух военнослужащих.

Патрульным нарядом выполняет упражнение по стрельбе из автомата и пистолета (Приложение № 9).

Форма одежды и экипировка участников: летняя полевая, бронежилет с разгрузочным жилетом, каска и тактические (стрелковые) очки.

Все участники команд находятся перед стрелковой галереей. В галерее присутствуют: судьи, наблюдатели от команд соперников, два участника команды (стреляющие). По окончании выполнения упражнения участники, завершившие выполнение упражнения, остаются в галерее до завершения этапа.

Порядок выполнения упражнения:

1) руководитель стрельбы (судья) доводит до очередных участников тактическую обстановку: «Патрульный наряд передвигается по маршруту патрулирования на автомобиле, подъехав к населенному пункту, спешивается и производит осмотр территории в целях обнаружения лиц, незаконно находящихся на маршруте, без документов, а также оружия и боеприпасов. При обнаружении вооруженных лиц, которые производят стрельбу по патрульному наряду, военнослужащие открывают огонь по мишеням укрываясь за декорациями.»

После поражения пистолетных мишеней патрульный наряд поражает мишени из автомата.

При выполнении поставленной задачи патрульный наряд передвигается по маршруту и поражает мишени в порядке их появления из-за декораций. Заняв позицию у окон здания патрульный наряд вооружается автоматами и производит поражение мишеней в следующем порядке: сначала поражаются средние мишени, потом ближние и в заключении дальние;

2) по команде руководителя стрельбы (судьи) очередные участники перемещаются из зоны ожидания стрелковой галереи в стрелковую зону и по команде «**К бою!**» занимают места в машине. Пистолеты и автоматы разряжены, стоят на предохранителях, пистолеты находятся в кобурах, которые закреплены на пояском ремне участников, автоматы в положении удобном для участников, снаряженные магазины находятся при участниках (в кобурах, подсумках, в карманах разгрузочного жилета).

3) по команде-вопросу руководителя стрельбы (судьи) **«Готов?»** участники докладывают: **«Такой-то к бою готов!»**, при этом прекращает действия с экипировкой, разговоры и т. д. Если участник не готов выполнять упражнение в данный момент, он должен громко и отчетливо сообщить об этом руководителю стрельбы (судье);

4) по команде руководителя стрельбы (судьи) **«Огонь!»** участники спешиваются из автомобиля, самостоятельно и безопасно заряжают пистолеты, вторые магазины убирают в кобуры или карманы разгрузочного жилета, автоматы не заряжены. Заряжание оружия производится в районе первой декорации, при этом участник должен находиться за декорацией, как за укрытием.

После заряжания оружия патрульный наряд поражает мишени из пистолета в порядке их обнаружения, при этом перемещение назад **запрещается**.

При использовании стрелкового таймера после подтверждения готовности участников руководитель стрельбы (судья) подает команду **«Огонь!»**, которая не является исполнительной командой. Участник ждет сигнала стрелкового таймера, который для участника является сигналом начала выполнения упражнения.

При использовании секундомера после подтверждения готовности участника руководитель стрельбы (судья) подает команду **«Огонь!»**, которая является исполнительной командой для начала выполнения упражнения;

5) при стрельбе **запрещается** опираться на предметы или поверхность, находящиеся за пределами стрелковой зоны, ограниченной штрафными линиями. Наступать на эти линии разрешается, заступать – нет;

6) в ходе решения стрелковой задачи участники самостоятельно перемещаются в пределах стрелковой зоны и поражают мишени в порядке их появления из-за декораций, производят безопасные манипуляции с оружием (заряжание, разряжание, смена оружия, устранение неисправностей и т.д.). **Категорически запрещается** участнику возвращаться (идти обратно) для поражения непораженных мишеней и (или) улучшения результата;

7) для каждого участника, входящего в состав патрульного наряда, мишени для стрельбы из пистолета располагаются строго на одной стороне, расположенной справа или слева по ходу движения стреляющего. При этом участник находящийся слева – стреляет по мишеням, расположенным слева от него; участник, находящийся справа – стреляет по мишеням, расположенным справа от него. **Категорически запрещается** участнику, занявшему положение в стрелковой зоне слева вести стрельбу по мишеням, находящимся справа, а участнику, занявшему положение в стрелковой зоне справа вести стрельбу по мишеням, находящимся слева;

8) после окончания стрельбы из пистолета, пистолет ставится на предохранитель и безопасно убирается в кобуру, после чего участник занимает позицию для стрельбы у окна своего направления, производит самостоятельное и безопасное заряжание автомата и продолжает выполнять тактическую задачу через окно в декорации, при этом участнику разрешается поражать мишени в указанной выше последовательности, независимо, где они расположены, справа или слева от направления движения участника. **Категорически запрещается** участнику, производившему стрельбу из пистолета по левым мишеням, занимать правое окно декорации для стрельбы из автомата, а участнику, производившему стрельбу из пистолета по правым мишеням, занимать левое окно декорации, также **запрещается** во время стрельбы из автомата менять окна (позиции) в декорации;

9) по окончании выполнения упражнения участники прекращают стрельбу, уводят безопасно оружие с линии прицеливания и явно дают судье понять, что никаких действий для продолжения выполнения упражнения далее предприниматься не будет, ставят оружие на предохранитель и докладывают: **«Такой-то, стрельбу закончил».**

По команде руководителя стрельбы (судьи): **«Стой, прекратить огонь, разряджай!»** стреляющее поочередно, вместе окончания стрельбы, разряжают оружие, предъявляют к осмотру руководителю стрельбы (судье) пустой патронник оружия, закрывают затвор и производят контрольный спуск курка, оружие должно быть направлено в сторону мишеней (во фронтальный пулеулавливающий вал), при этом разряжание оружия производится поочередно, начиная с того, которое в данный момент находится в руках стреляющего. После этого участники ставят оружие на предохранитель и докладывают: **«Оружие разряжено, поставлено на предохранитель»;**

10) время выполнения упражнения определяется по последнему выстрелу стрелковым таймером (секундомером);

11) после выполнения участниками всех команд, описанных выше, руководитель стрельбы (судья) подает команду **«Отбой»**, после которой возможен выход судей, участников и помощников на мишенное поле за пределы стрелковой зоны для подсчета очков и восстановления мишенной обстановки;

12) руководитель стрельбы на участке, участники и полевой арбитр осматривают все мишени и декорации. После осмотра мишеней и записи результатов стрельбы руководитель стрельбы, участники и полевой арбитр возвращаются на исходный рубеж.

Условия выполнения упражнения:

время для стрельбы неограниченно;

количество патронов для пистолета – по 16 шт. (распределяются в два магазина) на каждого участника;

количество патронов для автомата – 20 шт. (распределяются в два магазина) на каждого участника;

количество магазинов для пистолета – 2 шт.;

количество магазинов для автомата – 2 шт.;

дальность до мишеней для стрельбы из пистолета – 5–15 м;

дальность до мишеней для стрельбы из автомата:

ближние – до 70 м;

средние – до 150 м;

дальние – до 250 м.

Особенности выполнения упражнения.

Упражнение выполняется двумя участниками команды из положения для стрельбы стоя, с колена, лежа. Смена положений для стрельбы в своем направлении и смена оружия (магазинов) производится самостоятельно. Ведение огня из автомата осуществляется автоматическим огнем, **при стрельбе из автомата одиночными выстрелами (за исключением первого и последнего) начисляется штрафное время – 30 сек.**

Стрелковая зона выполнения упражнения ограничена красными штрафными линиями, выступающими над поверхностью мишенного поля минимум на 2 см. Наступать на линии разрешается, заступать – нет.

Декорации – стены 2х2 м с полупрозрачным (не прозрачным) покрытием.

Положение оружия:

пистолет в кобуре, разряжен, стоит на предохранителе;

автомат в удобном положении для участника разряжен, стоит на предохранителе;

снаряженные магазины находятся в кобуре, подсумке, в карманах разгрузочного жилета.

Исходное положение стрелков: находятся в машине.

Мишени для поражения из пистолета классические IPSC (картонная мишень для практической стрельбы) или мишени № 4 (грудная фигура с кругами) или № 7 (поясная фигура) – 5 шт., мишень № 10 (ручной пулемет), мишени – «свингер», а также падающие мишени; для поражения из автомата – 5 шт. классические IPSC (картонная мишень для практической стрельбы или мишени № 4 (грудная фигура с кругами), № 7 (поясная фигура), № 8 (ростовая фигура), № 10 (ручной пулемет), а также мишени – попперы и «свингер» (приложение № 8).

При использовании:

мишеней № 7 допускается их оборудование бумажными мишенями № 4 «Грудная фигура с кругами»;

мишеней № 8 – делить их на три части (голова, грудь, живот, ноги) по 50 сантиметров в высоту (приложение № 8), а величины пробоин определить: **при попадании в голову и грудь – 10 баллов, живот – 5 баллов; ноги – 3 балла.**

Каждая мишень поражается **минимум двумя выстрелами**, за исключением падающих мишеней, по которым разрешается стрельба до их падения. В случае, если стрелок поражает мишень более двух раз, **в зачет идет два лучших попадания.**

Если стрелок поразил мишень один раз, ему начисляется **штрафное время – 10 сек.**

При нарушении условий обстрела мишеней (мишень не поражалась), а также за каждую не пораженную мишень, а равно ведение стрельбы (переносе огня) непрерывной очередью по двум и более мишеням (если это не предусмотрено условиями упражнения) начисляется **штрафное время – 30 сек.**

При использовании стрелком упоров на предметы или поверхность, находящиеся за пределами стрелковой зоны начисляется **штрафное время – 5 сек.**

Каждый штрафной балл равен 1 секунде.

Каждая штрафная секунда равна 1 штрафному баллу.

Перед жеребьевкой, для усложнения условий Конкурса, Главный судья Конкурса уточняет о выполнении упражнения в противогазе или без противогаза.

Требования безопасности при проведении стрельбы:

стрельба самостоятельно прекращается в случае появления людей или животных в направлении мишеней;

выполнять команды руководителя стрельбы;

стрельба прекращается судьей в случае, если участник повернул оружие более 45 градусов от направления стрельбы в сторону тыла;

выполнять упражнение без средств защиты глаз (тактических (стрелковых) очков), бронежилета, каски.

Определение победителя II этапа

Баллы участников на упражнении подсчитываются путем сложения баллов пробоин в каждой мишени (по количеству зачетных попаданий по каждой мишени), падающие мишени должны быть поражены.

Полученная величина делится на время в секундах, затраченное участниками для завершения упражнения и штрафного времени. Результат называется «фактор попадания» участников. Затем участникам с наибольшим «фактором попадания» присваивается максимальное место за упражнение. Места на упражнении остальных участников определяются относительно результата победителя, соответственно соотношения «факторов попадания» победителя и остальных участников:

$F = Q / (T + S)$ (формула расчета «фактора попадания»);

F - фактор попадания;

Q – количеству зачетных попаданий по каждой мишени;

S – назначенные штрафы (сек.);

T – время затраченное на выполнение упражнения.

Победители и призеры этапа определяются решением судейской комиссии по «факторам попадания».

Для определения общего результата команды «факторы попадания» каждого участника команды умножаются на коэффициент равный 10 или 100, а полученные результаты складываются и считаются полученными баллами за этап.

Коэффициент 10 или 100 применяются для получения целых значений числа, состоящих из трех знаков.

Результат команды учитывается при подсчете баллов в командном зачете Конкурса и на основании полученного результата формируется рейтинговая таблица.

Команда с наивысшей суммой баллов становится победителем в этапе.

53. Победителем в личном зачете в номинации «Лучший патрульный наряд» становятся военнослужащие с наивысшим показателем «фактора попадания».

54. Третий этап – «Патрульный наряд».

Проводится по маршруту с использованием естественных препятствий автомототрассы. В этапе принимают участие группа из трех военнослужащих от команд – участниц Конкурса.

Маршрут прохождения этапа Конкурса определен 2-мя кругами.

Протяженность одного круга по маршруту 700 – 900 метров. Маршрут, оборудуется рубежом старта (финиша). Маршрут, места для выполнения нормативов, препятствия (приложение № 10) отмечаются на местности указателями.

1-й круг. На старте один состав команды-участницы 3 человека. Экипировка: согласно настоящему Положению.

По команде помощника арбитра команда начинает движение по маршруту 1-го круга. Маршрут 1-го круга проходит по полосе с естественными и искусственными препятствиями.

Преодоление участка прямолинейного движения – до 100 м, выход на рубеж преодоления препятствия «Шины». Длина препятствия до 25 м, ширина – до 10 м. Команда в полном составе преодолевает препятствие. За каждое наступление на шину начисляются **штрафные баллы** в количестве **–1 балл за каждое наступление**.

Преодолев первое препятствие команда выходит на рубеж преодоления препятствия «Ограниченные проходы». Препятствие состоит из четырех проходов. Длина препятствия до 25 м, ширина каждого прохода до 2 м, на высоте до 70 см натянута бечевка. Участники преодолевают препятствие каждый через свой проход. За каждую порванную бечевку начисляется **1 штрафной балл**.

После второго препятствия на площадке для выполнения норматива по РХБ защите, участники самостоятельно приступают к надеванию защитного комплекта и противогаза: защитных чулок, защитного плаща в виде комбинезона (не застегивая два верхних шпеныка), противогаз, головной убор. Застегивают два верхних шпеныка защитного плаща, надевают защитные перчатки.

Средства защиты (противогаз и ОЗК) находятся на месте выполнения норматива (подгонка средств индивидуальной защиты осуществляется заблаговременно).

Исходное положение: ОЗК в косынке, закреплено за плечами, подвязано завязками за ремень, чулки в чехле на пояском ремне, противогаз по походному.

За выполнение норматива командой, команда получает дополнительные поощрительные баллы:

2 мин – 25 баллов; 3 мин – 20 баллов; 4 мин – 15 баллов; свыше 4 мин – 0 баллов.

Время выполнения норматива считается от первого военнослужащего, приступившего к выполнению норматива и останавливается по последнему военнослужащему, выполнившему норматив, при этом время для подготовки экипировки к выполнению норматива первым военнослужащим во время выполнения норматива не входит.

Ошибки при выполнении упражнения:

надевание защитных чулок производилось с застегнутыми хлястиками;
неправильно застегнуты борта плаща или не полностью надеты чулки;
не закреплены закрепками (расстегнулись) держатели шпеныков или не застегнут один шпенек;

снаряжение и противогаз не надеты поверх защиты;

тесемки плаща не продеты в полукольца;

не соблюдалась последовательность выполнения норматива.

За совершение **трех и менее ошибок** участником команды, команде **начисляется 15 штрафных баллов. Штрафные баллы участников суммируются.**

Дополнительные поощрительные баллы не начисляются, если участниками команды допущено четыре и более ошибок при выполнении норматива.

При повреждении средств защиты участником команды, упражнение считается **не выполненным**, команде **начисляется 60 штрафных баллов**.

После выполнения норматива по РХБ защите и преодоления задымленного участка местности (протяженностью до 100 м) военнослужащие снимают средства индивидуальной защиты, повернувшись лицом к ветру (направление ветра указывает полевой арбитр).

В дальнейшем состав команды на заранее подготовленных местах выполняют нормативы по сборке автомата, снаряжению магазина, вооружаются.

Норматив по огневой подготовке № 14 «Сборка оружия после неполной разборки». Автомат разобран. Части и механизмы аккуратно разложены на подстилке (столе), инструмент наготове. Каждый участник находится у оружия. Время отсчитывается от команды «**К сборке оружия приступить**» до доклада последнего военнослужащего «**Готово**».

27 сек – **30** баллов; 30 сек – **20** баллов; 35 сек – **10** баллов; свыше 35 сек. – **0** баллов.

В случаях:

если участник после присоединения крышки ствольной коробки не спустил курок с боевого взвода начисляется **1 штрафной балл**;

если участник не поставил автомат на предохранитель дополнительно начисляется еще **1 штрафной балл**.

Выполнение норматива по огневой подготовке № 16 «Снаряжение магазина патронами» начинается через 10 сек., участники находятся перед подстилками (столами) (оружие находится рядом) на которых разложены магазины и учебные (холостые) патроны россыпью.

Время отсчитывается от команды «**К снаряжению магазина приступить**» до доклада последнего участника команды «**Готово**».

35 сек. – **30** баллов;

40 сек. – **20** баллов;

48 сек. – **10** баллов;

свыше 48 сек. – **0** баллов.

После выполнения нормативов по огневой подготовке участники укладывают оружие на подстилки (столы), надевают на себя бронежилет и стальной (кевларовый) шлем, вооружаются и выдвигаются к «Гаражу», где осуществляют посадку в автомобиль.

Автомобиль начинает движение по установленному кругу, преодолевает скоростной участок не задевая естественных и искусственных препятствий. После преодоления скоростного участка на патрульный наряд совершается нападение (подрывается взрывпакет).

Автомобиль останавливается, военнослужащие покидают автомобиль, один из них условно ранен. Полевой арбитр определяет характер «ранения» (плечо, бедро), после чего производятся первоочередные действия по оказанию первой помощи «условно раненому», осуществляют посадку «условно раненого» в автомобиль (без использования условно раненой ноги (руки) и перемещаются до рубежа оценки выполнения норматива. Оценку выполнения норматива осуществляет медицинский работник.

Норматив № 2 «Наложение резинового кровоостанавливающего жгута на бедро (плечо)»:

18 сек. – **20** баллов;

20 сек. – **15** баллов;

25 сек. – **10** баллов;

свыше 25 сек. – **0** баллов.

Подача команды для выполнения норматива осуществляется судьей при выполнении следующих условий:

оружие при военнослужащем;

военнослужащий экипирован.

Начисляется 2 штрафных балла:

если жгут наложен на область, не соответствующую ранению;
если жгут наложен на оголенное тело без подкладки или произошло ущемление кожи;

если жгут наложен заранее.

Начисляется 5 штрафных баллов если:

не обозначено фактическое время наложения жгута выполнение норматива, указанное судьей;

при посадке (высадке) в автомобиль использовалась условно раненная нога (рука);

норматив выполнялся участником (участниками) без оружия.

Патрульный наряд доставляет условно раненого к медицинскому работнику, где осуществляется оценка выполнения норматива по медицинской подготовке. После чего команда выдвигается к площадке для метания гранат.

Трое участников команды выполняют метание гранаты на точность.

Упражнение «Метание гранаты на точность».

Выполняется метание двух гранат на точность по 3-м равноудалённым секторам, с огневого рубежа 2х3 м. Оружие в положении за спину (на груди, на плечо).

Сектора располагаются на удалении 25 и 30 м.

Гранаты размещаются на огневом рубеже.

Для каждого участника предусматривается свое направление. Интервал между направлениями 1,5 метра.

Граната, попавшая в габарит, засчитывается как пораженная цель.

30 м – **30** баллов;

25 м – **25** баллов;

5 штрафных баллов:

упражнение выполнялось без оружия или с нарушением экипировки;

участник не поразил одну цель или граната попала в чужой сектор.

10 штрафных баллов, если военнослужащий не поразил обе цели.

После выполнения упражнения на данном участке команда перемещается на рубеж выполнения стрельбы из огнестрельного оружия ограниченного поражения.

Огнестрельное оружие ограниченного поражения в разряженном состоянии находится на рубеже открытия огня. При этом боевое оружие с насадками для стрельбы «холостыми боеприпасами» и «холостые боеприпасы» укладываются на огневом рубеже.

Стрельба из оружия ограниченного поражения ведется по ростовой мишени (мишень № 8). Дальность до цели – 20– 30 м., время на стрельбу 10 сек. Мишень поражается двумя выстрелами.

Если стрелок не поразил мишень, а равно поразил мишень и попал в запрещенные области, команда осуществляет движение по штрафному кругу.

Количество **штрафных кругов** равно сумме непораженных мишеней и попаданий в запрещенные области.

Штрафной круг определяется судейской комиссией перед началом этапа.

После выполнения упражнений патрульный наряд оставляет огнестрельное оружие ограниченного поражения на огневом рубеже, вооружается боевым оружием со снаряженными холостыми боеприпасами и выдвигается на площадку посадки в автомобиль.

Патрульный наряд занимает свои места в автомобиле.

Автомобиль продолжает движение по маршруту движения, где преодолевает препятствие «Змейка», ставится в «Гараж» передним ходом, преодолевает препятствие «Змейка» задним ходом «Обратная змейка» и ставится в «Гараж» задним ходом. Постановка автомобиля в «Гараж» фиксируется помощниками полевого арбитра, задний и передний бампера автомобиля не должны выходить за габариты препятствия.

Начисляется 5 штрафных балла:

за каждый сбитый конус (искусственное препятствие), естественное препятствие;

за непреднамеренный выезд (занос) автомобиля за ограждение (разметку) трассы;

за выполнение элемента этапа без оружия в случаях предусматривающих его наличие;

автомобиль выходит за габариты «Гаража»;

не заглушил двигатель автомобиля на его стоянке в период выполнения упражнений или нормативов;

2-й круг. После фиксации полевым арбитром постановки автомобиля в «Гараж», автомобиль с патрульным нарядом начинает движение по трассе с естественными и искусственными препятствиями, преодолевает мост с остановкой в габарите, на максимальной скорости продолжает движение по маршруту. За 100-250 м до финиша на патрульный автомобиль совершается нападение.

Начисляется 25 сек. штрафного времени: если водитель преодолел мост без остановки в габарите.

Личный состав патрульного наряда высаживается из автомобиля, при этом водитель занимает положение для стрельбы около левого переднего колеса и огнем из автомата прикрывает высадку остального личного состава.

Остальные военнослужащие патрульного наряда высаживаются из автомобиля с противоположной стороны от нападающих. Прикрывая друг друга огнем из стрелкового оружия (холостыми), применяя дымовые гранаты, патрульный наряд выдвигается в сторону «нарушителей» уничтожает нападающих, одного из них захватывает применяя к нему физическую силу и надев на «нарушителя», наручники доставляют его к автомобилю. Наручники должны быть надеты на нарушителя в момент задержания. Во время доставки «нарушителя» к автомобилю двое военнослужащих сопровождают «нарушителя», а водитель прикрывает их огнем.

После доставки «нарушителя» к автомобилю, патрульный наряд осуществляет посадку «нарушителя» в отсек для задержанных, занимают места в патрульном автомобиле, водитель продолжает движение по маршруту к финишу.

При использовании автомобиля без отсека для задержанных, «нарушитель» помещается на заднее сидение автомобиля.

Автомобиль останавливается на указанной площадке «Финиш», патрульный наряд в экипировке вместе с «нарушителем» выстраивается на линии перед автомобилем, время прохождения этапа останавливается судьей-стартером.

За прохождение упражнений и выполнение нормативов этапа без штрафных баллов начисляется дополнительно поощрительные баллы в количестве **5 баллов**, которые учитываются в командном зачете Конкурса.

Начисляется 2 штрафных балла: если личный состав не вышел с противоположной стороны от нападения, кроме водителя.

Начисляется 3 штрафных балла: если каждый участник команды не укрывался при перебежке хотя бы один раз.

Начисляется 5 штрафных балла если:

наручники надеты с нарушением условий выполнения тактического задания;

«потерян» нарушитель;

дверь (двери) автомобиля во время движения не закрыта полностью либо открыта.

Определение победителя III этапа

Для определения победителя в номинации «Лучшая группа быстрого реагирования» зафиксированное время прохождения этапа суммируется со штрафным временем, полученным при выполнении упражнений и нормативов, а поощрительные баллы прибавляются к баллам, соответствующим времени преодоления этапа с учетом штрафного времени.

При подсчете результата учитывается: **1 балл равен 5 секундам.**

Победителем в номинации «Лучший группа быстрого реагирования» становится патрульный наряд, показавший наименьшее время (с учетом штрафных и поощрительных баллов) выполнения этапа.

Полученные группой баллы учитываются в командном зачете.

Таблица баллов за III этап

Баллы	Время преодоления этапа с учетом штрафного времени (мин, сек)	Баллы	Время преодоления этапа с учетом штрафного времени (мин, сек)
300	11,00	140	12,20
280	11,10	120	12,30
260	11,20	100	12,40
240	11,30	80	12,50
220	11,40	60	13,00
200	11,50	40	13,10
180	12,00	20	13,20
160	12,10	0	13,30

Примечания: в случае превышения верхнего предела таблицы баллы рассчитываются последовательным добавлением к количеству баллов по **30 баллов** за каждые **10 секунд**.

55. Четвертый этап – «Военно-полицейский бросок».

Условия прохождения:

Маршрут этапа включает в себя преодоление естественных преград и искусственных препятствий (приложение № 11) на протяжении всей трассы до 12 км, ограниченной специальной разметкой в составе команды на время.

Перечень препятствий и порядок их преодоления:

1) Наклонная стена (стартовый скалодром) – военнослужащие должны пройти с одной стороны препятствия на другую, участники распределяются по всем канатам, с обратной стороны скалодрома на спуске – держатся за канат;

2) Балкон с грушами – военнослужащие должны перейти. Участники должны перейти по балке над бассейном с водой, избегая столкновения с качающимися грушами;

3) Канатная дорога (канатная силовая переправа) – военнослужащим необходимо зацепиться за канат руками и ногами и перебраться по нему на другую сторону препятствия;

4) Коварная паутина (горизонтальная сетчатая переправа) – военнослужащие забираются на стену используя зацепы. Затем необходимо перебраться по сетке на другую сторону препятствия (прохождение перекатами, ногами – запрещено). После аккуратно спуститься по балкам;

5) Спортснаряд – военнослужащим необходимо забраться по сетке на препятствие, пройти по балкам (желательно на четвереньках для собственной безопасности), второй участок преодолеть на руках (касание брусьев и сетки ногами запрещено), третий участок преодолеть на ногах, спуститься с препятствия по закрепленным шинам;

6) Наклонные заборы - для того, чтобы забраться на наклонный забор военнослужащему необходимо подтянуться, перелезть на другую сторону и, затем, спуститься по наклонной поверхности забора с помощью специальных отступов;

7) Крот (окопы из труб) – военнослужащим необходимо преодолеть препятствие продвигаясь по трубам;

8) Рукоход наклонный – военнослужащим необходимо забраться по выступам в фанере до балки, подтянуться на ней и забраться на помост. Затем пройти рукоход до следующего помоста и также спуститься с него.

9) Заборы вертикальные низкие – военнослужащим необходимо преодолеть заборы перепрыгивая их, или пролезть под ними;

10) Колючая проволока – военнослужащие преодолевают препятствие на четвереньках стараясь не задеть колючую проволоку;

11) Теремок (забор с перилами) – военнослужащим необходимо забраться по цепям до балок и по ним долезть до вершины препятствия. Спускаться в обратном порядке;

12) Барьер из бревен (поцелуй грязи) – военнослужащие должны перебраться с одной стороны препятствия на другую, проходя по воде и перелезая через поперечно расположенные бревна или подлезая под ними. Перелезать через бревна необходимо по центру, запрещается использовать для преодоления препятствия вспомогательные элементы конструкции (продольные бревна, расположенные по бокам препятствия и т.п.);

13) Проползание под танком Т-72 – необходимо проползти под днищем танка;

14) Альпинистская стена – цепляясь руками и переступая ногами на специальные отступы, военнослужащим необходимо перелезть с одной стороны препятствия на другую;

15) Полоса разведчика (военная) – военнослужащим необходимо преодолеть полосу. Каждое препятствие полосы оценивается как индивидуальное препятствие;

16) Скалодром с цепями – военнослужащим необходимо забраться на стену используя цепи, перебраться на другую сторону, а затем аккуратно спуститься с препятствия по цепям;

17) Скалодром с бревнами – военнослужащим необходимо забраться на стену используя засечки на бревнах на стене, а затем аккуратно спуститься с препятствия по балкам;

18) Дотянуться до небес (рукоход с кольцами) – военнослужащим необходимо преодолеть препятствие пройдя по рукоходу в виде канатов с кольцами;

19) Канаты с колоколом – необходимо подняться по канату до вершины и позвонить в колокол;

20) Тарзанка – военнослужащим необходимо забраться по канатам до помоста, затем крепко схватиться руками за перекладину с роликом и спуститься на противоположную сторону. Быть внимательным при ударе о маты и падении в воду;

21) Китайская стена (вертикальная стена с канатами) – военнослужащие должны перебраться с одной стороны вертикальной стены на другую с помощью вертикально висящего каната;

22) Болотные дебри (Гимнастическая перекладина с паутиной) – необходимо перейти по балке над резервуаром с водой, пролезая через натянутые веревки, запрещено сверху перешагивать веревки или снизу проползать под ними;

23) Колючая проволока из противотанковых ежей – всем военнослужащим необходимо преодолеть препятствие проползая под колючей проволокой;

24) Прыжок в бездну (трамплин) – военнослужащим необходимо забраться на препятствие, затем, сгруппировавшись прыгнуть в воду;

25) Стальные руки (переход силовой по канатам) – военнослужащий должен забраться по канату на верх, затем спуститься по наклонному канату не хватаясь ногами за канат и не наступая ногами на сено.

26) Гора из шин – военнослужащим необходимо перелезть через барьер из шин с одной стороны на другую;

27) Сетчатая пирамида (переход по сетке) – военнослужащие должны перебраться с одной стороны препятствия на другую по сетке. При этом, часть группы может натягивать сетку для более быстрого и удобного прохождения данного препятствия;

28) Ров с водой – военнослужащим необходимо пройти с одного берега на другой;

29) Избушка (забор с бревнами) – военнослужащие должны перебраться с одной стороны препятствия на другую, забираясь на верх по бревнам и аккуратно спускаясь с вертикальной стены.

30) Скалодром с канатами – военнослужащие должны перебраться с одной стороны вертикальной стены на другую с помощью вертикально висящего каната. Для тех кому трудно забираться по канату предусмотрены специальные отступы для рук и ног;

31) Рукоход с бревнами – необходимо перебраться через бревна не задев их ногами;

32) Колючая проволока с воронками – перелезть под проволокой не касаясь ее;

33) Идеальное равновесие (гимнастический переход) – военнослужащим необходимо подняться по наклонной балке и, преодолев середину препятствия, спуститься по балке с другой стороны;

- 34) Рукоход универсальный – пройти препятствие на руках
- 35) Ежик – военнослужащим необходимо спуститься в ров и с помощью выступающих балок забраться на возвышенность;
- 36) Переход по качающимся балкам – пройти по качающимся балкам закрепленным над ямой с водой;
- 37) Гимнастические брусья над водой – необходимо преодолеть брусья не упав в воду;
- 38) Ущелье крота (ров двухступенчатый) – военнослужащим необходимо пролезть под натянутой колючей проволокой и спуститься в ров. Затем с помощью канатов подняться на возвышенность;
- 39) Наклонный забор со сложными перилами – военнослужащим необходимо перелезть через препятствие используя перекладины (с одной стороны предусмотрено более легкое прохождение, с другой стороны уровень сложнее;
- 40) Зигзагообразный ров с водой – необходимо преодолеть следуя один за другим;
- 41) Гауптвахта (траншея наполненная водой с горизонтальной сеткой) – военнослужащие должны проползти по воде под сеткой;
- 42) Подъем в гору со скалодромом – военнослужащим необходимо преодолеть ров с водой, влезть на гору и преодолеть скалодром;
- 43) Горки в воде – военнослужащие должны спуститься в ров с водой и преодолеть все горки из фанеры;
- 44) Большая яма с водой – военнослужащим необходимо перебраться на другой берег;
- 45) Высокая стенка с бревнами – необходимо преодолеть стену;
- 46) Забор со сложными перилами – военнослужащие преодолевают забор;
- 47) Перекладка шин – необходимо каждой команде перенести шины с одного штыря на другой;
- 48) Амфибия (заборы во рву) – военнослужащим необходимо перебраться через заборы либо перелезая через них сверху, либо подныривая под ними;
- 49) Вертикальная стена с канатами – военнослужащие должны перебраться с одной стороны вертикальной стены на другую с помощью вертикально висящего каната;
- 50) Рожденный заново (проем из шин) – военнослужащие должны пройти с одной стороны препятствия на другую пролезая между крышками. Так как расстояние между крышками маленькое, может потребоваться помощь команды. Запрещено проходить препятствие повернувшись;
- 51) Скейт - необходимо перепрыгивать над водой с одной стороны прохода на другую, стараясь не упасть в резервуар с водой;
- 52) Понтонная переправа – военнослужащие должны преодолеть понтонную переправу в составе подразделения, отрыв первого от последнего военнослужащего не более 50 м.;
- 53) Наклонный забор решетчатый – военнослужащие должны забраться по отвесной стороне решетчатого забора и спуститься по его обратной стороне;
- 54) Преодоление водного пространства – группа военнослужащих в полном составе преодолевает водную преграду вплавь.
- 55) Эверест – военнослужащим необходимо, с разбега дотянуться до каната и с его помощью забраться на верх препятствия. При необходимости оказывать помощь друг другу. Спускаться с препятствия только по сетке и подконтрольно следить за ногами и руками.

56) Стрельба по мишеням – военнослужащим необходимо произвести стрельбу из огнестрельного оружия ограниченного поражения по ростовым мишеням.

Количество мишеней для каждого участника – 1 шт;

количество патронов – 2 шт;

дальность до цели – до 20 м.

Время на стрельбу – неограниченно.

Порядок выполнения упражнения:

участник подходит к столу, на котором лежат пистолеты по количеству участников команды и патроны, из расчета: по два патрона на один пистолет. Пистолеты не заряжены, лежат на столе стволом в сторону мишеней.

По команде руководителя стрельбы (судьи) «Заряжай!», «Огонь!» участник безопасно производит все необходимые действия с оружием для приведения его в заряженное состояние (заряжает пистолет двумя патронами) и производит стрельбу по мишени соблюдая требования безопасности при стрельбе.

Особенности при выполнении упражнения.

Мишень поражается двумя выстрелами.

Если стрелок не поразил мишень, команде начисляются **штрафные баллы** по количеству **не пораженных мишеней**, из расчета: **одна не пораженная мишень – 5 штрафных баллов.**

Если стрелок при поражении мишени попал в запрещенные области, команде начисляются штрафные баллы, из расчета: **за одно попадание в запрещенную область – 10 штрафных баллов.**

Особенности начисления штрафных баллов на IV этапе.

1 штрафной балл равен 30 секундам.

Все препятствия (задания) имеют временные штрафные баллы. За каждое не преодоленное препятствие и/или при нарушении правил прохождения препятствия (задания), команда получает **1 штрафной балл.**

За дисквалифицированного участника команда получает количество **штрафных баллов, равное количеству не преодоленных препятствий** на трассе.

За умышленное не прохождение препятствия участником начисляется **50 штрафных баллов.**

Отрыв участника (участников) от команды более чем на одно препятствие, а также очевидно проходящие препятствия отдельно от команды, считаются **дисквалифицированными.**

Требования безопасности при проведении стрельбы:

стрельба самостоятельно прекращается в случае появления людей или животных в направлении мишеней;

стрельба прекращается судьей в случае, если участник повернул оружие в сторону тыла или более 15 градусов от направления стрельбы.

Замена участника команды в ходе выполнения этапа:

В случае получения травмы участником команды, полевой арбитр принимает решение о направлении данного участника к уполномоченному представителю медицинской службы и снятии с этапа по состоянию здоровья.

Замена снятого участника **невозможна**, и команда обязана будет продолжить этап меньшим составом. Помощник полевого арбитра должен запротолировать номер участника, сошедшего с дистанции, и номер

препятствия, на котором это произошло. При этом до полного завершения оформления протокола команда остается на месте, затраченное время не снимается. По указанию помощника полевого арбитра команда продолжает движение.

Штраф за снятие участника по причине травмы или по состоянию здоровья **не предусмотрен**.

При отказе участника продолжить соревнование по причинам непреодолимого страха, замена **невозможна**, команде начисляются **штрафные баллы** в количестве **равному количеству не пройденных препятствий** на трассе.

Для определения победителя в номинации «Военно-полицейский бросок», время прохождения этапа суммируется со штрафным временем команды, а полученный результат является общим временем команды за этап.

Результаты команды учитываются при подсчете баллов в командном зачете Конкурса в соответствии с таблицей баллов.

Таблица баллов за IV этап

Баллы	Время преодоления этапа с учетом штрафного времени (час, мин, сек)	Баллы	Время преодоления этапа с учетом штрафного времени (час, мин, сек)
600	1:00:00	350	1:25:00
550	1:05:00	300	1:30:00
500	1:10:00	250	1:35:00
450	1:15:00	200	1:40:00
400	1:20:00	150	1:45:00

Примечания: 1. В случае превышения верхнего временного предела таблицы оценка рассчитывается последовательным добавлением к количеству баллов по **5 баллов** за каждую минуту. Правила округления до целой минуты: от 1 сек до 30 сек округляется в меньшую сторону; с 31 сек до 60 сек округляется в большую сторону.

2. В случае понижения нижнего предела таблицы оценка результата команды равна **0баллов**.

VII. Порядок определения победителей и призеров Конкурса

56. Баллы начисленные по результатам 1, 2 и 3 мест первых трех этапов суммируются с баллами за четвертый этап.

Победители и призеры Конкурса определяются решением судейской комиссии по наибольшей сумме баллов набранных командой за все этапы Конкурса.

В случае **равенства суммы баллов** всех этапов у двух или нескольких команд места определяются **по наибольшему количеству баллов** за этап – «Военно-полицейский бросок».

Места за этапы Конкурса определяются по наибольшему количеству

начисленных баллов за прохождение этапа.

Результаты этапов оформляются протоколом, подписываются членами судейской коллегии, утверждаются главным судьей в день их проведения и доводятся до участников Конкурса. Итоговый протокол за Конкурс оформляется по его окончании.

Состязательная часть завершается торжественной церемонией закрытия Конкурса, награждением победителей и призеров, передачей ВВСТ принимающей воинской части (высшему учебному заведению) и возвращением личного состава команд в пункты постоянной дислокации.

VI. Награждение победителей

57. Награждение победителей и призеров Конкурса кубком, медалями и дипломами осуществляется в торжественной обстановке, в ходе торжественной церемонии закрытия Конкурса.

58. Награждение победителей и призеров кубком и дипломами осуществляется:

по итогам проведения I этапа – «Лучший стрелок»;
по итогам проведения II этапа – «Лучший патрульный наряд»;
по итогам проведения III этапа – «Лучшая группа быстрого реагирования»;
по итогам проведения IV этапа – «Победитель в номинации «Военно-полицейский бросок».

Команде-победителю Конкурса вручается кубок «Страж порядка».

Команд- участницы, принимавшие участие в отдельных номинациях «Лучший стрелок военной полиции», «Лучший патрульный наряд», «Лучшая группа быстрого реагирования», «Военно-полицейский бросок» оцениваются на общих основаниях (дополнительное награждение, призы не предусмотрены).

VII. Порядок подачи протестов и разрешения спорных вопросов

59. Каждая из команд, участвующая в Конкурсе, имеет право подать протест на рассмотрение в судейскую коллегию. Протест в отношении результатов, зафиксированных по окончании этапов Конкурса, а также действий судейской коллегии подается капитаном команды в виде письменного обращения в адрес Главного судьи в день проведения этапа до утверждения протокола (Приложение № 12).

К обращению прилагаются фото- и видеоматериалы, фиксирующие оспариваемые моменты (действия), с указанием содержания спорного вопроса, времени и места фиксации оспариваемого момента(действия).

В целях объективного судейства допускается установка видеокамер с передачей информации в режиме «on-line» внутри техники, на шлемах, боевой экипировке личного состава, препятствиях, мишенях (рекомендуемые исходные данные в соответствии с Приложением №13), на закрытых участках трасс (где затруднен обзор для судей).

60. Разрешение спорного вопроса осуществляется решением судейской комиссии открытым голосованием. Решение считается принятым, если за него проголосовало большинство из присутствующих членов судейской коллегии. Если голоса разделились поровну, окончательное решение по его результату

принимает Главный судья, в остальных случаях в голосовании его голос не учитывается.

61. Решения по обращениям содержащим протест принимаются судейской комиссией, оформляются протоколом, который доводится до капитанов команд – участников Конкурса.

Приложение № 1
к Положению о судействе (п. 6)

Утверждаю
Начальник Главного управления
военной полиции Министерства обороны
Российской Федерации

« » _____ 20__ г.

АКТ
о пригодности оборудования объектов
Международного конкурса «Страж порядка»

_____ « » _____ 20__ г.

Мы, нижеподписавшиеся:
Главный судья конкурса _____
(фамилия, имя, отчество)

Секретарь конкурса _____
(фамилия, имя, отчество)

Помощник руководителя конкурса _____
(фамилия, имя, отчество)

*составили настоящий акт о том, что маршрут «Индивидуальной гонки» с
оборудованными на нем препятствиями и площадками, места стрельбы,
а также места для проведения соревнования в индивидуальном зачете
полностью соответствуют Положению о конкурсе и пригодны для проведения
этапа Конкурса.*

Главный судья конкурса _____
(подпись, фамилия, инициалы)

Секретарь конкурса _____
(подпись, фамилия, инициалы)

Помощник руководителя конкурса _____
(подпись, фамилия, инициалы)

Приложение № 2
к Положению о судействе (п. 7)

ПРОТОКОЛ
контроля прохождения дистанции соревнования

(наименование соревнования)

Дистанция _____

№ контрольного пункта _____

№ п/п	Нагрудный № участника соревнования	Номера (наименования) препятствий							Финиш
1.									
2.									
3.									
4.									
5.									
6.									
7.									
8.									
9.									
10.									

Помощник полевого арбитра: _____
(подпись, фамилия)

Полевой арбитр: _____
(подпись, фамилия)

« ____ » _____ 201__ г.

Приложение № 3
к Положению о судействе (п. 8)

ПРОТОКОЛ
ФИНИША И ХРОНОМЕТРАЖА

(наименование соревнования)

Дистанция _____

Забег № _____

№ п/п	№ участника	Время старта	Время финиша	Результат	Примечание
1					
2					
3					
4					
5					
6					
7					
8					
9					
10					

Хронометрист: _____
(подпись, фамилия)

Помощник полевого арбитра _____
(подпись, фамилия)

Полевой арбитр _____
(подпись, фамилия)

« ____ » _____ 201 г.

Приложение № 4
к Положению (п. 12)

Командир (начальник) _____

(воинское звание, подпись)

« ____ » _____ 201 ____ г.

ЗАЯВКА

на участие команды от _____
в _____ конкурсе _____
(международный) (наименование конкурса)

№ п/п	в/звание	Фамилия, имя, отчество	Год рождения	Дата заключения контракта о прохождении военной службы в подразделениях военной полиции	Виза врача о допуске к соревнованиям (конкурсам) и печать
1.					
2.					
3.					
4.					
5.					
6.					
7.					
8.					
9.					
10.					

Капитан команды _____
(воинское звание, подпись)

Начальник команды _____
(воинское звание, подпись)

Медицинский работник _____
(подпись, фамилия)

Тактико-технические характеристики вооружения

Модификация 5,45 автомата Калашникова
(АК-74; АКС-74; АКС-74У; АК-74М; АК-12):

Характеристика	Значение
Длина автомата с отомкнутым прикладом и без штык-ножа, мм	730-940
Длина автомата со сложенном прикладом, мм	490-690
Общая длина оружия со штык-ножом, мм	1089
Максимальная скорость (темп) стрельбы, выстрелов в минуту	600-700
Общая длина ствола, мм	415
Общая ширина, мм	70
Максимальная высота	195
Используемый боеприпас	<u>5,45x39</u>
Калибр ствола, мм	5,45
Максимально возможная прицельная дальность выстрела, м	400-1000
Масса оружия, кг	2,7-3,5
Вес пули, г	3,42
Вес патрона, кг	10,2
Емкость магазина, патрон	30
Число нарезов в канале ствола	4
Стартовая скорость полета пули, м/с	735-900
Предельная дальность полета пули, м	3000
Ведение эффективного огня возможно до, метров	400-650

9-мм ПМ (пистолет Макарова); 9-мм ПЯ (пистолет Ярыгина):

Характеристика	Значение
Вес пистолета с магазином без патронов, г	730-950
Вес пистолета со снаряженным магазином, г	810-1140
Длина пистолета, мм	161-198
Высота пистолета, мм	126-145
Длина ствола, мм	93-112,5
Калибр, мм	9
Число нарезов, шт	4-6
Емкость магазина, патронов	8-18

Вес патрона, г	9,3-10
Вес пули, г	5,3-6,1
Длина патрона, мм	25-29,7
Боевая скорострельность, выстрелов в минуту	30-35
Начальная скорость полета пули, м/с	315-465
Прицельная дальность, м	50
Дальность эффективного огня, м	50

ПБ-4 СП «Оса» (бесствольный пистолет «Оса»)

Производитель:	Россия
Калибр:	18,5х60
Количество патронов:	4
Масса без патронов:	320 г.
Габариты:	134х39х120 мм
Усилие спуска:	3,5-4,0 кгс
Дульная энергия:	67 Дж
Источник питания:	МИГ батарея
Масса патрона:	22 г.
Масса пули:	9,0 г.
Начальная скорость пули:	122 м/с

Тактико-технические характеристики
военной техникиТехнические характеристики специального автомобиля
патрульной службы военной полиции УАЗ-3163-015-АП:

- Колесная формула/ведущие колеса – 4x4/все;
- Схема компоновки транспортного средства – полноприводная;
- Расположение двигателя – переднее продольное;
- Тип кузова/количество дверей – закрытый, универсал, цельнометаллический /5;
- Количество мест для сидения – 7;
- Габаритные размеры, мм:
 - длина, мм – 4785;
 - ширина, мм – 2110;
 - высота, мм – 2150;
 - база, мм - 2760;
- Грузоподъемность, кг – 450;
- Максимальная скорость, км/ч – 140;
- Колея передних/задних колес, мм – 1600/1600;
- Дорожный просвет, мм – 210;
- Масса транспортного средства в снаряженном состоянии, кг – 2200;
- Полная масса транспортного средства, кг (технически допустимая) – 2650;
- Максимальная осевая масса, кг. (технически допустимая) – на переднюю ось - 1215, на заднюю ось - 1435;
- Двигатель – бензиновый, 4-тактный, с искровым зажиганием;
- Марка двигателя – ЗМЗ-40906;
- Количество и расположение цилиндров – 4, рядное;
- Максимальный крутящий момент, Нм (мин⁻¹) – 217 (2500);
- Рабочий объем цилиндров, см³ – 2693;
- Максимальная мощность, кВт/(мин⁻¹) по правилам ЕЭК ООН №85 – 99,0 (4600);
- Степень сжатия – 9.1;
- Система питания – распределенный впрыск топлива с электронным управлением;
- Система зажигания – микропроцессорная;
- Система выпуска и нейтрализации отработавших газов – два глушителя, нейтрализатор отработавших газов;
- Трансмиссия – механическая;
- Сцепление – сухое, однодисковое;

- Коробка передач – с ручным управлением;
- Число передач – вперед - 5, назад-1;
- Раздаточная коробка – с отключением привода переднего моста, число передач - 2,
- Главная передача – одинарная, коническая;
- Подвеска передняя – зависимая пружинная, на двух продольных и поперечном рычагах, со стабилизатором поперечной устойчивости, с гидравлическими газонаполненными телескопическими амортизаторами;
- Подвеска задняя – зависимая на двух продольных полуэллиптических малолистовых рессорах, с гидравлическими газонаполненными телескопическими амортизаторами, со стабилизатором поперечной устойчивости;
- Рулевое управление – с гидроусилителем,
- Рулевой механизм – «винт - шариковая гайка - рейка - сектор»;
- Рабочая тормозная система – гидравлический двухконтурный привод с диагональным разделением с АБС или разделением на контуры по осям без АБС, с вакуумным усилителем;
- Тормозные механизмы передних колес - дисковые, задних - барабанные;
- Запасная тормозная система – каждый контур рабочей тормозной системы;
- Стояночная тормозная система – с приводом к тормозным механизмам задних колес;
- Кондиционер.

Отсек для задержанных:

- Настил пола: фанера не менее 8 мм, автомобильный линолеум не менее 3 мм;
- Внутренняя обшивка из материала позволяющего проводить влажную уборку;
- Ограничитель открывания двери и фиксация в открытом положении;
- Каркасы перегородок сварные из стальных профилей, размер ячейки 400х400 мм;
- Сигнализация открытия отсека для задержанных;

Автомобиль укомплектован:

- полноразмерное запасное колесо;
- домкрат;
- баллонный ключ;
- компрессор автомобильный электрический 12 В.;
- противооткатное устройство – 2 шт.;
- огнетушитель 2 л. – 1 шт.;
- аптечка – 1 шт.;
- знак аварийной остановки;
- фонарь аккумуляторный;
- зарядное устройство для фонаря 220 В;

- запасная лампа для фонаря (галогенная);
- зарядное устройство 12В (от прикуривателя).

Сигнально-громкоговорящая установка (СГУ)

Размещается на крыше транспортного средства, соответствует правилам ЕЭК ООН № 65 ГОСТ Р 50574-2002.

В комплект СГУ входит:

- светоакустический блок со встроенным силовым блоком – 1 шт.;
- микрофон-манипулятор – 1 шт.;
- комплект креплений на автомобиль – 1 комплект.;
- кабель питания – 1 шт.;
- кабель управления – 1 шт.;

Светосигнальная громкоговорящая установка обеспечивает:

- подачу специальных световых сигналов в режиме светодиодный «Проблеск» частотой в диапазоне от 2 до 4 Гц;

- трансляцию речевой информации при работе с микрофоном;
- подачу специальных звуковых сигналов:

протяжный тональный сигнал типа WAIL,
тональный 2-х частотный сигнал типа HI-LO,
быстроизменяющийся тональный сигнал типа YELP,
дополнительный низкочастотный сигнал типа HORN,
режим кратковременная сирена.

- имеет режим «горячая клавиша»: одновременное включение режима «Проблеск» и сирены типа YELP в течение 15 сек;

- управление всеми режимами СГУ осуществляется с микрофона-манипулятора.

- СГУ оснащено тумблером питания (клавишного типа), обеспечивающим выключение питания микрофона и автоматическое отключение режимов работы светоакустического и силового блоков.

- СГУ оборудовано специальной системой обнаружения выхода из строя световых сигналов.

Микрофон-манипулятор:

- обеспечивает визуальное обозначение выбранного режима работы СГУ с помощью 8 светодиодных индикаторов;

- обеспечивает оперативное плавное регулирование чувствительности речевых сообщений (регулятор чувствительности находится на микрофоне);

- на микрофоне находится трехпозиционный переключатель видов сирен для включения заблаговременно установленного (выбранного) типа сирены.

Светоакустический блок (САБ):

- имеет светофильтры синего цвета.

- светоакустический блок (САБ) состоит из рамы с закрепленными на ней двумя плафонами синего цвета и рупорного отсека расположенного в центральной части САБ, образующих моноблок едиными размерами по всей поверхности без выступающих частей и элементов (в т.ч. и за счет применения различного рода уплотнителей и вставок) в местах сочленения элементов САБ (возможно не соответствие размеров элементов до 3 мм).

– светодиоды с оптической системой линз смонтированы на мобильном шасси (салазки), позволяющем, при необходимости, оперативно произвести замену (ремонт) элементов, без полной разборки и (или) демонтажа САБ с автомобиля.

Для улучшенного отвода тепла, в зазоре магнитной системы электродинамического преобразователя присутствует магнитно-реологическая суспензия объемом 1 мл. Рупорный громкоговоритель снабжен сеткой для защиты от грязи.

Рама САБ выполнена из алюминиевого профиля, повышенной жесткости, исключающий прогиб.

Плафоны: выполнены в овальной (обтекаемой) форме, из небьющегося, ударопрочного материала, невыгорающего (в лучах ультрафиолета), состоят из 3-х секций и бокового обтекателя, соединенных между собой с помощью 4-х шпилек.

Кожух рупорного громкоговорителя изготовлен из полированной нержавеющей стали.

Силовой блок (встроен в САБ):

- режимы работы:

с воспроизведением звуковых сигналов в движении - 4 часа - «работа», 30 минут - «молчание»;

при подаче световых сигналов - непрерывный;

при трансляции речевой информации при работе с микрофоном - непрерывный;

- наличие защиты от переплюсовки и перегрузки по току;

- исполнение: водо-пыле-грязезащищенное;

- питание от бортовой сети автомобиля 12 В.

Крепления (кронштейны, зацепы) САБ на автомобиль изготовлены из нержавеющей стали (без нанесенных дополнительных покрытий, во избежание возникновения очагов коррозии в случае механического повреждения покрытия в процессе монтажа и эксплуатации).

Для уменьшения деформирующего воздействия на крышу автомобиля кронштейны крепятся к крыше через прокладки из эластичного материала.

Технические характеристики специального автомобиля патрульной службы военной полиции АСТЕЙС 7020-05:

- Транспортное средство «Патруль» на автошасси КамАЗ-4350;
- Колесная формула/ведущие колеса – 4х4/все;
- Схема компоновки транспортного средства – капотное исполнение, кабина за двигателем;
- Расположение двигателя – переднее продольное;
- Исполнение грузочного пространства – цельносварной стальной бронированный корпус с классом защитной структуры бронеавтомобиля «Бр4» по ГОСТ 34282-2017, с тремя или четырьмя дверями, задними распашными дверями, с аварийным люками на крыше (до шести штук), бронеколпаком на крыше

корпуса;

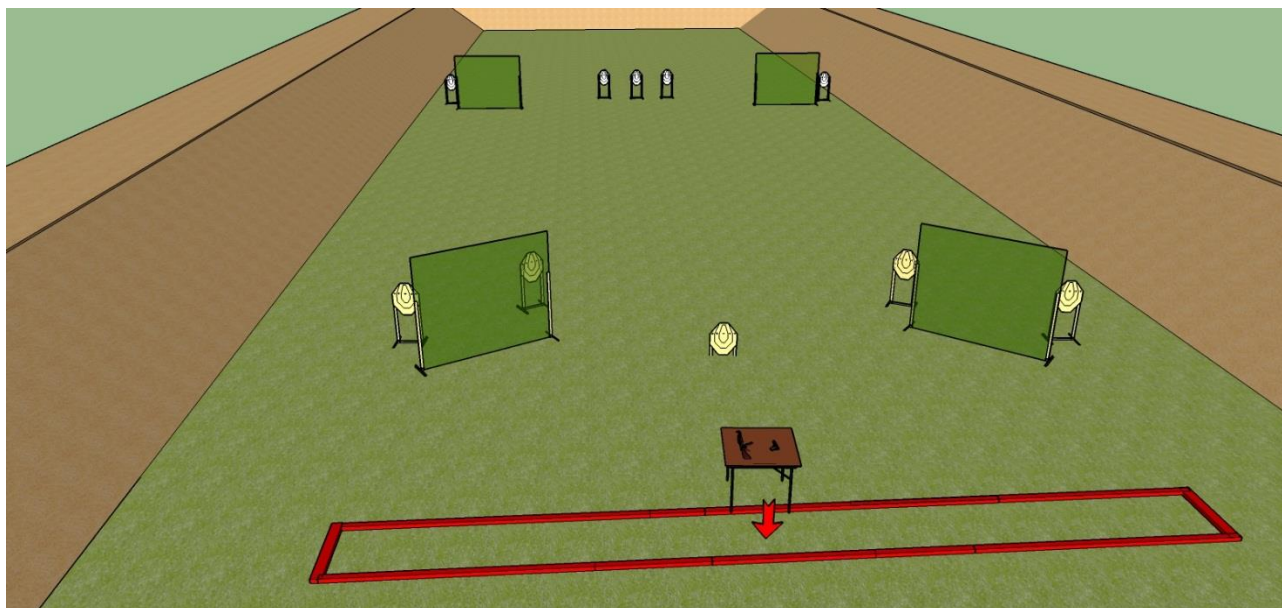
- Кабина – совмещена с цельносварным бронированным корпусом;
- Количество мест для сидения – 9;
- Габаритные размеры, мм:
- длина, мм – 7340;
- ширина, мм – 2550;
- высота, мм – 3320;
- база, мм - 4180;
- Грузоподъемность, кг – 1400;
- Максимальная скорость, км/ч – 90;
- Колея передних/задних колес, мм – 2050/2050;
- Преодолеваемые препятствия:
- Подъем, град., не менее – 31;
- Косогор, град., не менее – 15;
- Стенка, м, не менее – 0,5;
- Ров, м, не менее – 0,6;
- Брод глубиной, не менее – 1,2.
- Масса транспортного средства, кг – 11700;
- Полная масса транспортного средства, кг (технически допустимая) – 13500;
- Максимальная осевая масса, кг. (технически допустимая) – на переднюю ось - 6140, на заднюю ось - 7360;
- Двигатель – дизельный, 4-тактный, с искровым зажиганием;
- Марка двигателя – КамАЗ-740.652-260;
- Количество и расположение цилиндров – 8, V-образное;
- Максимальный крутящий момент, Нм (мин⁻¹) – 1128 (1300);
- Рабочий объем цилиндров, см³ – 11762;
- Максимальная мощность, кВт/(мин⁻¹) по правилам ЕЭК ООН №85 – 191 (1900);
- Запас хода по контрольному расходу топлива, км, не менее – 1000;
- Расход топлива на 100 км, л., не более – 25.

Легковой автомобиль LADA 4x4 предоставляется заводом изготовителем в стандартной комплектации, без отсека для задержанных.

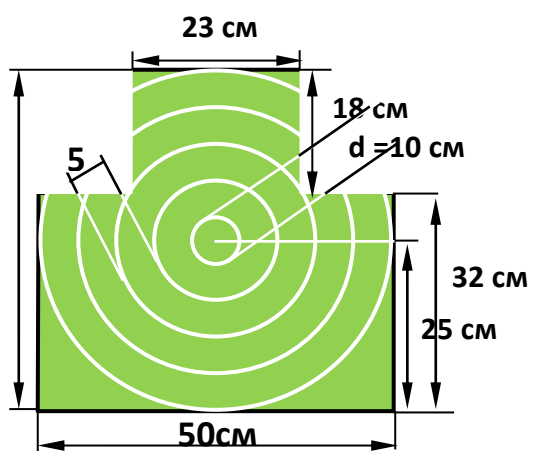
Тактико-технические характеристики машин участвующих в соревновании должны быть одинаковыми для каждой команды.

В случае выявления различий в тактико-технических характеристиках предоставленных машин, судейская комиссия производит отбор машин с одинаковыми характеристиками.

Примерная схема этапа «Огневой»

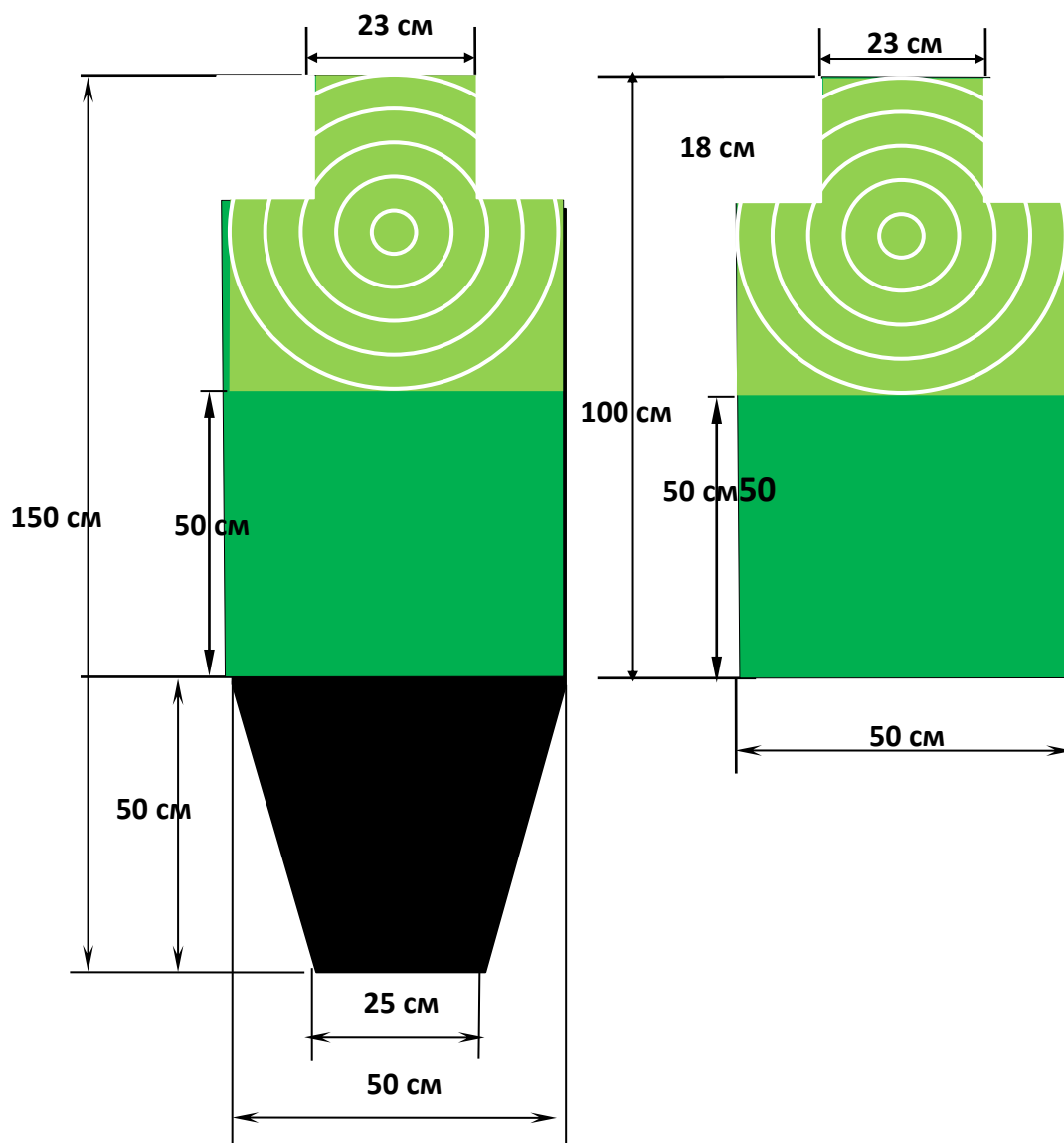


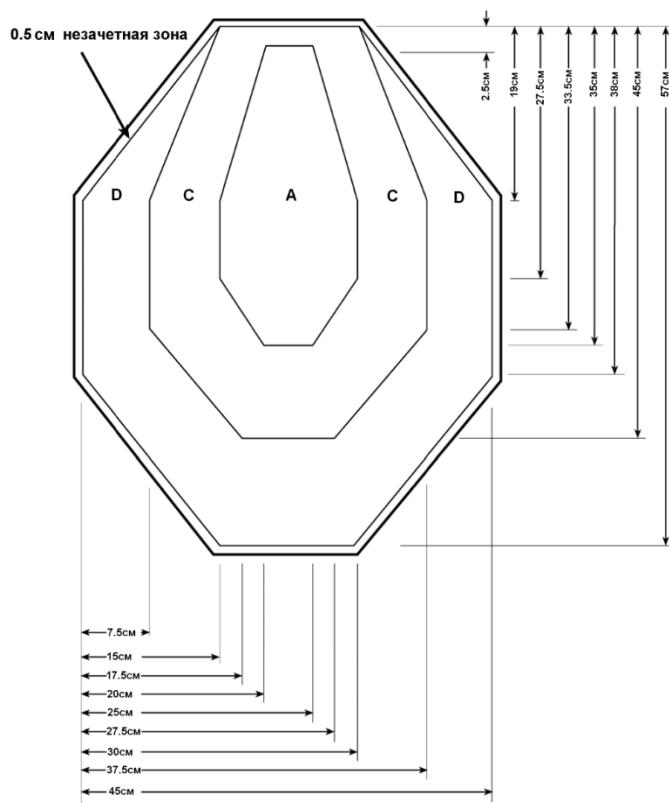
Образцы мишеней



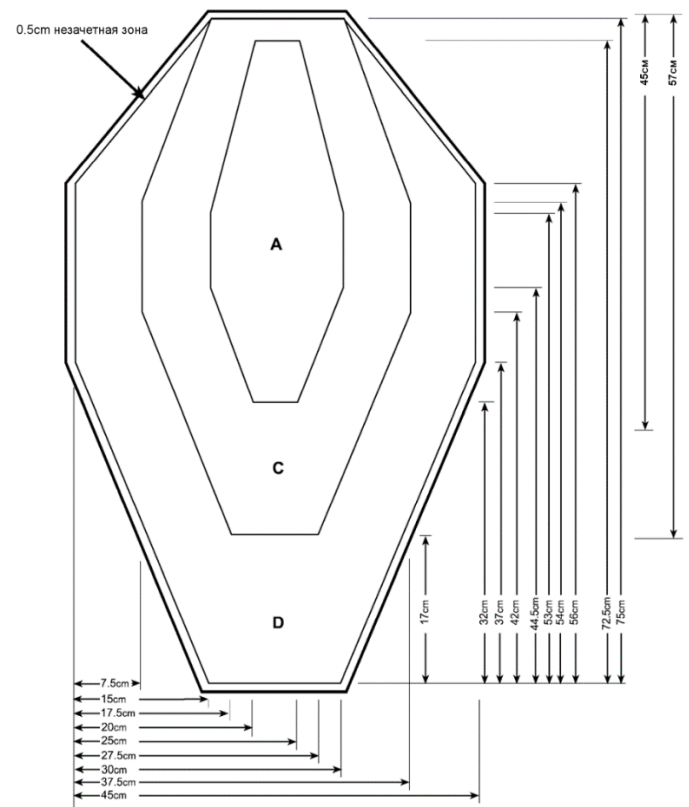
Грудная фигура с кругами

(мишень № 4)

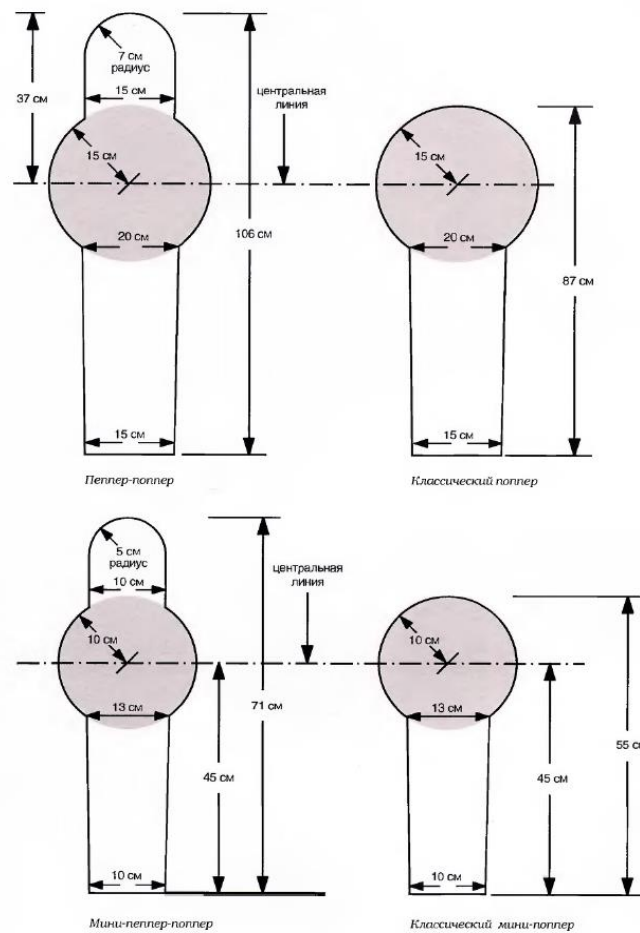




Классическая полноразмерная мишень



Универсальная мишень



Попперы (калибровочная зона каждого поппера затемнена).

**Примерная схема этапа
«Действия патрульного наряда в населенном пункте»**

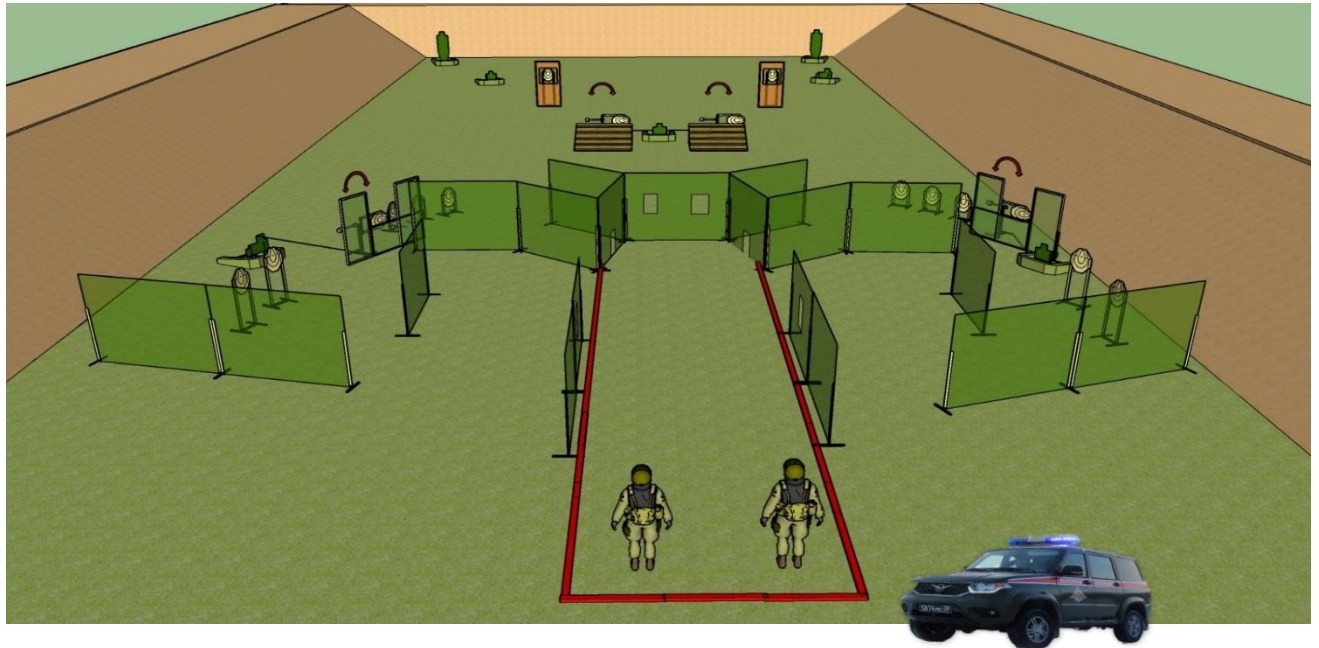
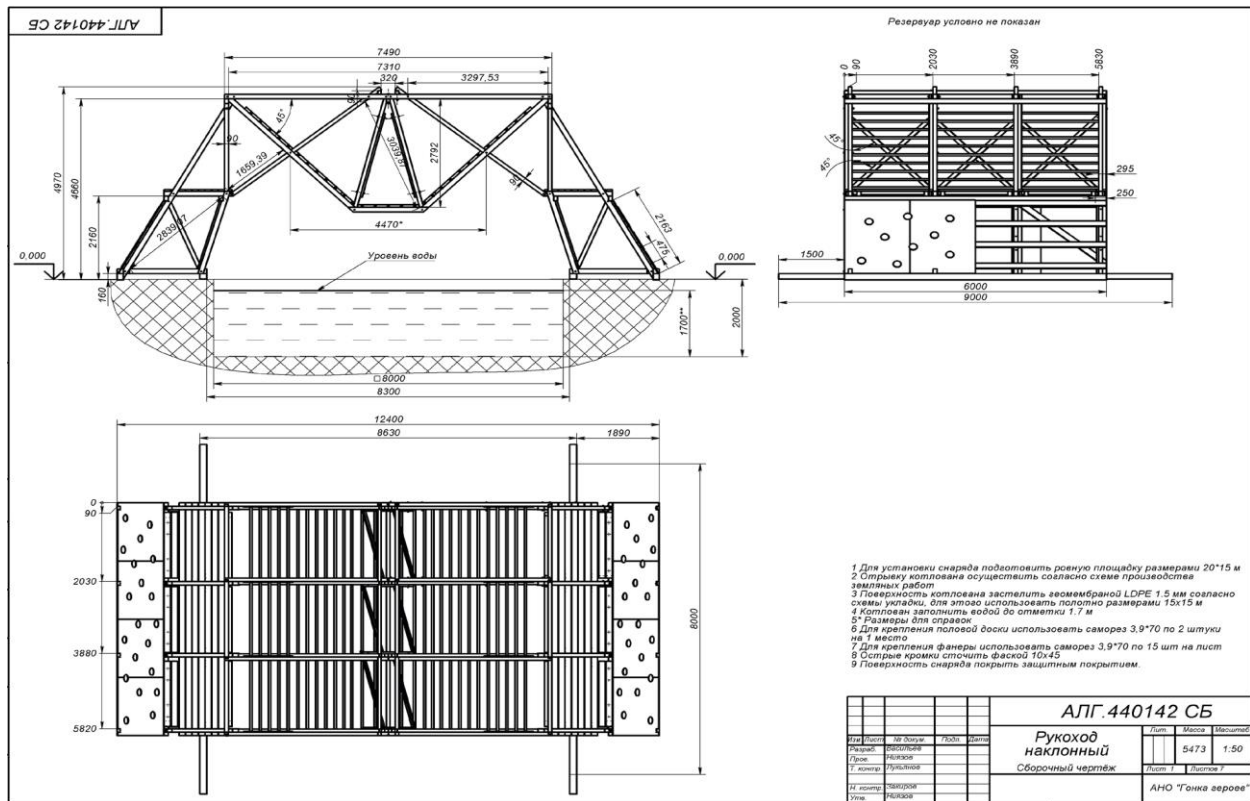


Схема препятствий при прохождении этапа
«Патрульный наряд»

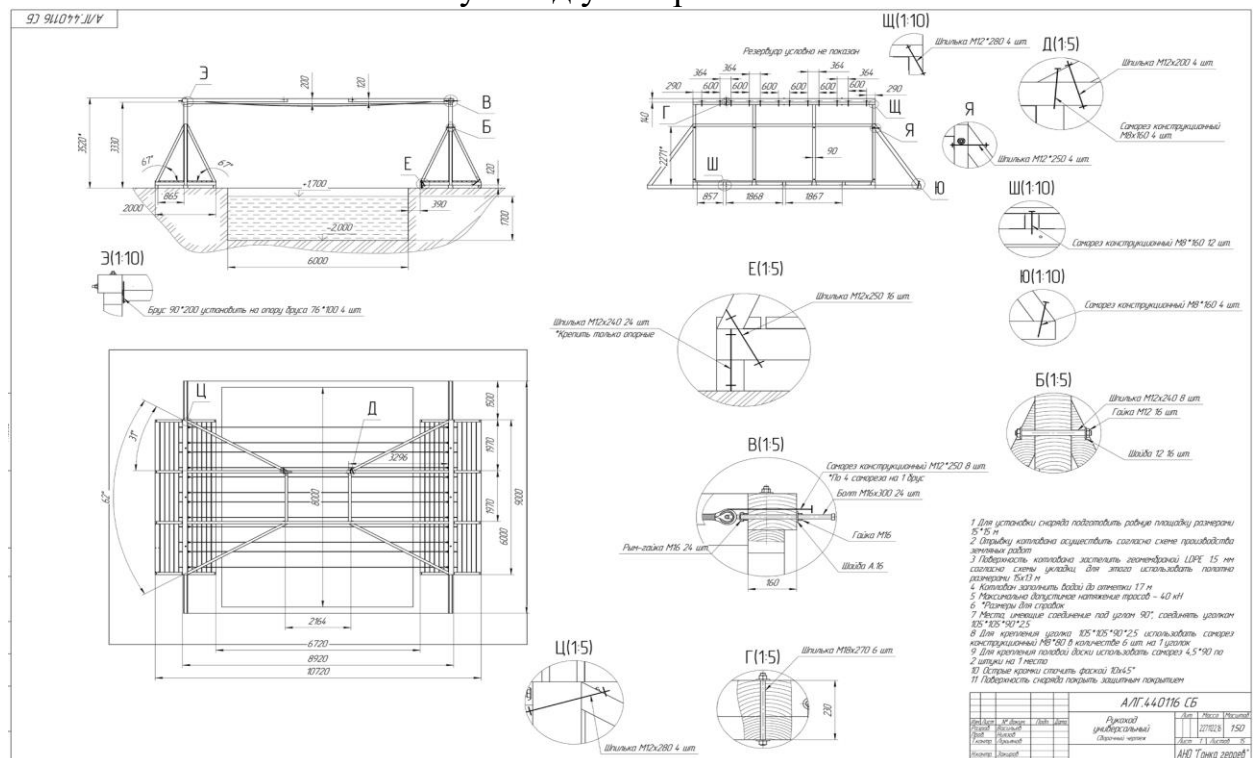


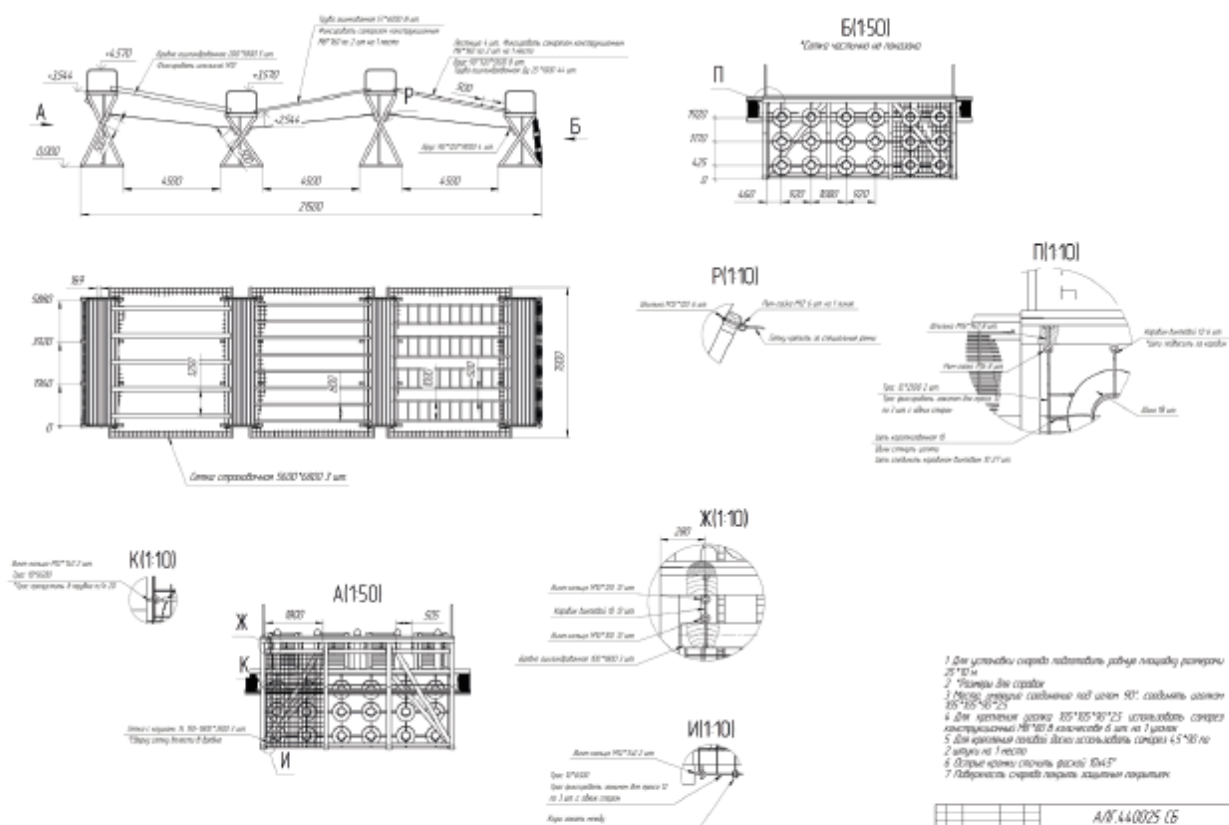
Размеры препятствий полосы «Гонка героев»

Рукоход наклонный



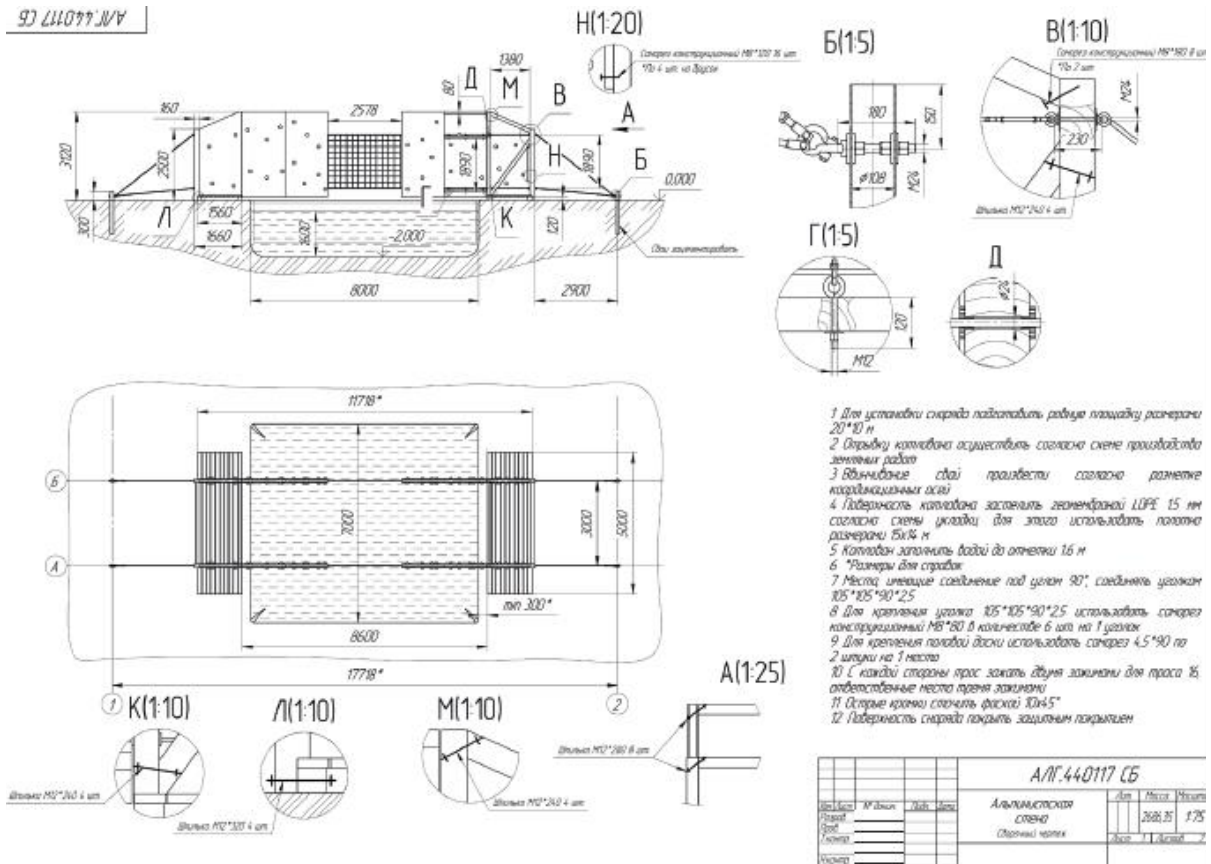
Рукоход универсальный



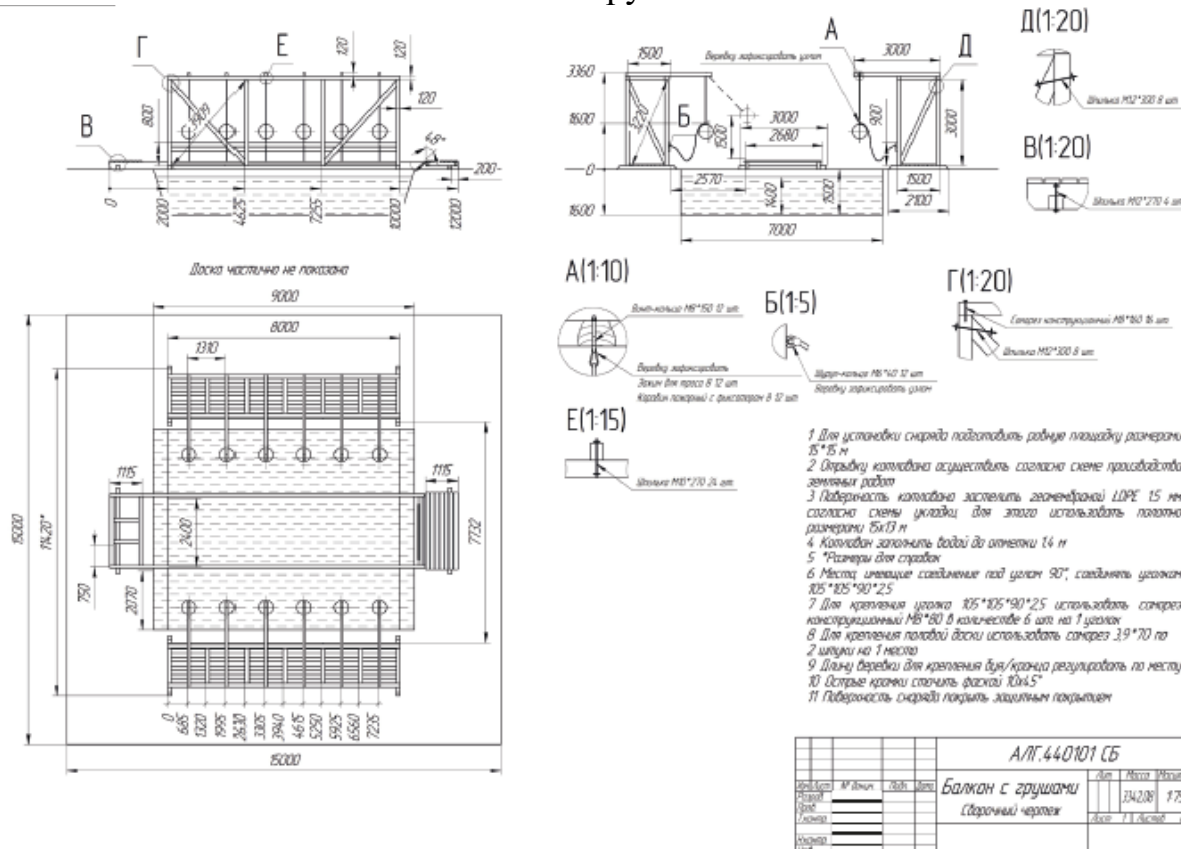


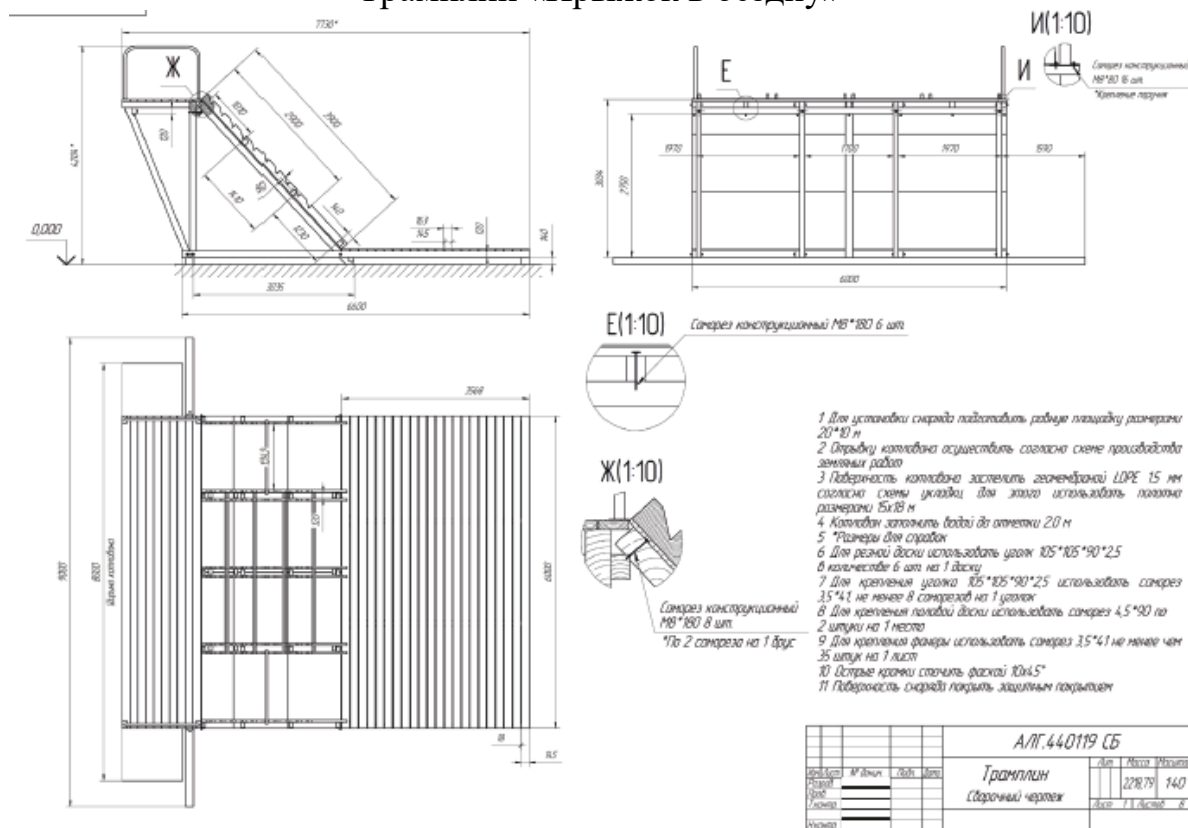
Альпинистская стенка

А/П.440117 СБ


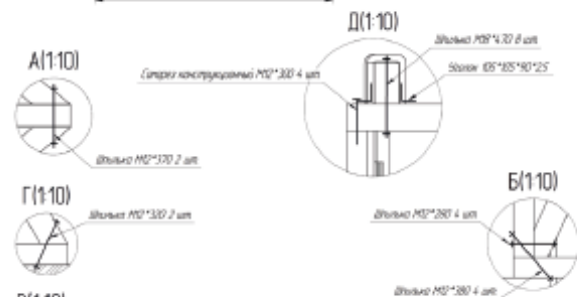
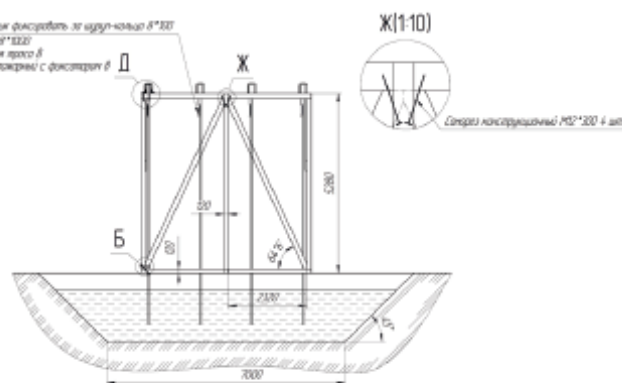
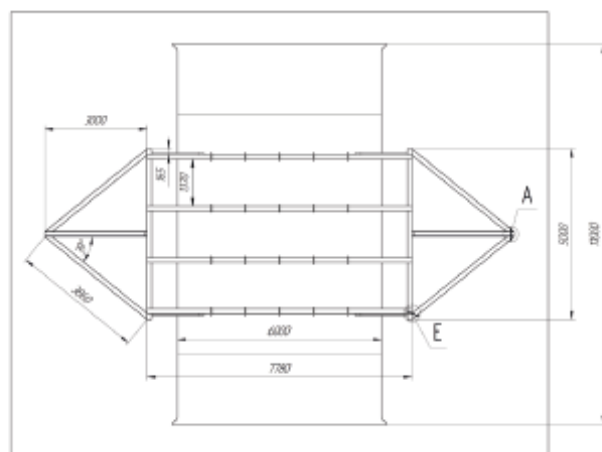
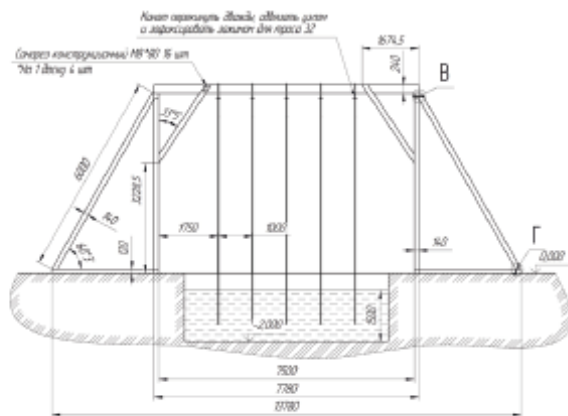


Балкон с грушами


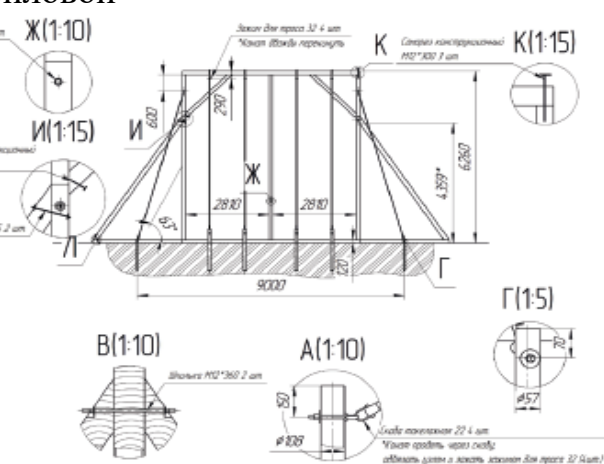
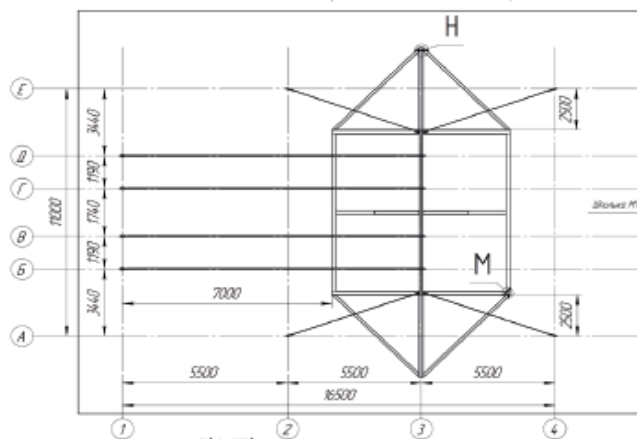
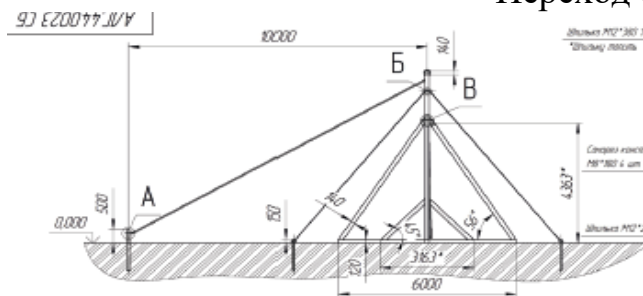




Канаты вертикальные

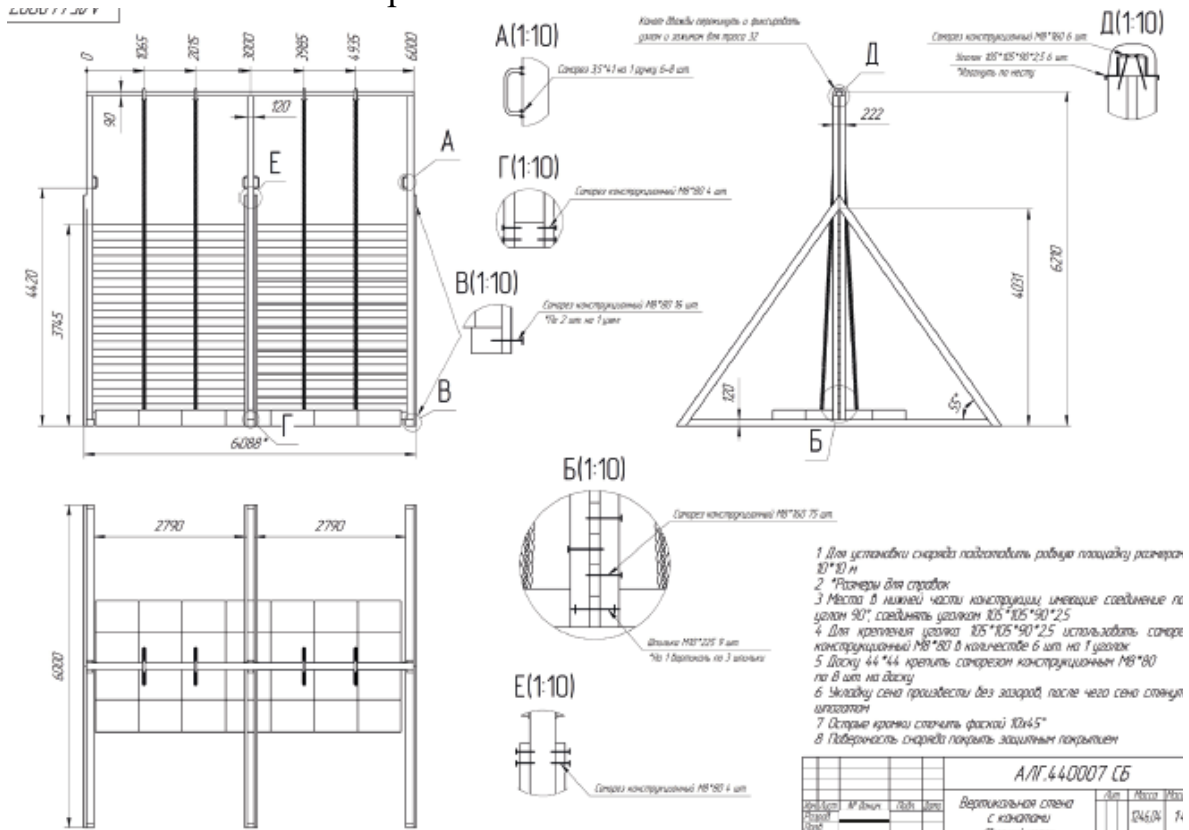
[illegible]

Переход силовой

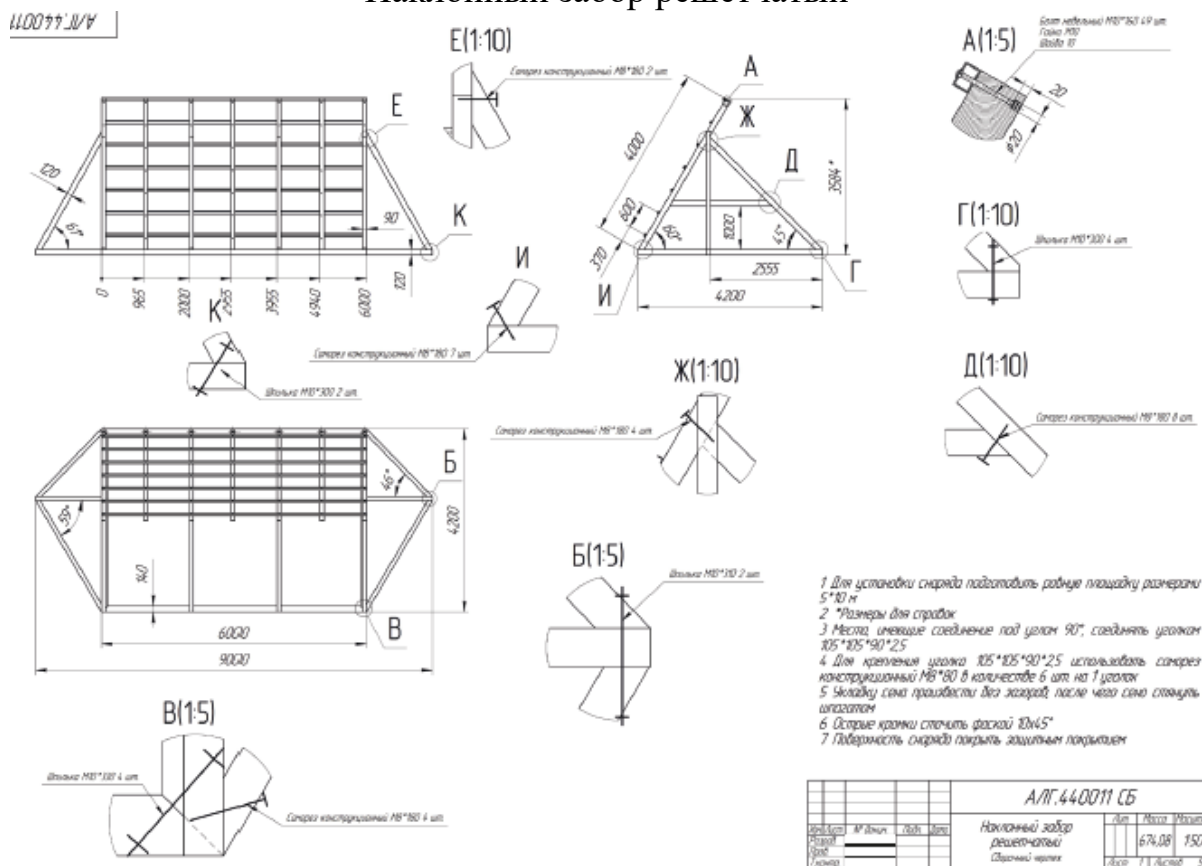


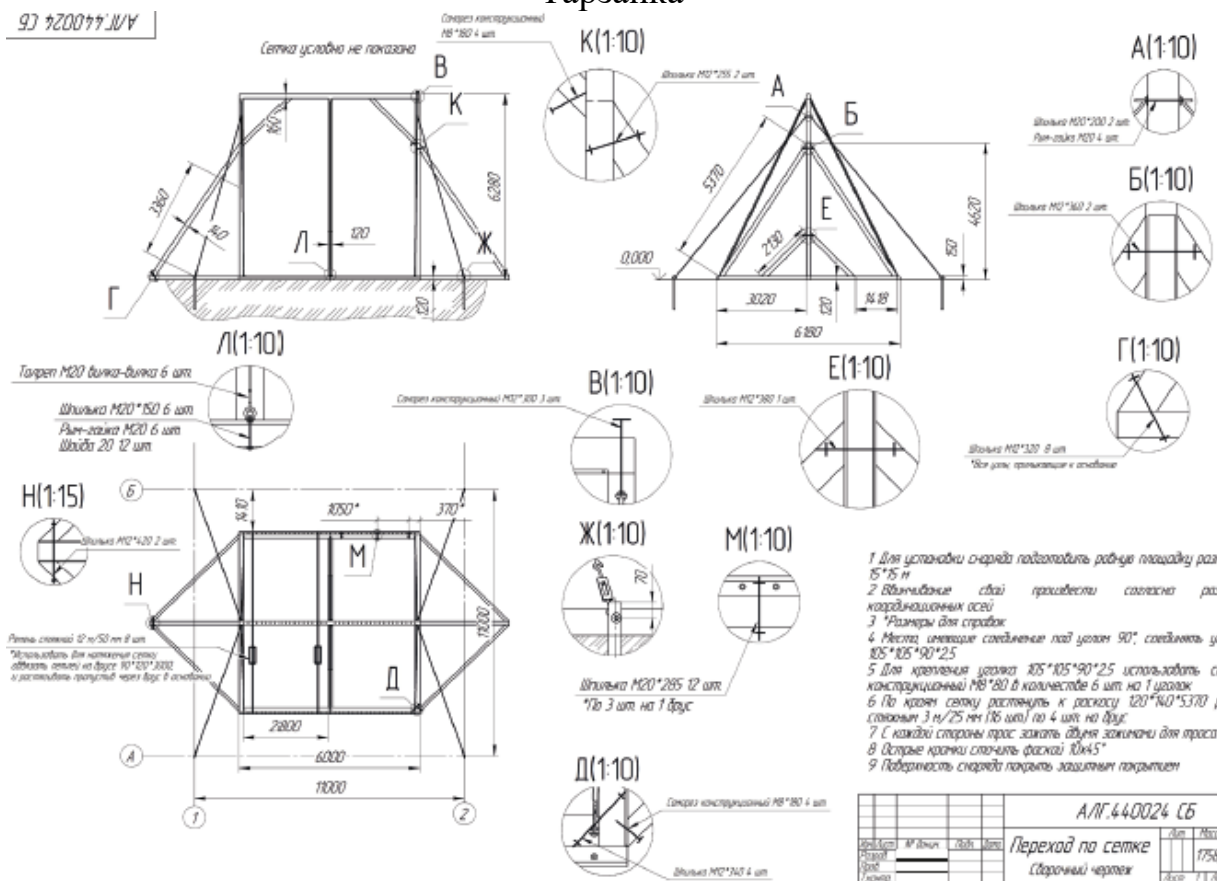
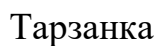
					А/П.44-0023 СБ			
Имя	Фамилия	Имя	Фамилия	Переход силодои по канатам				
Имя	Фамилия	Имя	Фамилия	Ам	Масса	Масса		
Имя	Фамилия	Имя	Фамилия		164,5	175		
Имя	Фамилия	Имя	Фамилия	Ам	1,1	Ам	4	

Вертикальная стена с канатами

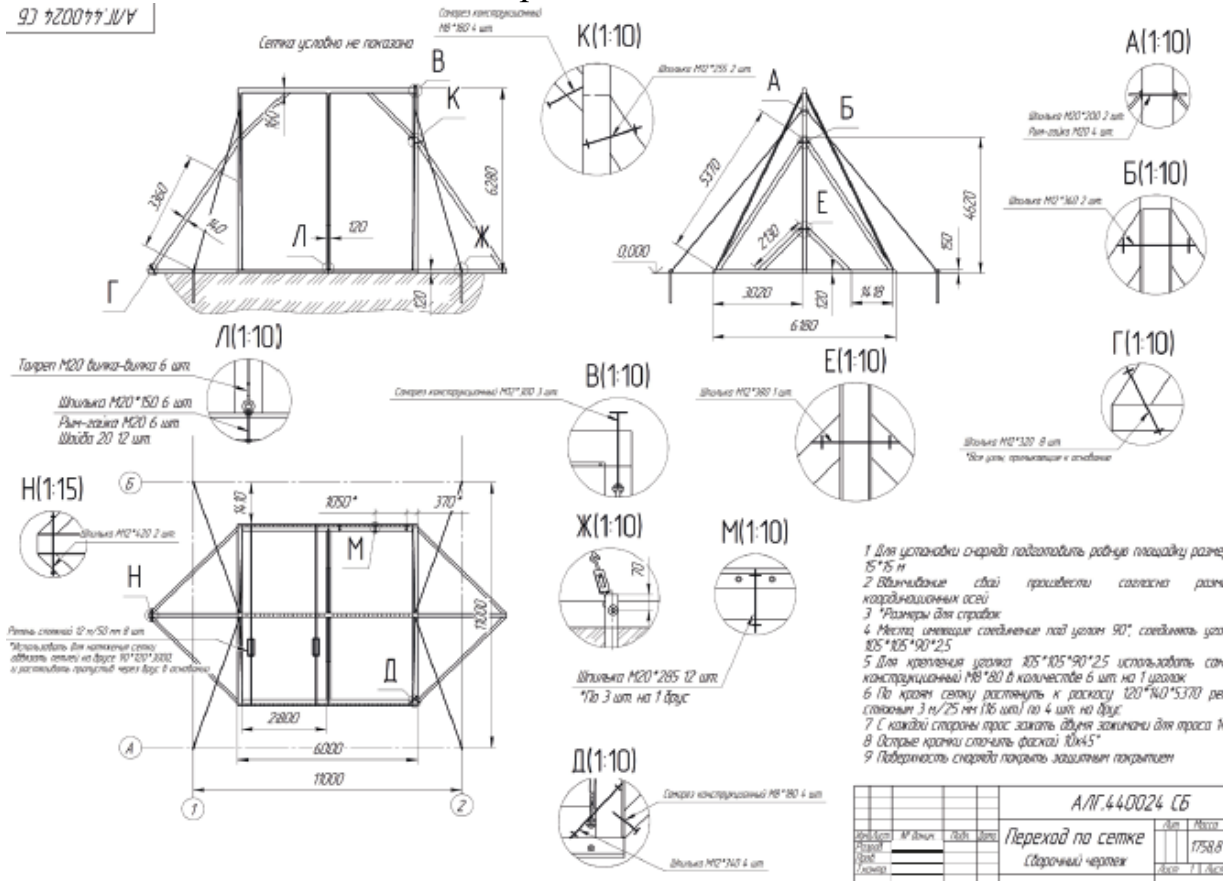


Наклонный забор решетчатый

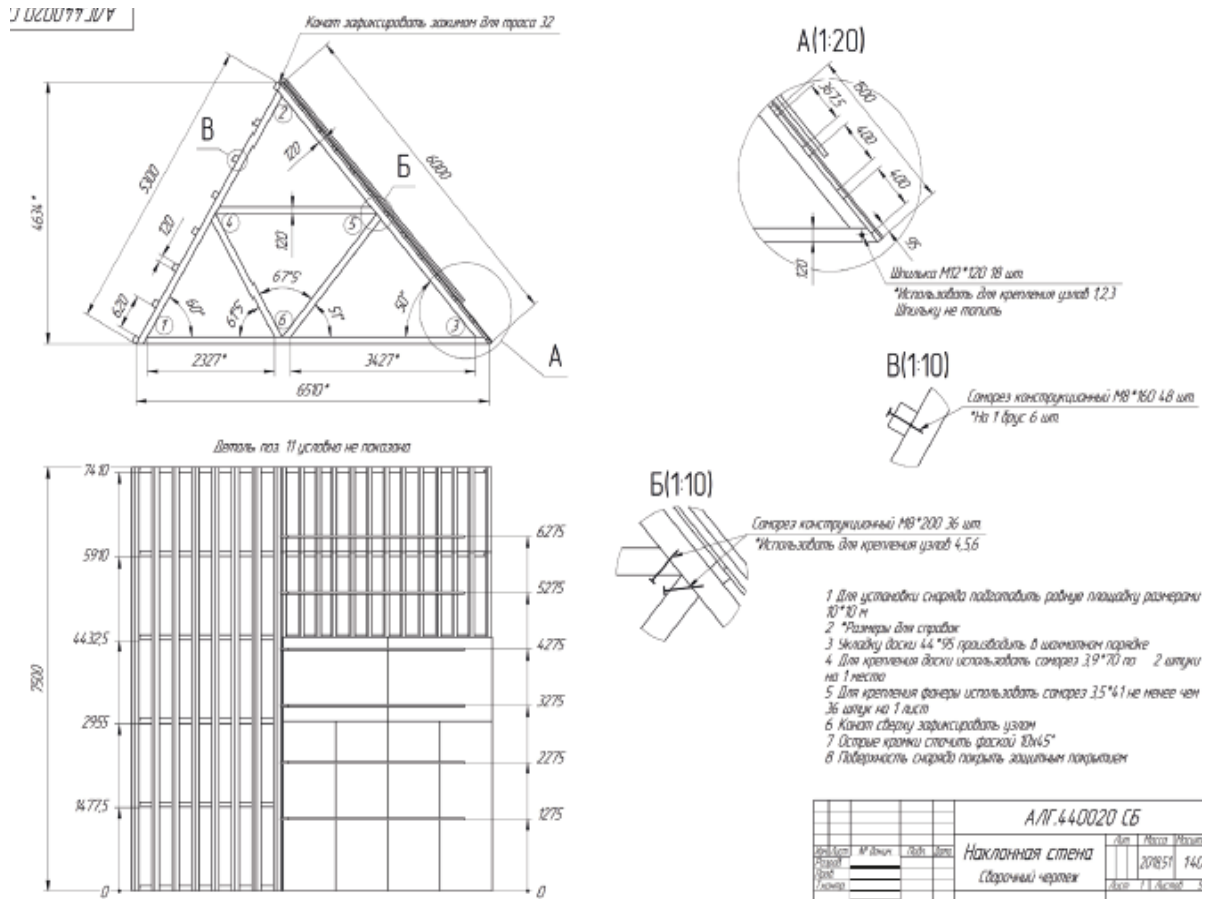




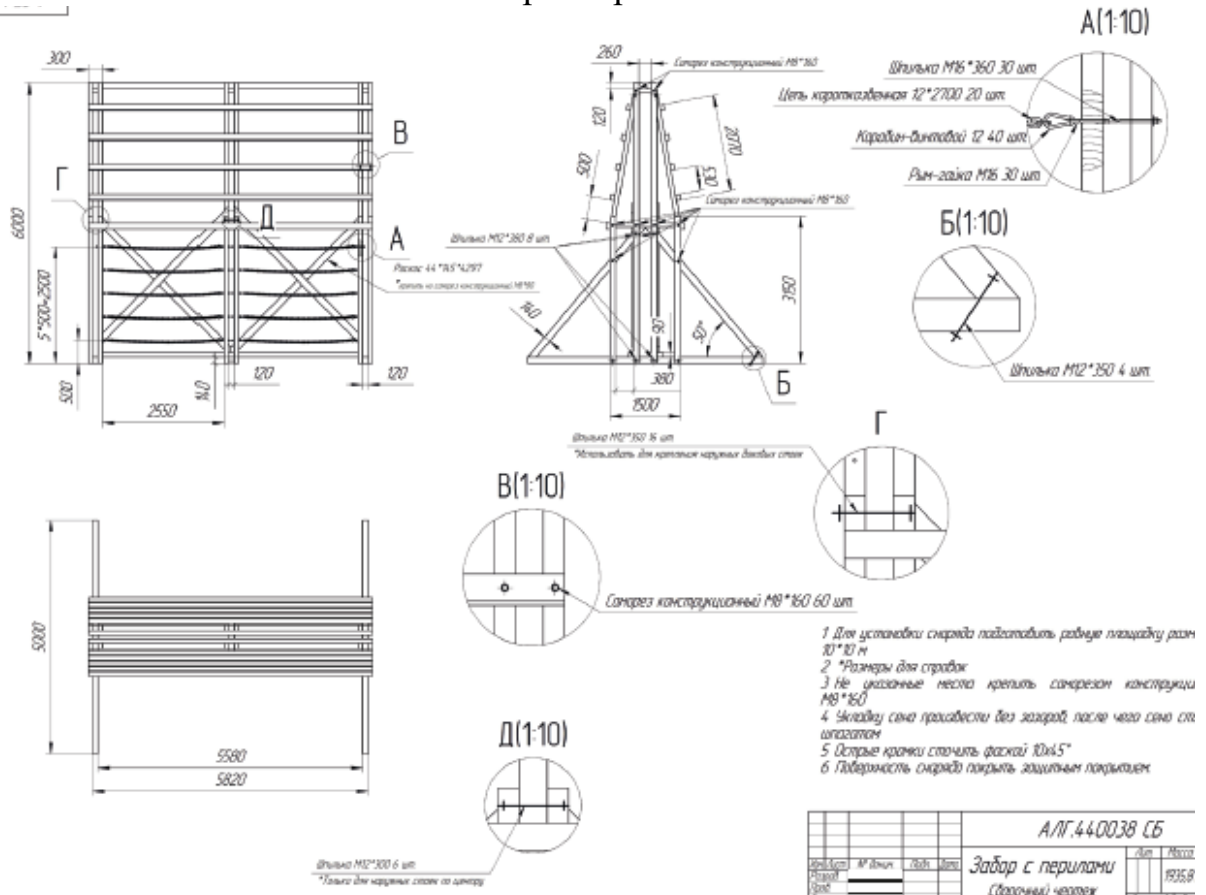
Переход по сетке



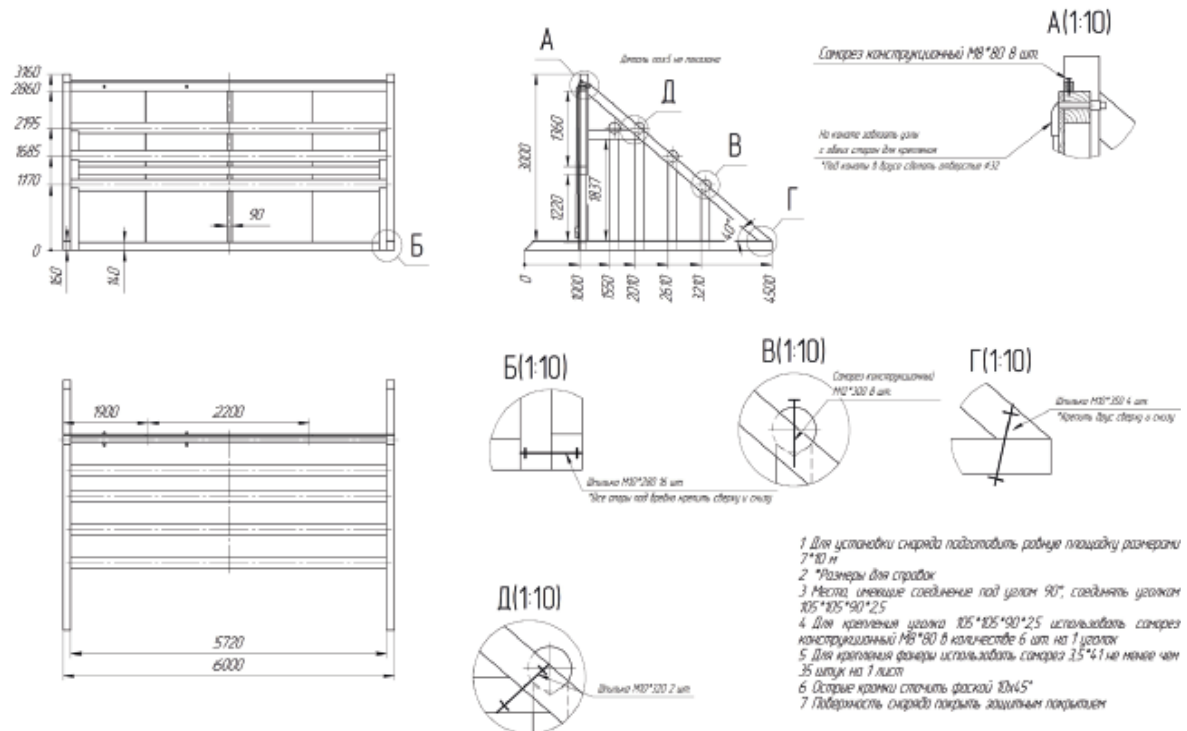
Наклонная стена



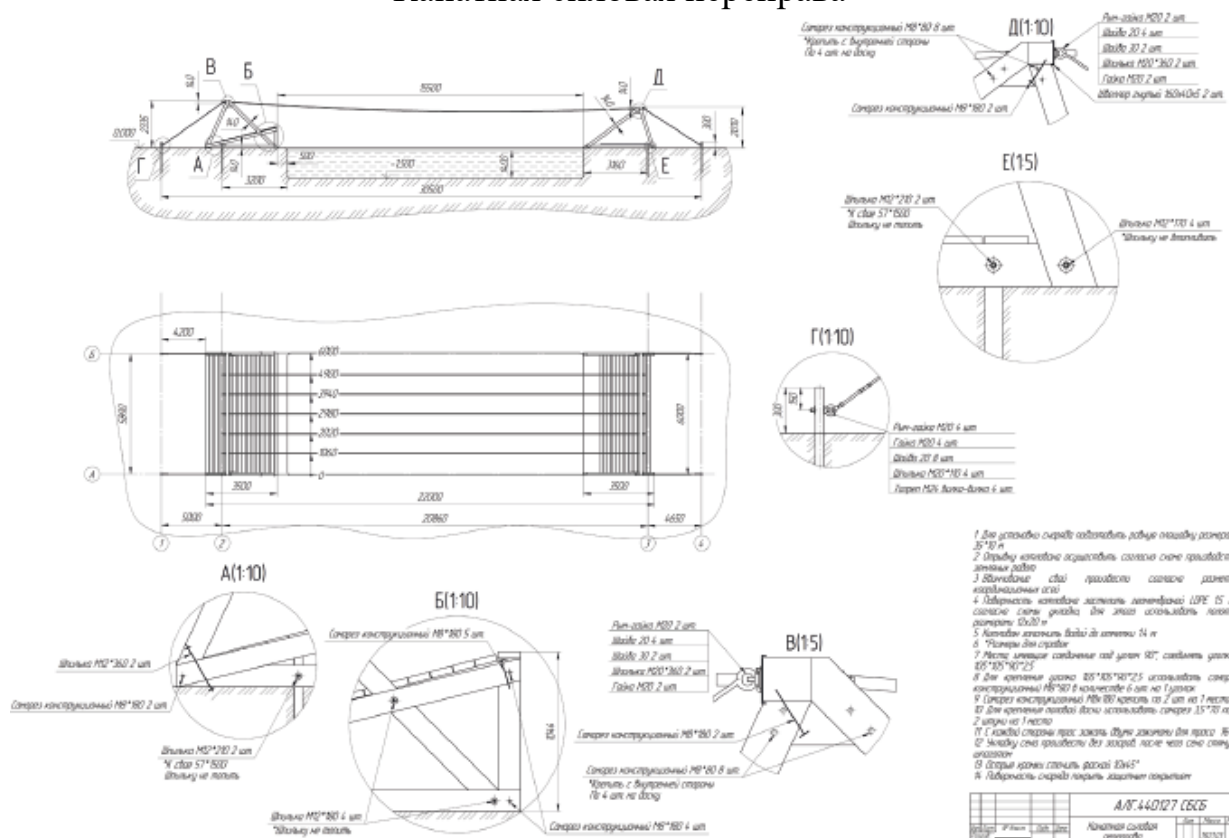
Забор с перилами



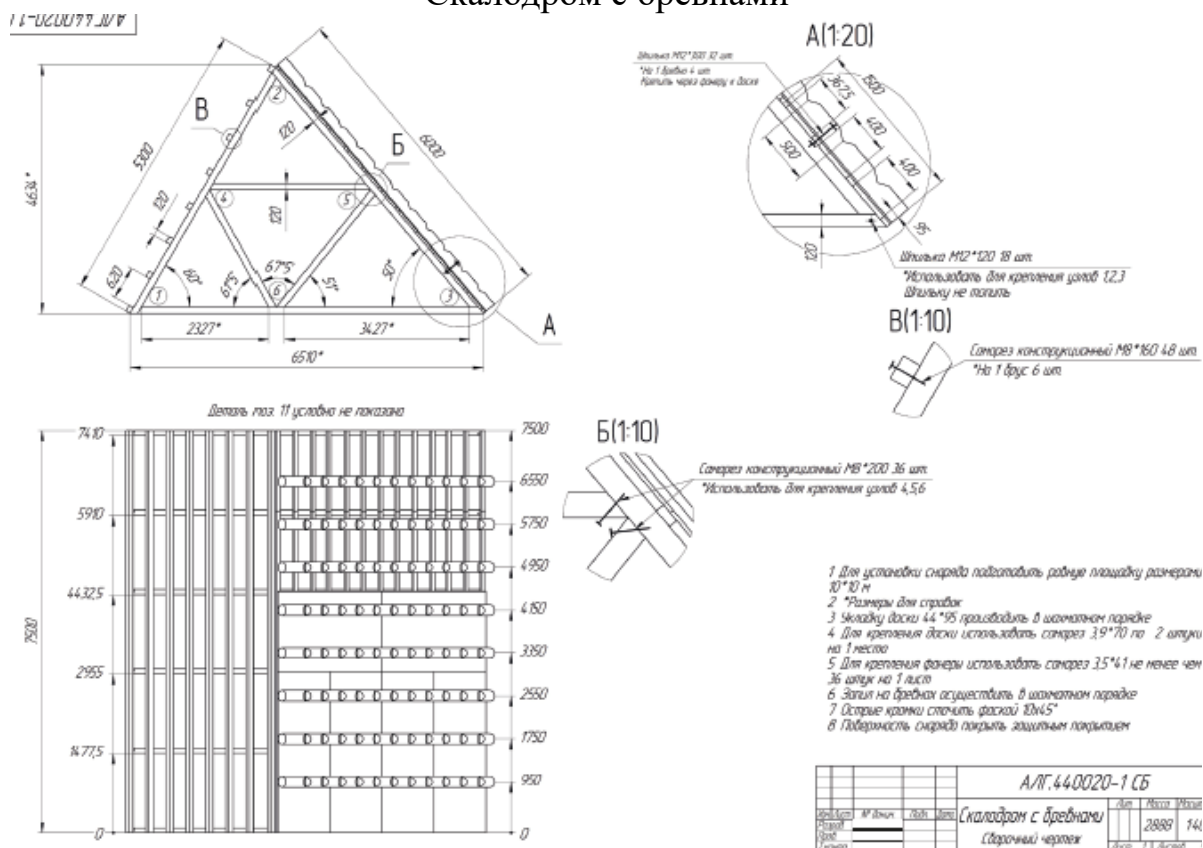
Забор с бревнами



Канатная силовая переправа

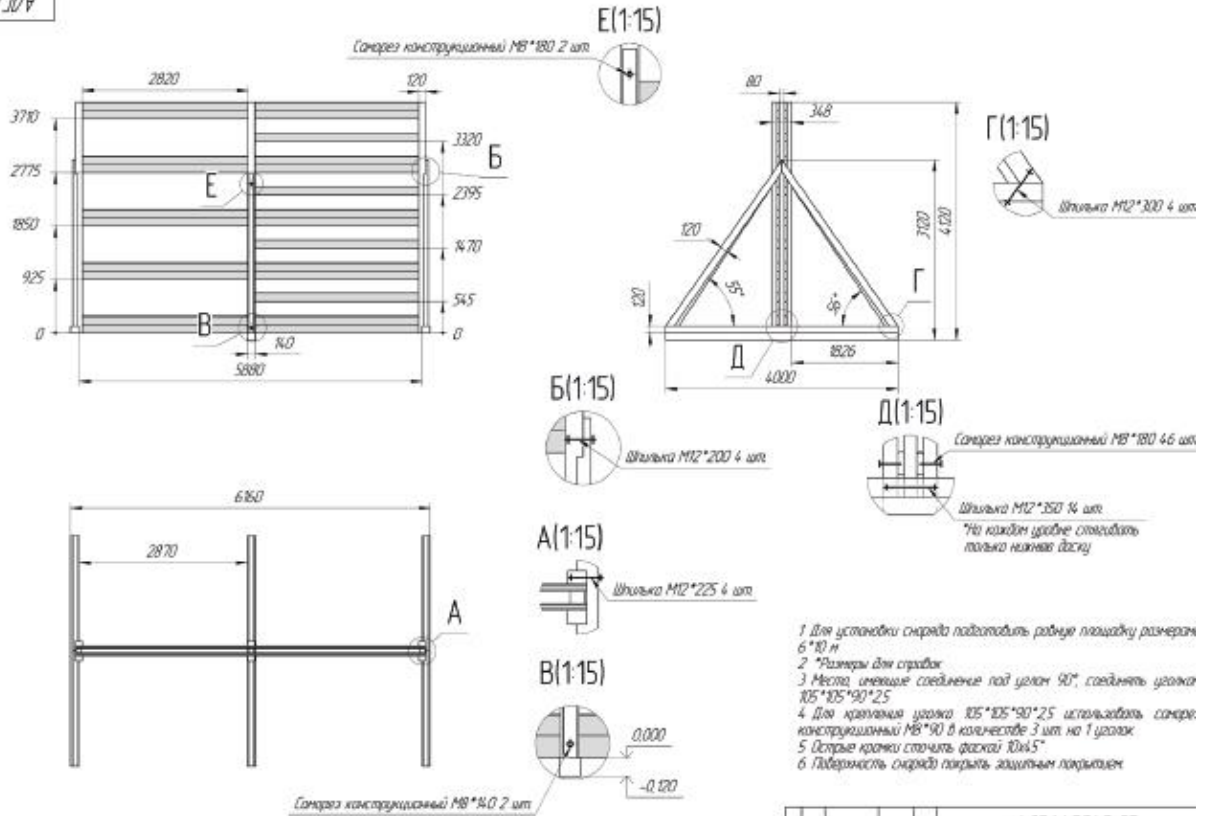


Скалодром с бревнами



Забор со сложными перилами

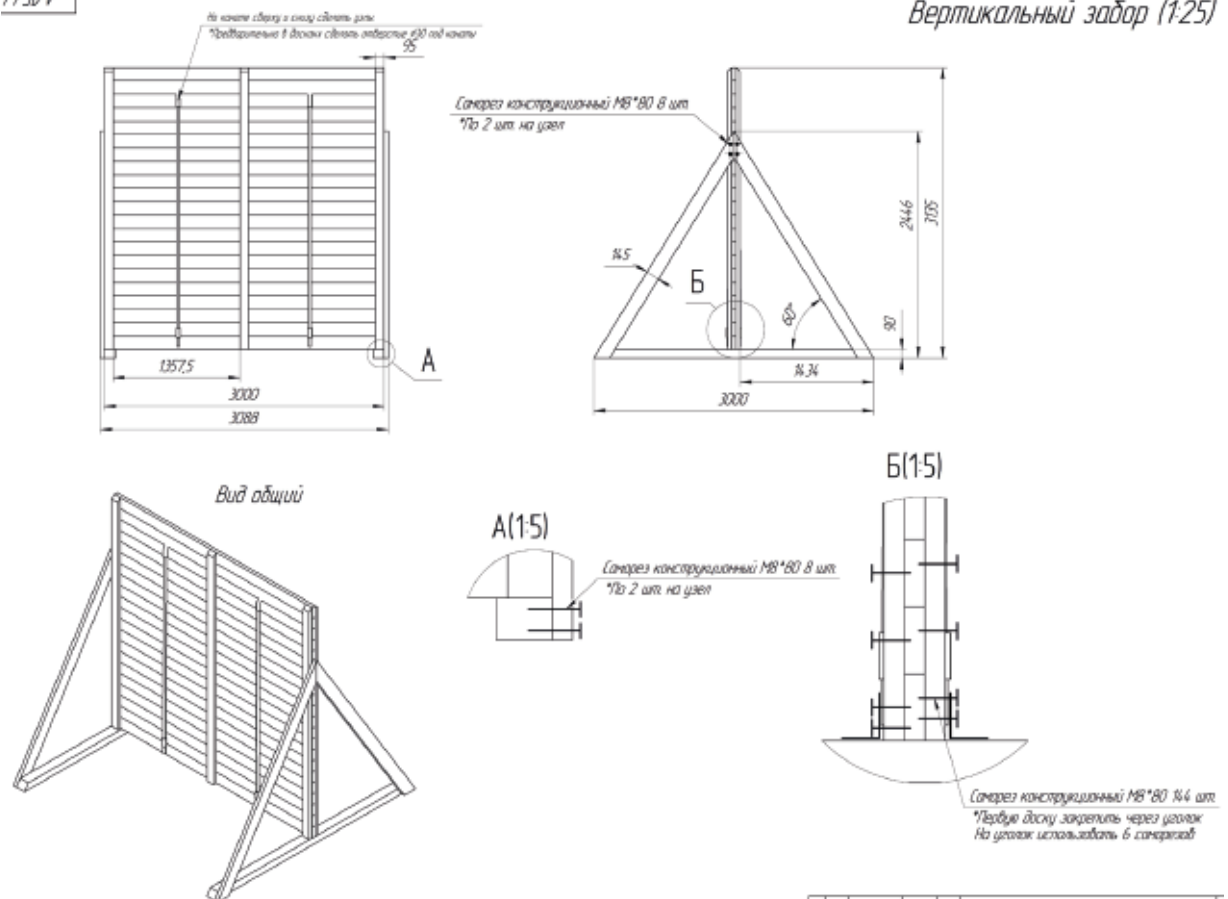
7.10.18



Вертикальные заборы

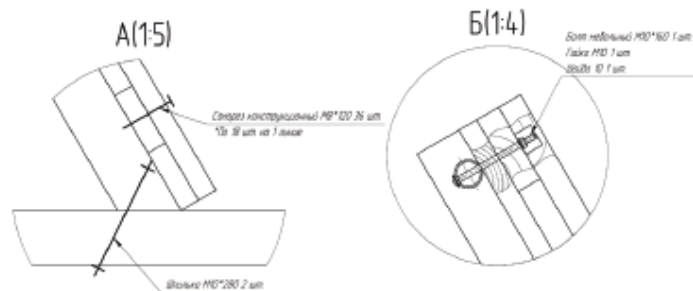
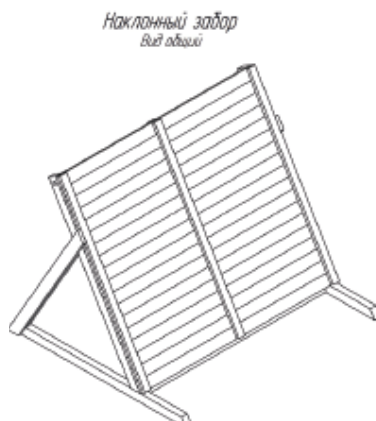
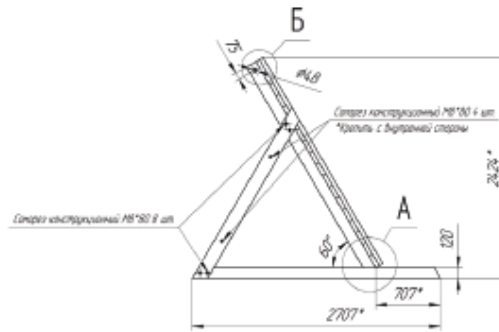

7.10.18

Вертикальный забор (1:25)



Наклонные заборы

(1:25)

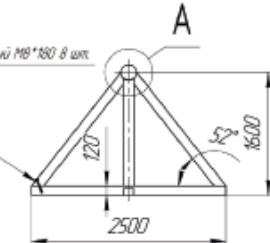
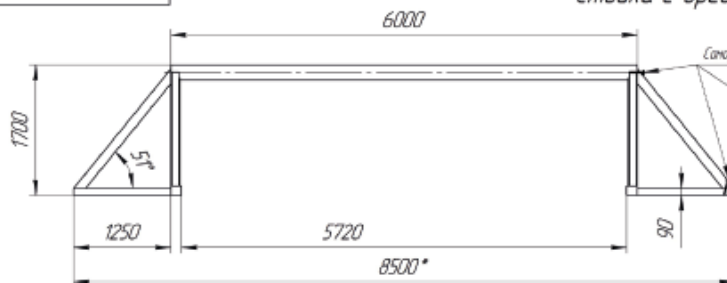


Бревна горизонтальные

АЛГ 440003 ГБ

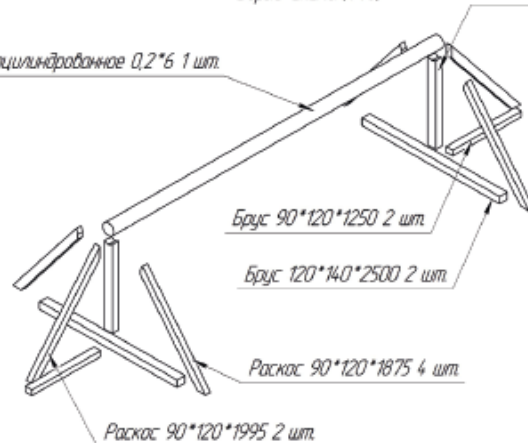
"Стойка с бревном" (1:40)

Раскос 90*120*1995 не показан

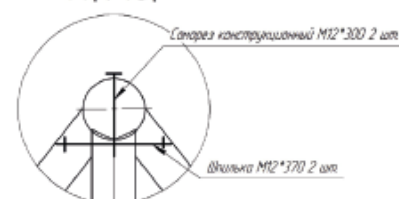
"Стойка с бревном"
Взрыв-схема (1:40)

Раскос 120*140*1415 2 шт.

Бревно оцилиндрованное 0,2*6 1 шт.



А(1:10)

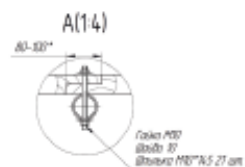


- 1 Для установки прибора подготовить ровную площадку размерами 15*10 м
- 2 *Размеры для справок
- 3 Места, имеющие соединение под углом 90°, соединять уголком 105*105*90*2,5
- 4 Для крепления уголка 105*105*90*2,5 использовать саморез конструкционный МВ*80 в количестве 6 шт. на 1 уголок
- 5 Острые края сточить фаской 10*45°
- 6 Поверхность прибора покрыть защитным покрытием

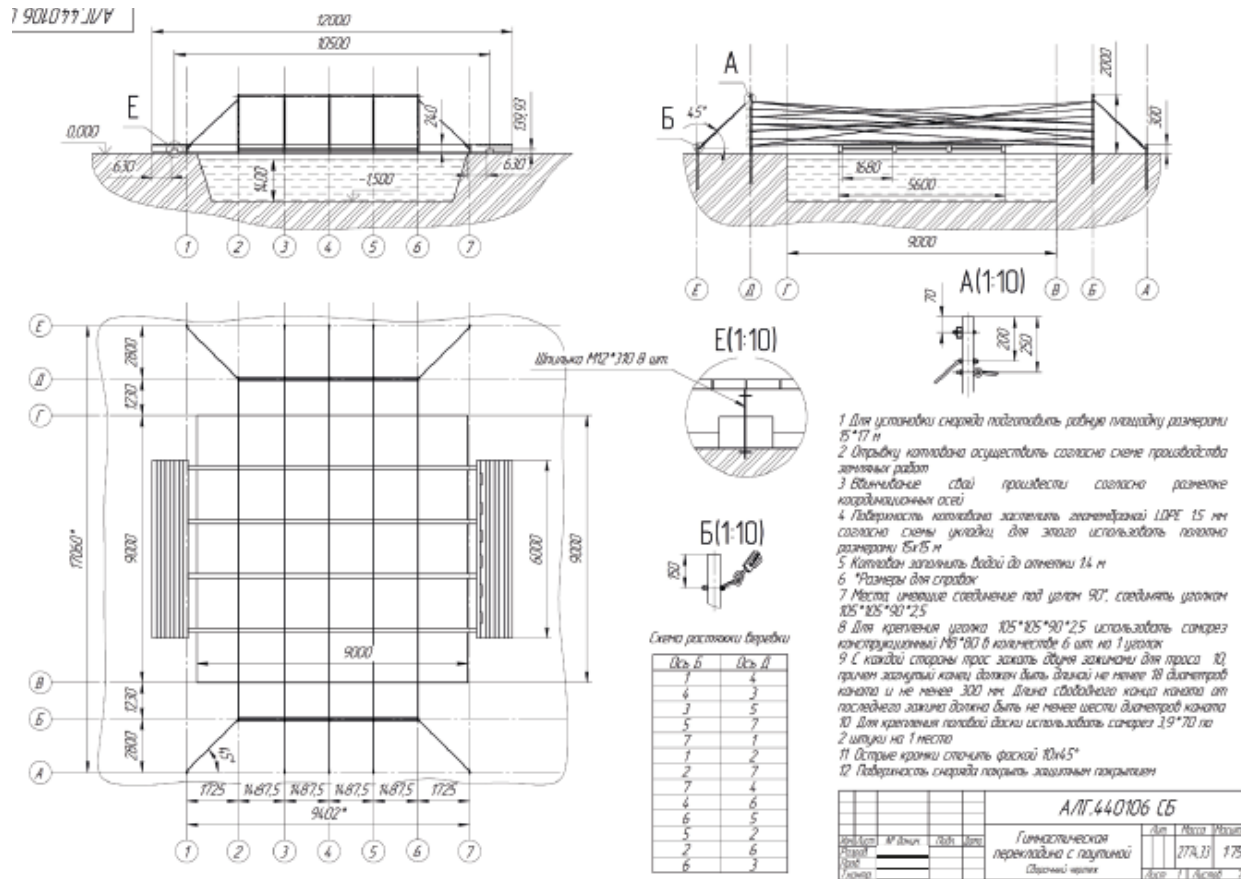


АЛГ 440003 ГБ

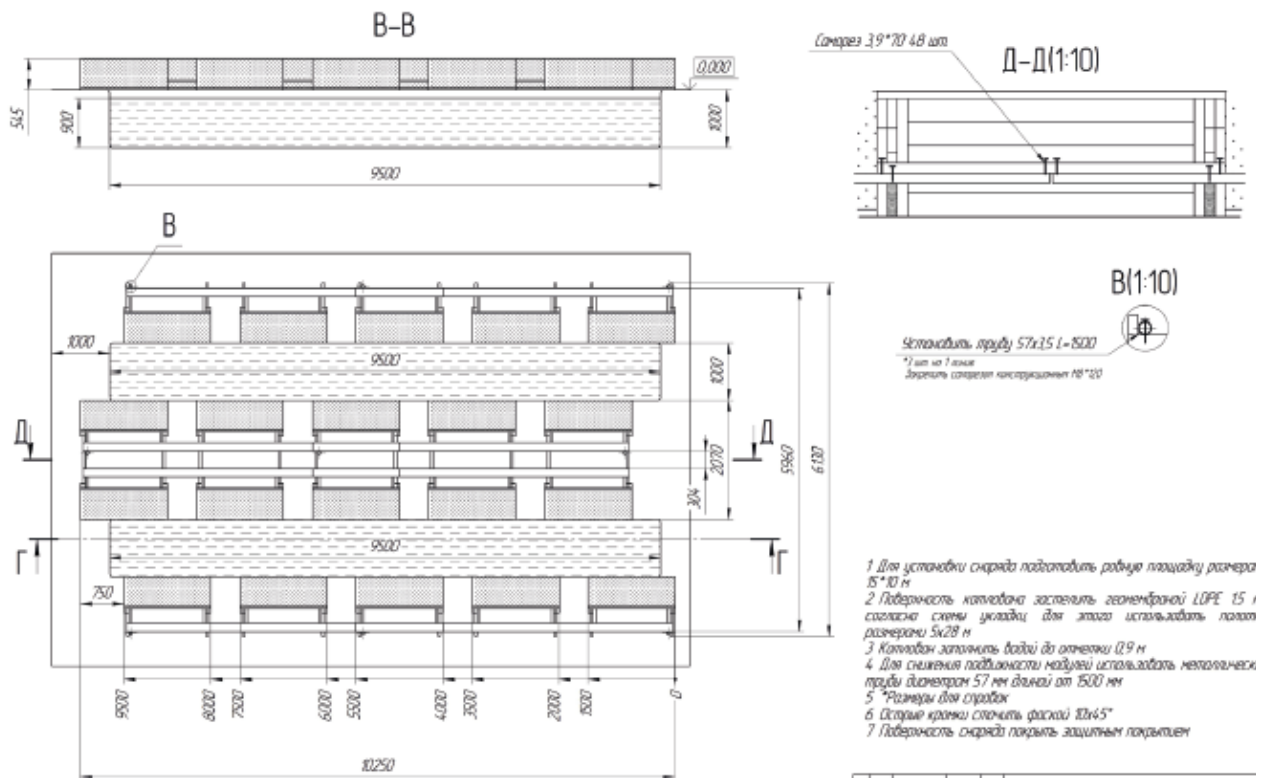
Лс



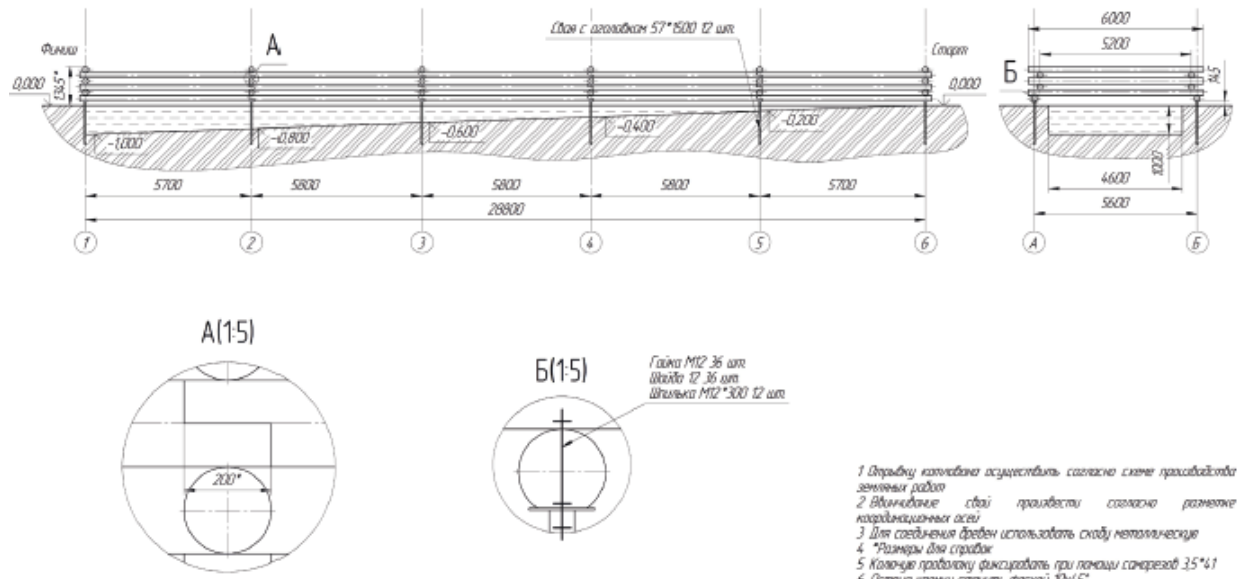
Гимнастическая перекладина с паутиной



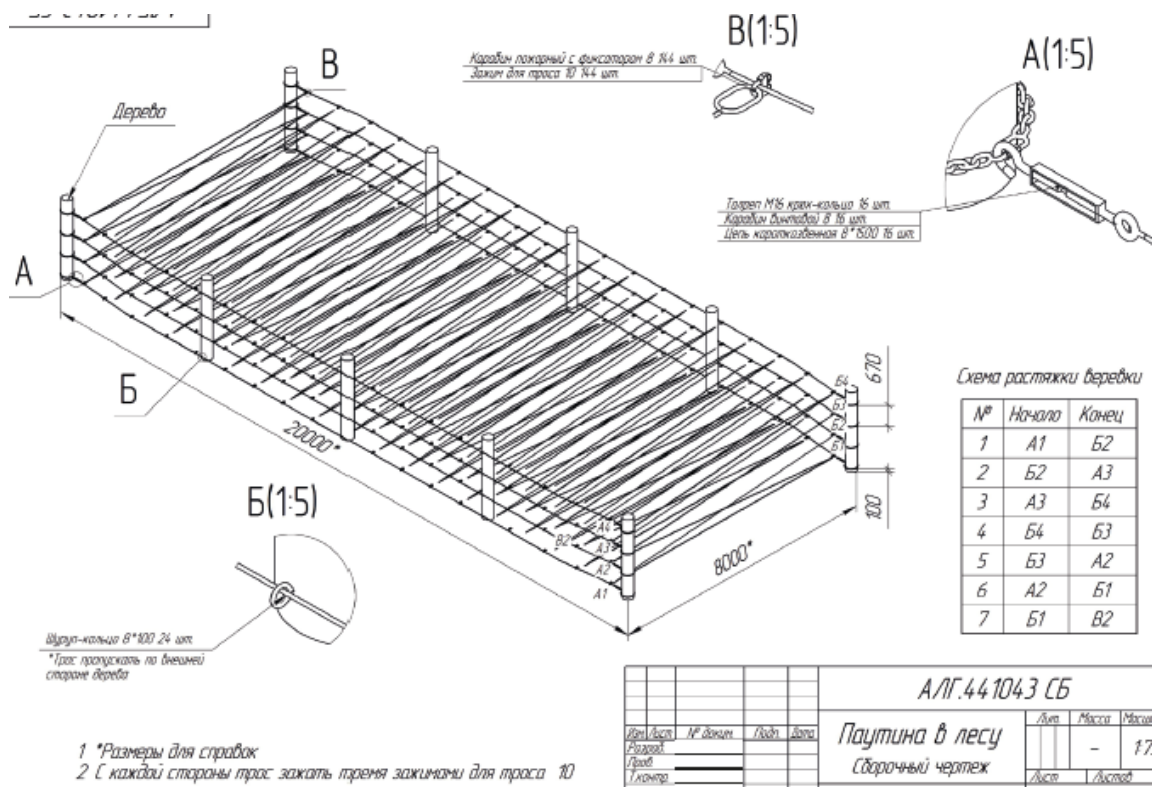
Скейт



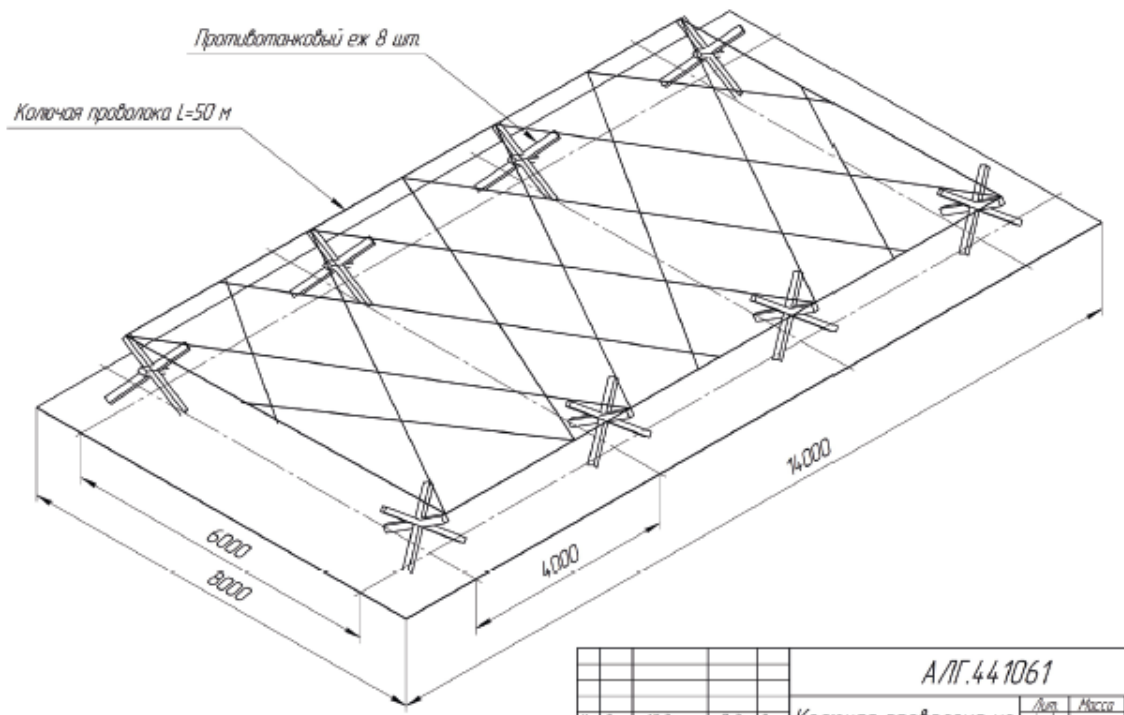
Барьер из бревен



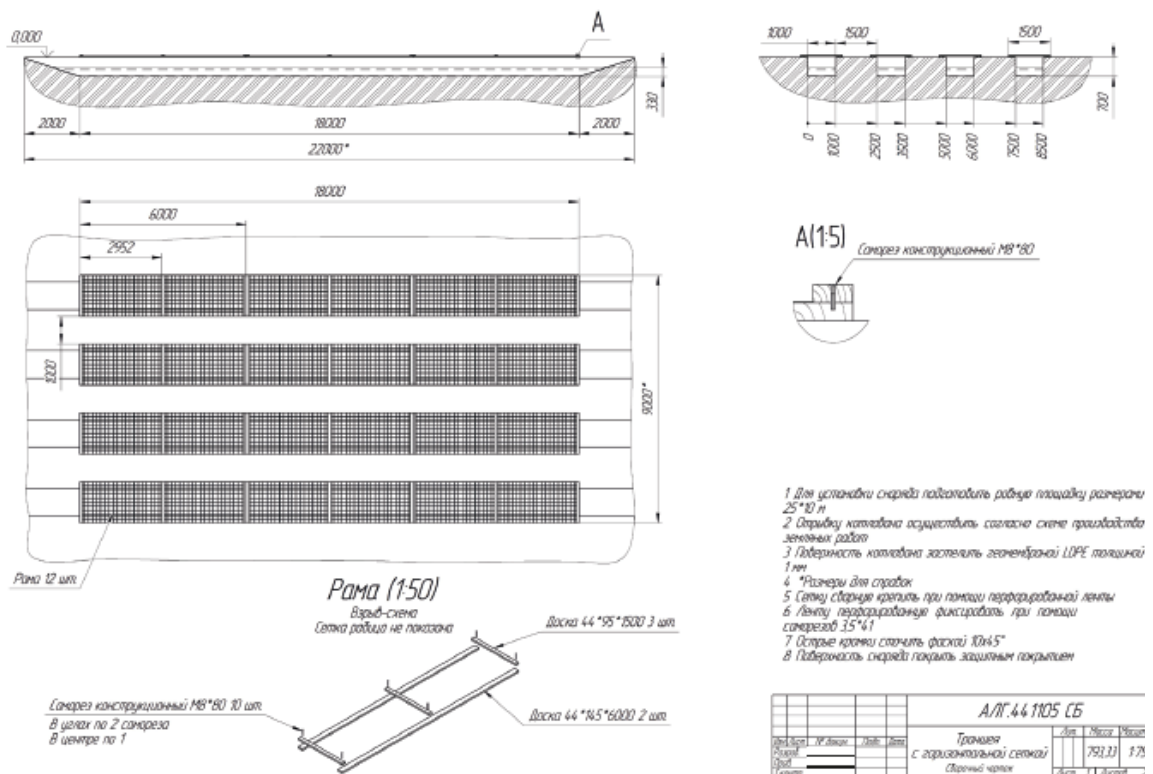
Паутина в лесу



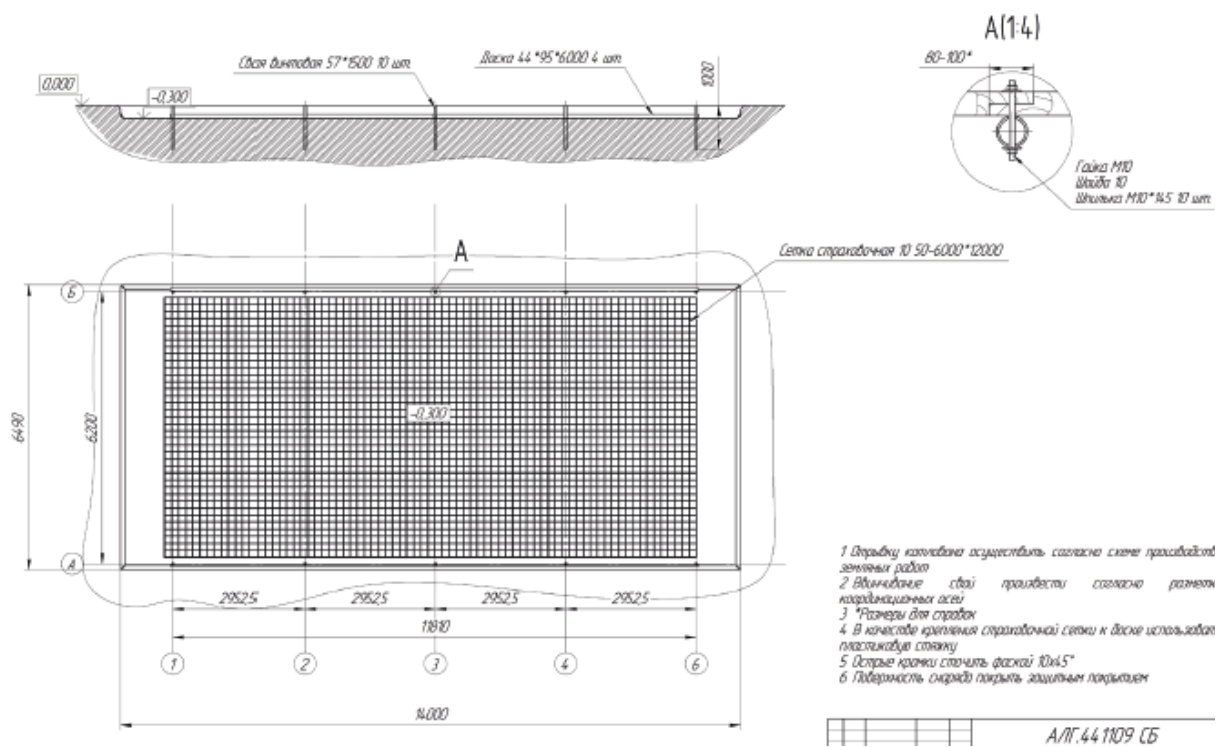
Колючая проволока из противотанковых ежей



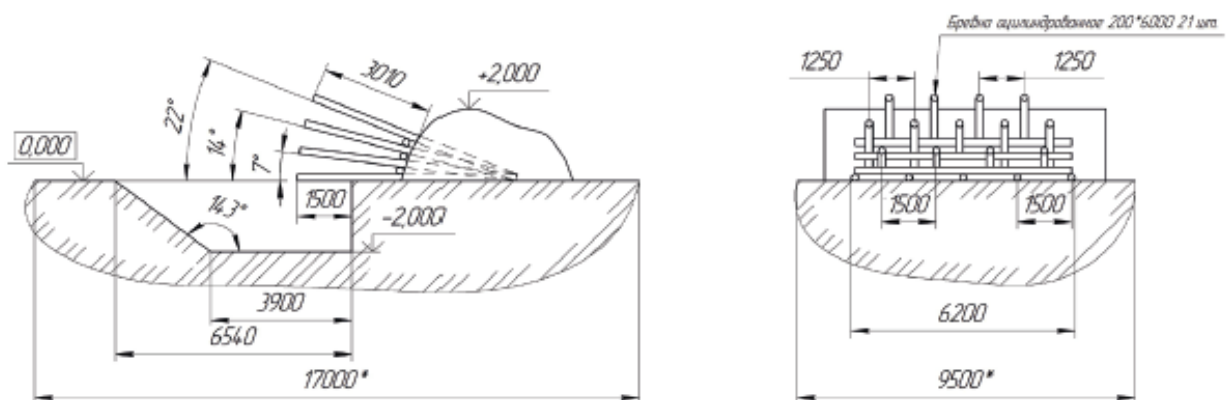
Траншея с горизонтальной сеткой



Сетка в горизонтальной плоскости



Завал из бревен



(наименование соревнования)

Решение СК

***В судейскую комиссию
от представителя команды***

(наименование команды)

Протест поступил в
_____ час. _____ мин.

ПРОТЕСТ

Во время выступления участника _____ старт. № _____
(Ф.И.О. участника)

Полевым арбитром (помощником полевого арбитра на участке) _____
_____ было принято решение
(наименование участка)

(излагается суть судейского решения)

Полагаем, что в соответствии с Положением о конкурсе _____

(указываются пункты Положения и суть протеста)

Представитель команды _____

(подпись **Ф.И.О**)

Типовые требования к видеоисточникам:

- 1) Тип - фиксированный;
- 2) Исполнение - уличное, степень -защиты не хуже IP65;
- 3) Разрешение не хуже - 2Мп;
- 4) Объектив - моторизированный вариофокальный, оптическое увеличение не хуже 4-х. автофокус;
- 5) Подсветка в ИК диапазоне, не менее 50 м.;
- 6) Светочувствительность матрицы - не хуже 0.002Лк;
- 7) Тип передачи данных IP;
- 8) Электропитание - PoE 802.3 af (at);
- 8) Количество видеопотоков не менее 3-х.

Предусмотреть видеосервер со следующими характеристиками:

- 1) Форм-фактор – для размещения в стойке 19";
- 2) Процессоры:
 - 2.1) Не менее 2 шт.;
 - 2.2) Частота не менее 3,2 ГГц;
 - 2.3) Количество ядер процессора – не менее 8-ми;
 - 2.4) Тип - Intel® Xeon® E5-2667 v4 или аналог;
- 3) Оперативная память не менее 32 Гб на каждый процессор;
- 4) Сетевые соединения – не менее двух не ниже 1 Gb;
- 5) Необходимые контроллеры внешних и внутренних устройств;
- 6) Диски интегрированной системы хранения:
 - 6.1) Для операционной системы и приложений – не менее двух SSD 240 Gb уровня Enterprise с уровнем резервирования RAID0;
 - 6.2) Для видеоданных не менее 10 HDDSATA6G 7200rpm, с уровнем резервирования RAID5 или RAID6 и емкостью, рассчитанной на стадии проектирования для необходимого срока хранения видеоданных;
- 7) Установленное программное обеспечение:
 - 7.1) Приложение системы видеоконтроля – существующий видеосервер;
 - 7.2) Количество каналов системы видеоконтроля - по количеству видеоисточников с 20% запасом.

Предусмотреть систему хранения данных - интегрированную с сервером. Длительность хранения видеоизображений - не менее 14 суток со всех подключенных к видеосерверу видеоисточников.

Предусмотреть возможность отображения видеоданных системы в следующих помещениях (при необходимости, рассчитать конфигурацию и установить дополнительные АРМ с развернутыми на них клиентами системы видеоконтроля).