



آیین نامه
در باره اجرای مسابقه بین المللی
حافظان نظم

I. مفاد کلی

۱/ مسابقه بین‌المللی «حافظان نظم» در چارچوب مسابقات بین‌المللی نظامی مطابق با این آیین‌نامه برگزار می‌شود.

تیم‌های کشورهای شرکت‌کنندگان آرمی در مسابقه شرکت می‌کنند.

۲/ در جهت شرکت در مسابقه اشخاص زیر مجاز هستند:

پرسنل نظامی واحدها و یگان‌های پلیس نظامی نیروهای مسلح کشورهای شرکت‌کنندگان آرمی، یا واحدهایی که نظم و انضباط نظامی در نیروهای مسلح را تأمین می‌کنند، هیچگونه محدودیت پزشکی ندارند و تحت قرارداد در پست‌های نظامی کادری افسری جزء، استواران، گروه‌بانان، سربازان (و پرسنل برابر) حداقل یک سال خدمت می‌کنند.

۳/ ترکیب واحد پلیس نظامی کشور-شرکت‌کننده آرمی در جهت شرکت در مسابقه عبارت از زیر است:

رئیس تیم - ۱ نفر؛

مربی - ۱ نفر؛

ترکیب تیم:

کاپتان تیم - ۱ نفر؛

شرکت‌کنندگان - ۴ نفر به جمله راننده؛

شرکت‌کننده احتیاطی - ۱ نفر مجاز به رانندگی وسیله نقلیه مسافر؛

گروه پشتیبانی:

داور - ۱ نفر؛

پزشک - ۱ نفر؛

مترجم - ۱ نفر؛

۴/ علاوه بر این تیم‌های جداگانه (پرسنل نظامی) واحدها و یگان‌های پلیس نظامی نیروهای مسلح کشورهای شرکت‌کنندگان آرمی یا واحدهایی که نظم و انضباط نظامی در نیروهای مسلح را تأمین می‌کنند، با توجه به شرایط مندرج در ماده ۲ این آیین‌نامه که نمی‌توانند در همه مراحل مسابقه شرکت کنند برای شرکت در نامزدهای مسابقه مجاز هستند.

۵/ ترکیب واحد پلیس نظامی کشور-شرکت‌کننده آرمی در جهت شرکت در نامزدهای جداگانه مسابقه عبارت از زیر است:

رئیس تیم - ۱ نفر؛

ترکیب تیم:

شرکت‌کنندگان از ۱ تا ۵ نفر به جمله کاپتان تیم؛

گروه پشتیبانی:

مترجم - ۱ نفر؛

۶/ محل برگزاری مسابقه توسط طرف میزبان تشخیص می‌شود.

۷/ زبان‌های رسمی مسابقه انگلیسی و روسی است.

II. کنترل و مدیریت آماده‌سازی و برگزاری مسابقه

۸/ رئیس اداره کل پلیس نظامی وزارت دفاع فراسیون روسیه‌داره کل پلیس نظامی وزارت دفاع فراسیون روسیه آماده‌سازی و برگزاری مسابقه را کنترل و مدیریت می‌نماید.

مدیریت مستقیم مسابقه بر عهده رئیس دفتر (تعیین نظم و حفاظت) اداره کل پلیس نظامی وزارت دفاع فراسیون روسیه است.

۹/ آماده‌سازی اشیاء پایه آموزشی و مادی، بنیاد مسکونی و سربازخانه، مرکز رسانه‌های مسابقه، امنیت شرکت‌کنندگان مسابقه، پذیرایی و غذا برای کمیته سازمان‌دهنده و تیم‌ها بر عهده مقامات است که در محوطه آنها این تأسیسات قرار دارند. (بر اساس درخواست‌های سازمان‌دهنده رقابت)

۱۰/ طبق امر رئیس اداره کل پلیس نظامی وزارت دفاع فراسیون روسیه کمیته سازماندهی مسابقه در جهت آماده‌سازی رقابت، مدیریت پذیرش همه‌جانبه و کنترل فعالیت احداث شده است.

۱/۱ ترکیب کمیته سازماندهی عبارت از زیر در جهت تامین مستقیم مسابقه منصوب می شود:

- معاون رئیس - ۱ نفر؛
- دستیار رئیس رقابت - ۷ نفر؛
- رئیس ستاد کمیته سازماندهی - ۱ نفر؛
- معاونین رئیس ستاد - ۴ نفر؛
- کمیسیون داوران عبارت از زیر است:
- سرداور مسابقه - ۱ نفر؛
- رئیس دبیرخانه - ۱ نفر؛
- اعضاء کمیسیون داوران - ۱ نفر از هر کشور-شرکت کننده؛
- داور فنی در جهت کنترل ویدیویی - ۱ نفر؛
- کمیسیون فنی و تکنیکی - ۱ نفر از شرکت های صنعتی و تیم های شرکت کنندگان مسابقه (طبق هماهنگی)؛

داور صحرایی - تا ۱۰ نفر؛

- مترجم - ۱ نفر برای هر داور (طبق هماهنگی) از مرکز زبانشناسی وزارت دفاع؛
- گروه تقلید مسابقه - تعداد نفر مورد نیاز از طرف میزبان؛
- گروه اهداف - تعداد نفر مورد نیاز از طرف میزبان؛
- گروه محاصره کنندگان - تعداد نفر مورد نیاز از طرف میزبان؛
- گروه آتش نشانی مسابقه - تعداد نفر مورد نیاز از طرف میزبان؛
- گروه بهداشتی - تعداد نفر مورد نیاز از طرف میزبان؛
- گروه تایین ارتباطات و کنترل ویدیویی مسابقه - تعداد نفر مورد نیاز از طرف میزبان؛
- گروه گوینده گان (دیکتور) - تعداد نفر مورد نیاز از طرف میزبان؛
- گروه تامین فنی و تکنیکی مسابقه - تعداد نفر مورد نیاز از طرف میزبان؛
- نقطه تدارکات مهمات مسابقه - تعداد نفر مورد نیاز از طرف میزبان؛
- گروه امداد - تعداد نفر مورد نیاز از طرف میزبان؛
- گروه کمک معنوی و روحی مسابقه - تعداد نفر مورد نیاز از طرف میزبان؛
- گروه تعامل با رسانه ها - تعداد نفر مورد نیاز از طرف میزبان؛
- گروه تدارکات مادی مسابقه - تعداد نفر مورد نیاز از طرف میزبان؛
- گروه حمل و نقل - تعداد نفر مورد نیاز از طرف میزبان؛
- گروه تنظیم و امنیت ترافیکی مسابقه - تعداد نفر مورد نیاز از طرف میزبان؛
- گروه اطلاعاتی مسابقه - تعداد نفر مورد نیاز از طرف میزبان؛
- گروه ارتباطات مسابقه - تعداد نفر مورد نیاز از طرف میزبان؛
- گروه پذیرایی هیئت های نظامی خارجی (راهنمایی تیم های خارجی) - تعداد مورد نیاز از طرف میزبان؛

گروه پشتیبانی "فن کلوب - دوستاناران مسابقه (مربی ها) - تعداد نفر مورد نیاز از طرف میزبان؛

گروه سازماندهی کار داوطلبین - تعداد نفر مورد نیاز از طرف میزبان؛

گروه پژوهش - ۲ نفر.

پرسنل کمیته سازماندهی مسابقه طبق امر رئیس اداره کل پلیس نظامی وزارت دفاع روسیه منصوب می شود و از این آیین نامه و وظایف که از طرف معاون رئیس اداره کل پلیس نظامی به تصویب رسیده بعد از معرفی مدیر مسبق مسابقه حداقل دو ماه قبل از شروع مسابقه و از دستورهای سرداور مسابقه و (یا) معاون سرداور پیروی می کند.

کمیسیون داوران به اضافه از آیین نامه برگزاری داوری پیروی می کند.

III. ترتیب برگزار کردن مسابقه

۱/ تیم های کشور-شرکت کننده مسابقات آرمی به مناطق برگزاری مسابقه و حداکثر ۱۰ روز قبل از مراسم افتتاحیه مسابقات آرمی ورود و پذیرایی می شوند و طی این روزها موارد زیر انجام می شود:

آ/ بخش مقدماتی:
 استقبال، ثبت نام و اقامت و پذیرایی تیم های شرکت کننده مسابقات آرمی؛
 معاینه پزشکی؛
 ارائه درخواست های اسامی جهت مشارکت در مسابقه (پیوست شماره ۴)؛
 مطالعه ترتیب و شرایط برگزاری مسابقه؛
 برگزاری کلاس ها در مورد الزامات ایمنی با تیم ها؛
 پذیرایی و تهیه تسلیحات؛
 تهیه تسلیحات منجمله تحقیق کردن مگسکها (نشانه یاب)، امتحان اسلحه (سلاح) و گذراندن آن به حالت آماده باش؛
 آشنایی عملیاتی تیم ها با مراحل مسابقه، اجرای تمرینات؛
 تربیت تیم های مسابقه تحت کنترل گروه های مربی؛
 برگزاری اقدامات فرهنگی و فراغتی؛
 تمرینات مراسم افتتاحیه مسابقه؛
 ب/ بخش مسابقه
 مراسم افتتاحیه مسابقه؛
 اجرای قرعه کشی مطابق به ماده ۲۲ این آیین نامه؛
 برگزاری مراحل مسابقه؛
 نتیجه گیری هر مرحله و مسابقه؛
 تمرینات مراسم اختتامیه مسابقه؛
 مراسم اختتامیه مسابقه.
 تیم های-شرکت کنندگان مسابقه حداکثر ۲ روز پس از مراسم اختتامیه به نقاط استقرار دائمی خود می روند.

۲/ مسابقه با مراسم افتتاحیه و اختتامیه با شکوه و عظمت شروع می شود و به پایان می رسد.
 هنرنمایی از طرف تیم های کشورهای-شرکت کنندگان بعد از برگزاری مراسم افتتاحیه و اختتامیه مسابقه امکان پذیر است.
 ۳/ در جهت تبادل تجربه مثبت و توسعه همکاری نظامی برگزاری مسابقات اضافی خارج از جدول عمومی بر اساس درخواست های روسا تیم ها در هماهنگی با سرداور مسابقه مجاز است.
 ۴/ در صورتی که در مشخصات تاکتیکی-فنی تسلیحات و تجهیزات نظامی تیم های کشورهای-شرکت کنندگان مسابقه اختلافات وجود دارد هنگام محاسبه زمان طی کردن مسیر مراحل مسابقه، استفاده از ضرائب مربوطه مجاز است.
 ضرائب با رای گیری علنی اعضای کمیسیون دآوری مسابقه مشخص می شود و با اکثریت آرا به تصویب می رسد.

IV. شرایط برگزاری مسابقه (مرحله)

۵/ در جهت شرکت در مسابقه تیم های کشورهای-شرکت کننده ای مجاز هستند که اداره های دفاعی آنها آماده بودن و ورود تیم های مسابقه ۱۰ روز قبل از افتتاح مسابقات آرمی را تامین کردند.
 ۶/ تسلیحات و تجهیزات نظامی از طرف سازمان دهنده مسابقه ارائه می شود.
 تیم های خارجی کشورهای-شرکت کنندگان مسابقه در طی مراحل مسابقات مجاز به استفاده از تسلیحات و تجهیزات نظامی هستند که در خدمت نیروهای مسلح دولت ها است و مشخصات تاکتیکی-فنی همانند و متناسب مشخصات اشاره شده در این آیین نامه دارد.
 تغییر دادن تجهیزات، مشخصات فنی (کارخانه ای) تسلیحات که در مسابقه شرکت دارد (بجزء تجهیزات مطابق با توافقات مشترک از جمله رول بار (رول کیج)، دستگاه بلندگو (بوق) و دیگر) ممنوع است.

تجهیزات و مشخصات فنی (کارخانه ای) تسلیحات براساس مستندات بهره برداری نمونه های تسلیحات تعریف شده توسط کمیسیون دآوری با جذب متخصصین مربوطه بررسی می شود. شماره شناسایی تسلیحات

- (شماره اسلحه) کشورهای شرکت‌کننده در پروتکل مربوطه ثبت می‌شود.
- ۷/ در دوره مقدماتی سرداور مسابقه در مورد ترتیب برگزار کردن مسابقه و مراحل آن و الزامات ایمنی در هر مرحله را به آگاهی همه شرکت‌کنندگان اطلاع می‌رساند.
- ۸/ تسلیحات و تجهیزات مطابق به الزامات بره‌برداري چنین نمونه‌های تسلیحات تهیه می‌شود.
- ۹/ مراحل مسابقه مطابق با آیین‌نامه در باره اجرای مسابقه انجام می‌شود.
- تیم‌ها به محوطه برگزاری مرحله مسابقه ۳۰ دقیقه قبل از شروع رقابت وارد می‌شوند. کاپتان تیم به سرداور در باره ورود و آمادگی تیم برای شرکت در مسابقه معروض دارد. سرداور تعلیمات ویژه می‌دهد و شرایط انجام دادن تمرینات و الزامات ایمنی زیر امضاء به آگاهی می‌رساند.
- ۱۰/ در جریان برگزاری مراحل مسابقه در تمام روز تیم‌ها از تسلیحات و تجهیزات نظامی بازدید کنترل و نگهداری فنی و برای اقدامات روز بعدی آنرا آماده می‌کند.
- ۱۱/ اجازه ورود تیم‌های کشورهای شرکت‌کنندگان بر اساس نتایج قرعه‌کشی به ترتیب انجام می‌شود. قرعه‌کشی توسط اعضای کمیسیون داورى مسابقه با حضور روسا و کاپتان‌های تیم‌ها ۱ روز قبل از هر مرحله مسابقه انجام می‌شود. کاپتان هر تیم به نبوت یک ژتون (گوی) را از یک کیسه مات (ظرف شفاف) بیرون می‌کشد که نشانگر ترتیب عملکرد در جدول انفرادی (تیمی) است.
- نتایج قرعه‌کشی در پروتکل ثبت می‌شود. پروتکل از طرف کمیسیون داوران و کاپتان‌های تیم به امضاء و توسط سرداور مسابقه به تصویب می‌رسد. پروتکل بعد از آن که به امضاء رسید به سرداور مسابقات آر می‌ارسال می‌شود.
- تیم‌ها با توجه به فهرست‌های ارسال شده به کمیته سازماندهی مسابقه در ترکیب اعلام شده عمل می‌کنند؛ تغییرات در ترتیب نوبت عبور تیم‌ها از مراحل مسابقه مجاز نیست.
- ۱۲/ شرکت‌کنندگان با شماره‌های انفرادی عمل می‌کنند. شماره شرکت‌کننده تا پایان مسابقه تغییر نمی‌یابد.
- انتقال شماره انفرادی، تغییر ترتیب شرکت تیم‌ها در مسابقات، جایگزین شرکت‌کنندگان بدون تعامل با سرداور قطعاً ممنوع است.
- ۱۳/ گروه‌های مربی و گروه‌های پشتیبانی تیم‌ها طی برگزاری مراحل مسابقه اجازه ندارند از شبکه‌های رادیوی کمیته سازماندهی مسابقه استفاده کنند.
- ۱۴/ در صورت موجبات نقض الزامات ایمنی (قوه قهریه/ فورس ماژور) یا نیروی غلبه‌نپذیر که می‌تواند در نتایج نهایی مسابقه تأثیر بگذارد، سرداور برای همه تیم‌ها که در مسیر هستند با توقف زمان عبور از مسیر (جاده) مسابقه را متوقف می‌کند تا زمانی که شرایط ایمن و بی‌خطر برای ادامه مسابقه فراهم شد. بعد از آن که دلایل توقف مسابقه حذف شد سنجش زمان سر گرفته می‌شود و تیم‌ها عبور از مسیر به فرمان سرداور مسابقه ادامه می‌دهند.
- تیم (نظامی) مسابقه (مرحله) که مقررات ایمنی نقض ناهنجار کرد از مرحله مسابقه خارج و نتیجه آن لغو می‌شود.
- ۱۵/ معاینه پزشکی شرکت‌کنندگان هنگام روز برگزاری و شروع هر مرحله مسابقه انجام می‌شود. همه شرکت‌کنندگان باید تحت معاینه پزشکی قرار بگیرند. و شرکت‌کنندگانی که مورد معاینه پزشکی قرار نگرفته باشند اجازه برای شرکت در مسابقه ندارند.
- خدمات پزشکی این مسابقه توسط متخصص واحد (سازمان) نظامی انجام می‌شود که در محوطه آن مسابقه برگزار می‌شود. (به موافقت با فرمانده واحد نظامی یا با رئیس سازمان)
- ۱۶/ مسایل مربوط به تهیه همه‌جانبه‌ای شرکت‌کنندگان مسابقه، مسئولیت آنها از نظر آسیب رساندن به سلامت، پایگاه مادی و فنی، و همچنین تلافی و دیگر مسایل به توافق با شرکت‌کنندگان مسابقه حل می‌شود.
- ۱۷/ اجازه ورود شرکت‌کنندگان احتیاطی به مراحل مسابقه به تقاضای کتبی فرمانده/کاپتان تیم، قبل از شروع یکی از مراحل مسابقه از طرف سرداور انجام می‌شود. در صورتی که یک (دو) شرکت‌کننده تیم بطور غیرمجاز جایگزین شده بود تیم در این مرحله مسابقه صفر امتیاز به حساب می‌آورد.

۱۸/ شرکت‌کنندگان تیم‌ها باید تسلیحات و تجهیزات نظامی (اسلحه)، وسایل حفاظت شخصی، تجهیزات ارتباطی را مطابق با این آیین‌نامه داشته باشند.

تسلیحات (پیوست شماره ۵):

سلاح گرم سبک خودکار (تفنگ خودکار) با کالیبر حداکثر ۴۵.۵ میلی‌متر (از زین پس تفنگ خودکار نامیده می‌شود)، تپانچه با کالیبر حداکثر ۹ میلی‌متر؛
دستگاه نشان‌هروی (دوربین سلاح/مگسک) هدف‌گیری مکانیزه متناسب با توضیحات فنی این نمونه سلاح؛

سلاح گرم آسیب‌رسانی محدود که در تسلیحاتی طرف میزبان است؛
وسایل نقلیه جنگی (مسافر، کامیون منجمه زره‌پوش) که در تسلیحاتی طرف میزبان است (پیوست شماره ۶).

کمیسیون داوران در مورد استفاده از تسلیحات و تجهیزات نظامی تصمیم می‌گیرد.
۱۹/ در آستانه برگزاری هر مرحله، مروری آماده بودن شرکت‌کنندگان مسابقه، تسلیحات و تجهیزات نظامی و مخصوص و لباس، آماده‌سازی و سالم بودن تجهیزات حفاظت شخصی، ماسک‌های گاز و لباس حفاظتی کلیه صنوف ارتش انجام می‌شود (تجهیزات حفاظت شخصی و لباس حفاظتی کلیه صنوف ارتش از پیش تنظیم می‌شوند).

استفاده از تجهیزات (دستگاه‌های) اضافی که در لیست تجهیزات ثبت نشده است توسط کمیسیون داوران به درخواست رئیس تیم تصمیم‌گیری می‌شود، و واحدها تجهیزات را طی تمام مرحله انتقال می‌کنند. در جریان مرحله بررسی تجهیزات شرکت‌کنندگان توسط داوران در محوطه تمرینات و نورماتیف مجاز است.

۲۰/ تسلیحات و تجهیزات مطابق به الزامات برهبرداری نمونه‌های تسلیحات تهیه می‌شود.
در هنگامی که وسایل نقلیه در طی مسابقه بدون غلط از سوی شرکت‌کننده شکست بخورد، سنجش زمان متوقف شود و خودرو رزرو در اختیار تیم (شرکت‌کننده) قرار می‌گیرد.
جایگزینی نمونه‌های اصلی تسلیحات و تجهیزات نظامی و مخصوص به نمونه‌های احتیاطی در صورت خراب شدن آن به درخواست کاپتان (رئیس) تیم و اجازه سرداور ممکن است.
نگهداری فنی، تعمیرات (در صورت لزوم) و سوخت‌گیری خودرو با مواد سوخت و روغن بوسیله توان‌های گروه پشتیبانی تیم‌ها در مکان‌های ویژه انجام می‌شود.
نگهداری فنی ئ تهیه تسلیحات و تجهیزات نظامی برای اقدامات روز بعدی در تمام هر روز انجام می‌شود. پس از نگهداری فنی، تسلیحات و تجهیزات نظامی و مخصوص مهروموم می‌شود و تحت نگهداری قرار می‌گیرد.

جذب کردن نمایندگان صنایع و ارگان‌های تعمیری در صورت لزوم به تعمیر (نگهداری فنی) تسلیحات و تجهیزات نظامی، به درخواست رئیس تیم و اجازه سرداور امکانپذیر است.
۲۱/ نمونه‌های تسلیحات و تجهیزات نظامی در اختیار کاپتان تیم با سند تحویل‌داری قرار می‌گیرد که بعد از تحویل وسایل نقلیه از طرف نماینده کمیته سازماندهی مسابقه، و از طرف رئیس و کاپتان تیم و راننده به امضاء می‌رسد.

پس از آن که نمونه‌های تسلیحات و تجهیزات نظامی در اختیار تیم قرار گرفت و سند کیفیت فنی تسلیحات فراهم شد، مسئولیت در برابر کیفیت فنی نمونه‌های تسلیحات و تجهیزات نظامی بر عهده این تیم می‌باشد.

۲۲/ پرسنل تیم‌ها آمادگی تسلیحات و تجهیزات نظامی را برای مراحل مسابقات قبل از شروع مسابقه بازدید کنترل می‌کند.

۲۳/ تیراندازی آزمایشی (به حال آماده‌باش درآوردن) نمونه‌های تسلیحات در مکان‌های ویژه، بر اساس درخواست‌ها از پیش ارسال شده، مطابق با اسناد رهنمود در برابر این نمونه، انجام می‌شود.

۲۴/ نگهداری، حسابداری، تحویل و صدور تسلیحات و تجهیزات نظامی تیم‌ها مطابق با الزامات اسناد

دستورالعملی، در واحدهای نظامی، انبارهای نگهداری وسایل نقلیه نظامی و اسلحه‌خانه، طبق دستورالعمل کمیته سازماندهی مسابقه انجام می‌شود.

۲۵/ رئیس هر تیم مسئولیت نگهداری سلاح‌ها و مهمات بر عهده دارد. منصوب یک یا چند نفر مسئول نگهداری، صدور و تحویل نمونه‌های ویژه تسلیحات و تجهیزات نظامی نیز مجاز است. فهرست اشخاص که مسئولیت نگهداری، صدور و تحویل تسلیحات و تجهیزات نظامی را بر عهده دارند توسط رئیس تیم به دبیرخانه مسابقه و فرماندهی واحد نظامی معرفی می‌شوند که در محوطه آن واحد نظامی مکان‌های نگهداری تجهیزات و تسلیحات قرار دارد.

۲۶/ مسابقه‌ای که به دلایل فنی، شرایط آب و هوا یا شرایط دیگر قطع شده است، باید در همان روز ادامه یا پایان یابد. در صورتی که این امر امکان پذیر است، مسابقه به روز بعدی بر اساس تصمیم سرداور موکول می‌شود و نتایج روز قبلی در نظر گرفته می‌شود.

۲۷/ ویژگی‌های انجام دادن مراحل مسابقه:

آ) هر تمرین در مرحله اعضای تیم که در درخواست‌نامه اشاره شده تحت نظارت داوران انجام می‌دهند.

زمان برای آمادگی شرکت‌کننده (تیم) قبل از انجام تمرین (مرحله):

برای شرکت‌کننده - حداکثر ۱۰ دقیقه؛

برای تیم - حداکثر ۱۵ دقیقه؛

ب) مراحل "آتس"، "عملیات پاس گشتی در نقطه مسکونی" و "پاس گشتی" در موارد زیر:

برخورد گلوله داخل خزانه، مسابقه متوقف نمی‌شود، سنجش زمان متوقف نمی‌شود، شرکت‌کننده دلیل تأخیر هنگام تیراندازی با رعایت از الزامات ایمنی از بین می‌برد و به اجرای تمرین ادامه می‌دهد.

در صورتی که تیراندازی به دلیل خراب شدن اسلحه قابل اجرا نیست، در اختیار شرکت‌کننده اسلحه دیگری قرار می‌گیرد که با آن به مرحله مسابقه ادامه می‌دهد.

بعد از آن که تمرین انجام داده شد، و با درخواست شرکت‌کننده در برای عوض کردن اسلحه داور- کارشناس دلیل تأخیر شلیک در زمان تیراندازی را تعیین می‌کند که در باره آن به شرکت‌کننده و کمیسیون داوران اعلام می‌کند. در صورتی که شرکت‌کننده متهم است، نتیجه گرفته حساب می‌شود. در صورتی که شرکت‌کننده متهم نیست نتیجه لغو می‌شود. در صورتی که نتیجه لغو شد شرکت‌کننده می‌تواند اسلحه را عوض و عملکردش را تکرار کند.

در هنگام هدف نوع IPSC استفاده شود شکاف بطور زیر ارزیابی می‌شود:

هدف دارای سه قسمت "C، A"، " و "D" است:

"A" ۵ امتیاز است.

"C" ۳ امتیاز است.

"D" ۱ امتیاز است.

در صورتی که گلوله به خط مابین دو قسمت هدف شکست خورد رخنه آن به سوی بیشتری ارزیابی می‌شود.

پ/ مرحله "تیمی". کمیسیون داوران طی دوره مقدماتی موانع این مرحله را تشخیص می‌کند. قوانین عبور از موانع به شرکت‌کنندگان تیم اعلام و پروتکل در مورد آماده بودن مرحله با تعداد موانع، نام آن و ترتیب عملکرد فراهم می‌نماید.

۲۸/ در صورتی که آماده شدن تیم (شرکت‌کننده) قبل از مرحله (تمرین) نه به دلیل کمیته سازماندهی طول می‌کشد، تیم-شرکت‌کننده مسابقه از مرحله حذف می‌شود و به استارت (شروع) به آخرین نوبت مجاز است. در همان حال ۱۰ امتیاز منفی را برای مرحله (جدول انفرادی) دریافت می‌کند.

امتیازات منفی بر اساس موارد محاسبه امتیازات منفی پیشبینی شده در این مرحله حساب می‌شود.

۲۹/ شرکت‌کننده تیم به دلیل رفتار غیر ورزشی در محوطه مسابقه، از جمله خراب کردن اسلحه، وسایل نقلیه و تجهیزات ورزشی مورد استفاده طی مراحل مسابقه، از شرکت در مرحله مسابقه محروم می‌شود و (در جدول انفرادی) برای مرحله صفر امتیاز می‌گیرد.

۳۰/ در زمانی که خطر برای سلامت شرکت‌کننده در بر دارد سرداور مسابقه می‌تواند این شرکت‌کننده را از مرحله مسابقه بیرون کند و در این صورت امتیاز منفی محسوب نمی‌شود.

۳۱/ سرداور مسابقه بر اساس درخواست یکی از داوران (داوران صحرای) در جهت محروم شدن

شرکت‌کننده یا تیم از شرکت در مسابقه طی انجام دادن تمرین، مرحله یا عبور از جاده (و سایر مسائل) تصمیم می‌گیرد.

شرکت‌کننده در صورت زیر از مرحله مسابقه محروم می‌شود:

نارنجک در دست منفجر شد؛

رفتارهای غیر ورزشی (اختلافات، مسخره، ریشخند یا خشونت)

اسلحه در بخش مرحله جا گذاشته شد؛

تخلف از مقررات امنیتی در زمان تیراندازی و اجرای نورماتیف‌ها؛

ضایع کردن عمدی وسایل و تجهیزات مرحله؛

اسلحه گم شد.

تیم در صورت زیر از مرحله مسابقه محروم می‌شود:

اسلحه در بخش مرحله جا گذاشته شد؛

تخلف از مقررات امنیتی در زمان تیراندازی و اجرای نورماتیف‌ها؛

خلافکار از پیش دست‌بند شد؛

یک یا دو و بیشتر از شرکت‌کنندگان تیم از دو مانع مرحله عبور نکردند؛

تمام تیم از مانع عبور نکرد؛

ترکیب پرسنل تیم در زمان عبور از مرحله بطور غیرقانونی تغییر شد؛

خودرو بطور عمدی از حدود (خط) جاده خارج شد؛

تیراندازی به اهداف غیر خود، جزو مراحل که در آن چنین تیراندازی مطابق با این آیین‌نامه

امکان‌پذیر است؛

رفتار غیر ورزشی رئیس تیم، مربی، کارمند فنی، گروه هله‌له‌چی‌های تیم. (در صورتی که یکی از

افراد بالا از نظر کمیسیون داوران بطور غیرورزشی رفتار یا در جهت برگزاری مرحله اشکال‌تراشی می

کنند؛

حداقل ۲ شرکت‌کننده تیم بطور غیر ورزشی رفتار می‌کنند.

۳۲/ فرم لباس برای کمیته سازماندهی، رؤسا تیم‌ها، پرسنل فنی (مربی) و برای شرکت‌کنندگان

مسابقه، صحرائی است.

فرم لباس در مراسم افتتاحیه و اختتامیه مسابقه تابستانی و روزمره (برای تیم‌های سربازان - لباس

صحرائی) است.

V. وظایف شرکت‌کنندگان در مسابقه

وظایف و حقوق شرکت‌کنندگان

۳۳/ شرکت‌کنندگان مسابقه وظایف زیر دارند:

مقررات آیین‌نامه را بدانند، مقررات آن را اجرا بکنند و با رفتار خود به برگزاری مسابقه درست

مساعدت بکنند؛

به وقت تاکید شده با تسلیحات و تجهیزات وارد مسابقه شوند و مدارک شناسنامه همراه با خود داشته

باشند و از مقررات این آیین‌نامه رعایت کنند؛

در فرم لباس پاک و تازه مطابق با این آیین‌نامه عملکرد بکنند؛

در جاهای اختصاص یافته برای شرکت‌کنندگان قرار داشته باشند و از برنامه کار روز مقرر رعایت

بکنند؛

دستورهای داوران را قطعاً انجام بدهند؛

الزامات امنیتی را مخصوصاً در زمان استفاده از اسلحه بطور دقیق رعایت بکنند؛

به درخواست کمیسیون داوران تحت آزمایش عدم استفاده از مواد محرک (دوپینگ) قرار بگیرند؛

در معاشرت با شرکت‌کنندگان دیگر با ادب و نزاکت باشند، آداب معاشرت و موازن اخلاقی را بطور

دقیق رعایت بکنند؛

از تسلیحات و تجهیزات و اسلحه که به دست‌شان سپرده شده بطور ماهرانه استفاده کنند؛

در صورتی که ادامه دادن مشارکت در مسابقه امکان‌پذیر نیست در باره این به داور نزدیک یا کاپیتان

تیم خود خبر بدهند و بعد طبق دستورشان اقدامات بکنند؛

در جهت آماده کردن تیم (شرکت‌کننده) برای استارت (خط آتش) از وقت مقرر رعایت بکنند.

۳۴/ شرکت‌کنندگان مسابقه حقوق زیر دارند:

سلاح در حالت آماده‌باش امتحان کنند. در محل و زمان مشخص شده پیش‌تمرین و تمرین انجام دهند؛ مستقیماً به داوران فقط در مورد مسائل فوری که مربوط به انجام دادن تمرین مراجعه کنند؛ در موارد دیگر، به کمیسیون دآوری از طریق رئیس تیم به درخواست شفاهی یا کتبی مراجعه کنند.

شرکت‌کننده مسابقات نمی‌تواند همزمان داور مسابقه باشد.

۳۵/ موارد زیر نسبت به شرکت‌کنندگان قطعاً ممنوع است:

- خوردن نوشابه‌های الکلی‌دار و مشروبات، داروی محرک (دوپینگ)؛

- خراب کردن وسایل و تجهیزات بطور عمدی.

۳۶/ رئیس تیم توسط اداره نظامی در هر تیم منصوب می‌شود.

رئیس تیم:

آ/ مسئولیت در برابر موارد زیر بر عهده دارد:

- نگهداری اسلحه و مهمات؛

- انضباط نظامی؛

رعایت از مقررات مسابقات از طرف شرکت‌کنندگان؛

رعایت از فرم لباس مقرر؛

رعایت از الزامات ایمنی و اجرای برنامه کار روز؛

ب/ و وظایف زیر دارد:

دائماً در محل برگزاری مسابقه حضور داشته باشد و فقط با اجازه سرداور مسابقه یا معاون از محل

برگزاری مسابقه مرخص شود؛

به تیم خود در مورد تصمیمات کمیسیون دآوری مسابقه، تغییرات در ترتیب کار و برنامه مسابقه

اطلاعات برساند.

به کمیسیون دآوری مسابقه درخواست‌های اضافی را ارسال بنماید و در مورد نمایندگان تیم که از

مسابقه بنا به تشخیص پزشکی خارج شدند بموقع اطلاعات برساند؛

نتیجه‌گیری مسابقات بنماید (از نتایج تیم تعریف بکند) و برای روز بعدی در برابر تیم خود وظایف

کار قرار بدهد؛

در جلسات داوران مسابقه

و در قرعه کشی شرکت کند

وارد شدن به کار کمیسیون داوران و همچنین محروم کردن داور از کار داوران که در ترکیب آن

منصوب شده برای رئیس تیم ممنوع است.

در صورتی که رئیس تیم مقررات این آیین‌نامه نقض کرد، وی از مدیریت تیم توسط سرداور مسابقه

محروم می‌شود که کمیته سازماندهی مسابقات آرمی در مورد این امر ابلاغ می‌شود.

۳۷/ کاپتان تیم از پرسنل شرکت‌کنندگان منصوب می‌شود و مسئولیت در برابر اجرای مقررات

مسابقات و رعایت از آداب معاشرت و موازن اخلاقی از طرف در طی مسابقه تیم بر عهده دارد.

کاپتان تیم حق دارد از داور در محوطه سوال کند و جواب‌های مثبت بگیرد.

کاپتان تیم

آ/ مسئولیت در برابر موارد زیر بر عهده دارد:

آماده‌باش شرکت‌کنندگان برای هر مسابقه و نگهداری حالت درست از تجهیزات و خودرو و کنترل

وارد شدن بموقع شرکت‌کنندگان به مراحل مسابقه.

ب/ و وظایف زیر دارد:

از شرکت‌کنندگان تیم و گروه هله‌هچ‌ها مدیریت بنماید؛

در تیم رعایت از انضباط، ترتیب کار و برنامه مسابقه را برقرار بکند؛

همه دستور و وظایف رئیس تیم را در هنگام غایب بودن وی اجرا بنماید؛

۳۸/ راننده تیم باید دارای گواهی‌نامه رانندگی وسیله نقلیه از ریشه مربوطه باشد.

راننده:

آ/ مسئولیت در برابر موارد زیر بر عهده دارد:

بهره‌برداری درست وسایل نقلیه مورد اختیار؛

کیفیت فنی وسایل نقلیه؛

ب/ و وظایف زیر دارد:

مشخصات فنی وسیله نقلیه مورد بهره‌برداری بداند؛
از مقررات رانندگی و الزامات ایمنی لازم رعایت کند؛
از رژیم سرعت در قسمت‌های جاده و خارج از آن در طی مراحل مسابقه رعایت بکند.

VI. برنامه مسابقه

۳۹/ مسابقه شامل دو بخش است: بخش مقدماتیو بخش رقابت.
در طی بخش مقدماتی اقدامات اشاره در ماده IV "شرایط برگزاری مسابقه" اجرا می‌شود.
بخش رقابت شامل چهار مرحله است: مرحله اول انفرادی، و مراحل دوم، سوم و چهارم - مراحل تیم‌ها است.

۴۰/ مرحله اول مرحله "آتشی" است که در سالن تیراندازی میدان برگزار می‌شود.
همه اعضای تیم تمرینات تیراندازی با تفنگ خودکار و تپانچه را انجام می‌دهند.
نوع تمرین - تمرین مختلط و کوتاه است (۱۰ شلیک از تپانچه، ۱۰ شلیک از تفنگ خودکار) (ضمیمه شماره ۷).

اهداف تیراندازی در جهت اصابت با تپانچه IPSC کلاسیک (هدف کارتون برای تیراندازی عملی) یا هدف شماره ۴ (بدن با دایره) یا شماره ۷ (تیرانداز) - ۵ تا هدف است. برای اصابت با تفنگ خودکار - ۵ تا هدف کلاسیک نوع IPSC (هدف کارتون برای تیراندازی عملی) یا هدف شماره ۴ (بدن با دایره) یا شماره ۷ (تیرانداز) است. استفاده از اهداف شماره ۸ (بدن ایستاده) و شماره ۱۰ (تیربار سبک).
فرم لباس و تجهیزات شرکت‌کنندگان عبارت از زیر است: لباس تابستانی صحرایی، و حفاظت زرهی شخصی و عینک تاکتیکی (تیراندازی).

همه شرکت‌کنندگان تیم‌ها مقابل سالن تیراندازی هستند. اشخاص زیر در سالن تیراندازی حضور دارند: داوران، ناظرها از تیم‌های رقیبی، یک شرکت‌کننده تیم (تیرانداز). شرکت‌کننده بعد از آن که تمرین انجام داده شد تا پایان مرحله در سالن تیراندازی می‌ماند.
ترتیب انجام دادن تمرین:

۱/ به دستور سرپرست تیراندازی (داور) شرکت‌کننده بعدی از نقطه انتظار سالن تیراندازی به نقطه تیراندازی حرکت می‌کند. تپانچه در حالت آماده‌باش با خزانه خالی روی میز قرار دارد که لوله آن به سمت زمین بلند گلوله‌گیری جلو است، تپانچه ضامن شده است. تفنگ خودکار در حالت آماده‌باش با خزانه خالی روی میز قرار دارد که لوله آن به سمت زمین بلند گلوله‌گیری جلو است، سلاح ضامن شده است؛

۲/ به دستور سرپرست تیراندازی (داور) "شارژ کن!"، "حاضر باش!" شرکت‌کننده اقدامات لازم بطور مراقب انجام می‌دهد تا سلاح در حالت شرح زیر مطابق با شرایط انجام دادن تمرین قرار بگیرد. در ابتدا تمرین همه خشاب اضافی مورد استفاده باید در کیسه‌ها باشد؛

۳/ به دستور-سؤال سرپرست تیراندازی (داور) «حاضری؟» شرکت‌کننده وضع مبدا می‌گیرد که در موارد زیر توصیف شده است و اعلام می‌کند: "(اسم شرکت‌کننده) حاضر بجنگ!"، و از عملیات با تجهیزات دست بردارد و صحبت و دیگر قطع می‌کند. اگر شرکت‌کننده برای انجام دادن تمرین حاضر نیست، او باید با صدای بلند و واضح در مورد این به سرپرست تیراندازی (داور) خبر بدهد؛

۴/ هنگام استفاده از زمان‌سنج سرپرست تیراندازی (داور) پس از آن که شرکت‌کننده حاضر شد دستور "آتش!" می‌دهد، که دستور اجرایی نیست. شرکت‌کننده منتظر سیگنال زمان‌سنج تیراندازی است که برای شرکت‌کننده سیگنال شروع تمرین است.

هنگام استفاده از زمان‌سنج سرپرست تیراندازی (داور) پس از آن که شرکت‌کننده حاضر شد دستور "آتش!" می‌دهد، که دستور اجرایی در جهت شروع انجام دادن تمرین است.
با سیگنال زمان‌سنج (دستور صدایی) شرکت‌کننده به ترتیب دلخواهی، انتخابی یا مناسب برای خودش به اهداف شلیک می‌کند؛

۵/ هنگام تیراندازی، تکیه به اشیاء یا سطوح خارج از محوطه تیراندازی محدود به خطوط جریمه ممنوع است. قدم زدن به این خطوط مجاز و خارج شدن از آنها ممنوع است.

۶/ هنگام حل مسئله تیراندازی شرکت‌کننده به طور مستقل در محوطه تیراندازی حرکت می‌کند، با سلاح عمل‌های بی خطر (پر کردن/خالی کردن سلاح، تعویض سلاح، رفع خرابی‌ها و غیره) را انجام می‌دهد.

۷/ بعد از آن که تمرین به پایان رسید شرکت‌کننده تیراندازی را تمام می‌کند، سلاح را بطور مراقب از خط هدف‌گیری پایین آورده می‌کند و به داور بطور علنی نشان می‌دهد که دیگر هیچ اقدامات برای انجام دادن تمرین صورت نخواهد گرفت، اسلحه را ضامن می‌نمود و اعلام می‌کند: "(اسم شرکت‌کننده) تیراندازی را تمام کرد".

به دستور سرپرست تیراندازی (داور): "توقف کن، آتش بس، خالی کن!" تیرانداز سلاح خالی می‌کند، خزانه خالی اسلحه را برای بازرسی به سرپرست تیراندازی (داور) نشان می‌دهد، گلنگدان را می‌بندد و ماشه را برای کنترل می‌کشد. اسلحه باید به سمت اهداف (به سمت زمین بلند گلوله‌گیری جلو) نشانه باشد. خالی کردن اسلحه به ترتیب صورت می‌گیرد، شروع از آن اسلحه که در دست شرکت‌کننده است. بعد شرکت‌کننده اسلحه را ضامن و اعلام می‌کند: "اسلحه خالی است، ضامن شده است."

۸/ زمان انجام تمرین طبق آخرین شلیک توسط زمان‌سنج تیراندازی (کرونومتر) تعیین می‌شود؛

۹/ بعد از آن که شرکت‌کننده تمام دستورات مذکور انجام داد، سرپرست تیراندازی (داور) "تمام" دستور می‌دهد، که پس از آن داوران، شرکت‌کننده و دستیاران می‌توانند به میدان اهداف خارج از محوطه تیراندازی بروند تا امتیاز بگیرند و وضعیت اهداف را بازایی کنند؛

۱۰/ سرپرست تیراندازی در محوطه، شرکت‌کنندگان و داور صحرائی از تمام اهداف بازرسی می‌کنند. پس از بازدید اهداف و ثبت نتایج تیراندازی، سرپرست تیراندازی، شرکت‌کنندگان و داور صحرائی به خط شروع برمی‌گردند.

شرایط انجام دادن تمرین:

مسافت تا اهداف برای تفنگ خودکار ۴۰-۱۲۰ متر است؛

مسافت تا اهداف برای تپانچه ۵-۴۰ متر است.

ویژگی‌های انجام دادن تمرین:

تمرین توسط یک شرکت‌کننده تیم از وضع ایستاده، با ده شلیک از تفنگ خودکار و ده شلیک از تپانچه انجام می‌شود. تغییر وضعیت تیراندازی و غوض کردن اسلحه (خشاب‌ها) بطور مستقل انجام می‌شود. تیراندازی از تفنگ خودکار با شلیک اتوماتیک انجام می‌شود، در هنگام تک تیراندازی (غیر از شلیک اول و آخر) وقت جریمه ۳۰ ثانیه اضافه می‌شود.

زمان تیراندازی محدود نیست.

محوطه تیراندازی برای تمرین با خطوط جریمه رنگ سرخ محدود و بر میدان اهداف حداقل ۲

سانتی متر بالاتر است.

لگر کردن خطوط مجاز است، و رد شدن از آن مجاز نیست.

دیوارهای صحنه‌سازی ۲x۲ متر با روکش نیمه‌مات (مات) است.

وضعیت اسلحه:

تپانچه: روی میز قرار دارد که لوله آن به سمت زمین بلند گلوله‌گیری جلوی نشانه شده با خزانه خالی و در حالت آماده‌باش ضامن شده است؛

تفنگ خودکار: روی میز قرار دارد که لوله آن به سمت زمین بلند گلوله‌گیری جلوی نشانه شده با خزانه خالی و در حالت آماده‌باش ضامن شده است؛

وضعیت تیرانداز: وضعیت به صورت ایستاده در محوطه تیراندازی؛ پا در خط جریمه در مرکز محوطه تیراندازی قرار دارد، رو ب سمت زمین بلند گلوله‌گیری جلوی است.

قبل از قرعه کشی به منظور پیچیده تر کردن شرایط مسابقه، داور رقابت در باره انجام دادن تمرین با استفاده از ماسک گاز یا بدون آن تصحیح می‌کند.

به منظور رعایت از مقررات ایمنی شرکت‌کنندگان ممنوع هستند طی تیراندازی بدون وسایل محافظه چشم (عینک تاکتیکی (تیراندازی)) و هدفون بمانند.

هنگام استفاده از

اهداف شماره ۷ را می‌شود به هدف کاغذی شماره ۴ "هیکل بدن با دایره" تجهیز کرد؛

هدف شماره ۸ می‌تواند سه قسمت (سر، سینه، شکم، پا) هر به ارتفاع ۵۰ سانتی متر تقسیم شود (پینوشت شماره ۸) و اندازه سوراخ به صورت زیر تشخیص می‌شود: اصابت به سر و سینه - ۱۰ امتیاز، شکم - ۵، پا - ۳ امتیاز است.

هر هدف تیراندازی با حداقل دو شلیک اصابت می‌شود. در صورتی که تیرانداز بیش از دو بار هدف را اصابت می‌کند، دو بهترین شلیک محسوب می‌شود.

در صورتی که تیرانداز یک بار هدف را اصابت کرد، زمان منفی به ۱۰ ثانیه اضافه می‌شود.

در صورتی که شرایط تیراندازی به اهداف نقض شده باشد منجمله هدف اصابت نخورده و همچنین برای هر هدف عدم اصابت و تیراندازی (شلیک جابه‌جایی) بطور مداوم به دو سبیل و بیشتر (اگر در شرایط تمرین اشاره شده نیست) زمان جریمه ۳۰ ثانیه اضافه می‌شود.

در صورتی که تیرانداز بر روی وسایل یا سطوح بیرون از محوطه تیراندازی تکیه نکند ۵ ثانیه جریمه است.

الزامات ایمنی در زمان تیراندازی:

در صورتی که اشخاص یا حیوانات در جهت هدف ظاهر شده باشد تیراندازی بطور مستقل به پایان می‌رسد؛

اجرای دستورات سرپرست تیراندازی؛

در صورتی که تیرانداز سلاح را بیشتر از ۴۵ درجه از جهت تیراندازی به پشت جبهه پیچاند داور تیراندازی را توقف می‌نماید.

تشخیص برنده مرحله I

امتیازات شرکت‌کننده در تمرین از طریق اضافه کردن نقاط سوراخ در هر هدف (با تعداد اصابت به هر هدف برای جدول) محاسبه می‌شود. این کمیت به زمان (در ثانیه‌ها) صرف شده از سوی شرکت‌کننده برای تکمیل تمرین و زمان جریمه تقسیم می‌شود. نتیجه را "عامل اصابت" شرکت‌کننده نامیده می‌شود. شرکت‌کننده با بزرگترین "عامل اصابت" بالاترین مقام را برای این تمرین احراز می‌کند. در این تمرین مقام‌های شرکت‌کنندگان دیگر نسبت به نتیجه برنده یعنی تناسب "عوامل اصابت" برنده به "عوامل اصابت" سایر شرکت‌کنندگان، تعیین می‌شود:

$$(F) = Q / (T + S) \text{ فرمول محاسبه "عامل اصابت"};$$

- F - عامل اصابت؛

- Q - تعداد اصابت برای جدول به هر هدف؛

- S - جریمه‌ها (در ثانیه‌ها)؛

- T - زمان صرف شده برای انجام تمرین.

برندگان و دارندگان جایزه مرحله از طرف کمیسیون داوران بر اساس "عامل اصابت" (F) تشخیص

می‌شوند.

آن نظامی که بالاترین "عامل اصابت" دارد، برنده در جدول انفرادی در نامزد «بهترین تیرانداز پلیس

نظامی» می‌شود.

"عامل اصابت" هر شرکت‌کننده برای تعیین نتایج جمعی تیم به ۱۰۰ ضرب می‌شود. نتیجه بدست

آمده جمع می‌شود و امتیازات دریافت مرحله می‌باشد.

نتیجه تیم هنگام محاسبه امتیازها در جدول تیمی رقابت در نظر گرفته می‌شود.

تیمی که بیشترین جمع امتیازات دارد، در این مرحله برنده می‌شود.

۱/ مرحله دوم - "عملیات پاس گشتی در نقطه مسکونی" در سالن تیراندازی برگزار می‌شود.

چهار نظامی از کشورهای شرکت‌کنندگان در این مرحله مسابقه می‌کنند که در عضویت پرسنل پاس

گشتی مشتمل از دو نفر تمرینات انجام می‌دهند.

پاش گشتی تمرین تیراندازی با تفنگ خودکار و تپانچه انجام می‌دهد (پینوشت شماره ۹).

فرم لباس و تجهیزات شرکت‌کنندگان عبارت از زیر است: لباس صحرایی تابستانی، زره بدن با جلیقه

تاکتیکی حمل تجهیزات نظامی، کلاه ایمنی و عینک تاکتیکی (تیراندازی).

همه شرکت‌کنندگان تیم‌ها مقابل سالن تیراندازی هستند. اشخاص زیر در سالن تیراندازی حضور

دارند: داوران، ناظرین از تیم‌های حریف، دو شرکت‌کننده تیم (تیراندازها). شرکت‌کنندگان بعد از آن که

تمرین را انجام دادند تا به پایان رسیدن مرحله مسابقه در سالن تیراندازی می‌مانند.

ترتیب انجام دادن تمرین:

۱/ سرپرست تیراندازی (داور) از وضعیت تاکتیکی بشرح زیر به آگاهی شرکت‌کنندگان بعدی بشرح

زیر می‌رساند: "پاس گشتی با خودرو در مسیر گشتی حرکت می‌کند. با رسیدن به نقطه مسکونی

پیاده می‌شود و بمنظور کشف کردن اشخاص که بر خلاف قانون بدون مدارک شناسایی (پاسپورت)

در مسیر هستند و هم منظور کشف اسلحه و مهمات از منطقه بازدید می کند. در صورتی که اشخاص مسلح که به پاس گشتی تیراندازی می کنند کشف شده باشد نظامیان به اهداف شلیک می کنند و پشت دیوارهای صحنه سازی مخفی می شوند."

پاس گشتی پس از آن که اهداف تپانچه را اصابت کرد اهداف تفنگ خودکار را اصابت می کند. پاس گشتی در طی انجام دادن وظیفه مقرر در مسیر می رود و به اهداف ظاهر شده از پشت دیوارهای صحنه سازی به ترتیب شلیک می کند. پاس گشتی پس از آن که کنار پنجره های ساختمان موضع گرفت مسلح به تفنگ خودکار به ترتیب زیر به اهداف شلیک می کند: اول اهداف وسط، بعد نزدیک و بالاخره اهداف دور اصابت می شود.

۲/ به فرمان سرپرست تیراندازی (داور) شرکت کنندگان بعدی از بخش انتظار سالن تیراندازی به بخش تیراندازی می روند و به فرمان "جنگیدن!" سوار خودرو می شوند. تپانچه و تفنگ خودکار تخلیه و ضامن شده است و در غلاف مجهز به کمر بند شرکت کنندگان نگهداری می شود. تفنگ خودکار در وضع راحت برای شرکت کننده، خشاب پر شده پیش شرکت کنندگان (در غلاف، زیر کیف، در جیب های جلیقه حمل تجهیزات) قرار دارد.

۳/ به دستور-سؤال سرپرست تیراندازی (داور) «حاضری؟» شرکت کنندگان اعلام می کنند: "(اسم شرکت کننده) حاضر جنگ!" و از عملیات با تجهیزات دست بردارد و صحبت و دیگر قطع می کند. اگر شرکت کننده برای انجام دادن تمرین حاضر نیست، او باید با صدای بلند و واضح در مورد این به سرپرست تیراندازی (داور) خبر بدهد؛

۴/ به دستور سرپرست تیراندازی (داور) "آتش!" شرکت کنندگان از خودرو پیاده می شوند و بطور مستقل و ایمنی تپانچه را خشاب می کنند، خشاب دوم در غلاف یا جیب جلیقه نگهداری می کنند. تفنگ خودکار تخلیه شده است. سلاح در منطقه اولین دیوار صحنه سازی خشاب می شود و در این وقت شرکت کننده باید پشت صحنه سازی بعنوان پناهگاه قرار بگیرد.

پس از خشاب کردن سلاح پاس گشتی به اهداف ظاهر شده به ترتیب با تفنگ شلیک می کند. حرکت به عقب ممنوع است.

هنگام استفاده از زمان سنج تیراندازی پس از تأیید آمادگی شرکت کننده، سرپرست تیراندازی (داور) دستور "آتش!" می دهد، که آن دستور اجرایی نیست. شرکت کننده منتظر سیگنال زمان سنج تیراندازی است که برای شرکت کننده سیگنال شروع تمرین است.

هنگام استفاده از زمان سنج تیراندازی پس از تأیید آمادگی شرکت کننده، سرپرست تیراندازی (داور) دستور "آتش!" می دهد، که آن دستور اجرایی برای آغاز تمرین است؛

۵/ هنگام تیراندازی، تکیه به اشیاء یا سطوح خارج از محوطه تیراندازی محدود به خطوط جریمه ممنوع است. قدم زدن به این خطوط مجاز و خارج شدن از آنها ممنوع است.

۶/ شرکت کننده هنگام حل مسئله تیراندازی به طور مستقل در محوطه تیراندازی حرکت می کند و به اهداف ظاهر شده از پشت دیوارهای صحنه سازی به ترتیب شلیک می کند. عمل های ایمنی با سلاح (پر یا خالی کردن سلاح، عوض کردن سلاح، رفع خرابی ها و غیره) را انجام می دهد. عقب رفتن در جهت شلیک کردن به اهداف اصابت نشده و برای افزایش امتیازات قطعاً ممنوع است.

۷/ اهداف تیراندازی با تپانچه برای هر شرکت کننده پاس گشتی قطعاً در یک سمت از دست راست یا دست چپ نسبت به حرکت تیرانداز قرار دارد. شرکت کننده ای که در چپ است به اهداف از دست چپ شلیک می کند. شرکت کننده ای که در راست است به اهداف از دست راست شلیک می کند. شرکت کننده ای که در بخش چپ تیراندازی موضع گرفت قطعاً ممنوع است به اهداف از دست راست شلیک بکند. شرکت کننده ای که در بخش راست تیراندازی موضع گرفت قطعاً ممنوع است به اهداف از دست چپ شلیک بکند.

۸/ پس از آن که تیراندازی با تپانچه به پایان رسید، سلاح ضامن و بطور ایمنی در غلاف بسته می شود. بعد شرکت کننده کنار پنجره جهت خود موضع می گیرد، بطور مستقل و ایمنی تفنگ خودکار پر می کند و به انجام دادن وظیفه تاکتیکی از پنجره دیوار صحنه سازی ادامه می دهد. در همین حال شلیک کردن به اهداف بشرح بالا صرف نظر از قرارگاه اهداف از دست راست یا دست چپ شرکت کننده مجاز است. موضع گرفتن کنار پنجره سمت راست برای تیراندازی با تفنگ خودکار نسبت به شرکت کننده ای که به اهداف از دست چپ شلیک کرده و موضع گرفتن کنار پنجره سمت چپ برای تیراندازی با تفنگ خودکار نسبت به شرکت کننده ای که به اهداف از دست راست شلیک کرده قطعاً ممنوع است. عوض کردن پنجره (موضع) در زمان تیراندازی هم ممنوع است.

۹/ بعد از آن که تمرین به پایان رسید شرکت‌کننده تیراندازی را تمام می‌کند، سلاح را بطور مراقب از خط هدف‌گیری پایین آورده می‌کند و به داور بطور علنی نشان می‌دهد که دیگر هیچ اقدامات برای انجام دادن تمرین صورت نخواهد گرفت، اسلحه را ضامن و اعلام می‌کند: "(اسم شرکت‌کننده) تیراندازی را تمام کرد".

به دستور سرپرست تیراندازی (داور): "توقف کن، آتش بس، خالی کن!" تیراندازها به ترتیب سلاح خالی می‌کنند، خزانه خالی اسلحه را برای بازرسی به سرپرست تیراندازی (داور) نشان می‌دهند، گلنگدان را می‌بندند و ماشه را برای کنترل می‌کشد. اسلحه باید به سمت اهداف (به سمت زمین بلند گلوله‌گیری جلو) نشانه باشد. خالی کردن اسلحه به ترتیب صورت می‌گیرد، شروع از آن اسلحه که در دست شرکت‌کننده است. بعد شرکت‌کننده اسلحه را ضامن و اعلام می‌کند: "اسلحه خالی، ضامن شده است."

۱۰/ **زمان انجام تمرین طبق آخرین شلیک توسط زمان‌سنج تیراندازی (کرنومتر) تعیین می‌شود؛**
 ۱۱/ بعد از اینکه شرکت‌کننده تمام دستورات مذکور انجام داد، سرپرست تیراندازی (داور) دستور "تمام" می‌دهد، که پس از آن داوران، شرکت‌کننده و دستیاران می‌توانند به میدان هدف خارج از مکان تیراندازی بروند تا امتیازات را جمع و وضعیت اهداف را بازیابی کنند؛
 ۱۲/ سرپرست تیراندازی در محوطه، شرکت‌کنندگان و داور صحرایی از تمام اهداف بازرسی می‌کنند. پس از بازدید اهداف و ثبت نتایج تیراندازی، سرپرست تیراندازی، شرکت‌کنندگان و داور صحرایی به خط شروع برمی‌گردند.

شرایط انجام دادن تمرین:

زمان تیراندازی محدود نیست.

تعداد گلوله برای تپانچه هر شرکت‌کننده - ۱۶ تا. (برای دو حشابه)؛

تعداد گلوله برای تفنگ خودکار هر شرکت‌کننده - ۲۰ تا. (برای دو حشابه)؛

تعداد حشابه برای تپانچه - ۲ تا؛

تعداد حشابه برای تفنگ خودکار - ۲ تا؛

فاصله تا هدف برای تیراندازی با تپانچه ۵ - ۱۵ متر است؛

فاصله تا اهداف برای تیراندازی با تفنگ خودکار از زیر است:

اهداف نزدیک - ۷۰ متر؛

اهداف وسطی - ۱۵۰ متر؛

اهداف دور - ۲۵۰ متر.

ویژگی‌های انجام دادن تمرین:

دو شرکت‌کننده تیم در وضعیت تیراندازی ایستاده، نشسته و درازکش تمرین را انجام می‌دهند. عوض کردن وضعیت تیراندازی در جهت خود و عوض کردن سلاح (خشابه) بطور مستقل انجام می‌شود. تیراندازی از تفنگ خودکار با شلیک اتوماتیک انجام می‌شود، در هنگام تک تیراندازی (غیر از شلیک اول و آخر) وقت جریمه ۳۰ ثانیه اضافه می‌شود.

محوطه تیراندازی برای تمرین با خطوط جریمه رنگ سرخ محدود و بر میدان اهداف حداقل ۲ سانتی متر بالاتر است.

لگر کردن خطوط مجاز است، و رد شدن از آن مجاز نیست.

دیوارهای صحنه‌سازی ۲x۲ متر با روکش نیمه‌مات (مات) است.

وضعیت اسلحه:

تپانچه ضامن و خالی شده در غلاف نگهداری می‌شود.

تفنگ خودکار تخلیه و ضامن شده است و در وضع راحت برای شرکت‌کننده قرار دارد.

خشابه پر شده در غلاف، زیر کیف، در جیب‌های جلیقه حمل تجهیزات نگهداری می‌شود.

وضع مبدا تیراندازها: در خودرو هستند.

اهداف تیراندازی در جهت اصابت با تپانچه IPSC کلاسیک (هدف کارتون برای تیراندازی عملی) یا هدف شماره ۴ (بدن با دایره) یا شماره ۷ (تیرانداز) - ۵ تا، هدف شماره ۱۰ (تیربار سبک)، اهداف "سوینگر" و اهداف ساقط است. برای اصابت با تفنگ خودکار - ۵ تا هدف کلاسیک نوع IPSC (هدف کارتون برای تیراندازی عملی) یا هدف شماره ۴ (بدن با دایره) یا شماره ۷ (تیرانداز)، شماره ۸ (قد بلند)، شماره ۱۰ (تیربار سبک) و اهداف پوپر و "سوینگر" (پینوشت شماره ۸) است.

هنگام استفاده از

اهداف شماره ۷ را می شود به هدف کاغذی شماره ۴ "هیکل بدن با دایره" تجهیز کرد؛ هدف شماره ۸ می تواند سه قسمت (سر، سینه، شکم، پا) هر به ارتفاع ۵۰ سانتی متر تقسیم شود (پینوشت شماره ۸) و اندازه سوراخ به صورت زیر تشخیص می شود: اصابت به سر و سینه - ۱۰ امتیاز، شکم - ۵، پا - ۳ امتیاز است.

هر هدف تیراندازی با حداقل دو شلیک اصابت می شود به جزء اهداف ساقط که شلیک به آن تا سقوط کامل مجاز است. در صورتی که تیرانداز بیش از دو بار هدف را اصابت می کند، دو بهترین شلیک محسوب می شود.

در صورتی که تیرانداز یک بار هدف را اصابت کرد، زمان منفی به ۱۰ ثانیه اضافه می شود. در صورتی که شرایط تیراندازی به اهداف نقض شده باشد منجمله هدف اصابت نخورده و همچنین برای هر هدف عدم اصابت و تیراندازی (شلیک جابه جایی) بطور مداوم به دو سبیل و بیشتر (اگر در شرایط تمرین اشاره شده نیست) زمان جریمه ۳۰ ثانیه اضافه می شود. در صورتی که تیرانداز بر روی وسایل یا سطوح بیرون از محوطه تیراندازی تکیه بکند ۵ ثانیه جریمه است.

هر امتیاز منفی با ۱ ثانیه برابر است.
هر ثانیه منفی با ۱ امتیاز منفی برابر است.
قبل از قرعه کشی به منظور پیچیده تر کردن شرایط مسابقه، داور رقابت در باره انجام دادن تمرین با استفاده از ماسک گاز یا بدون آن تصحیح می کند.
الزامات ایمنی در زمان تیراندازی:
در صورتی که اشخاص یا حیوانات در جهت هدف ظاهر شده باشد تیراندازی بطور مستقل به پایان می رسد؛

اجرای دستورات سرپرست تیراندازی؛
در صورتی که تیرانداز سلاح را بیشتر از ۴۵ درجه از جهت تیراندازی به پشت جبهه پیچاند داور تیراندازی را توقف می نماید؛

انجام دادن تمرین بدون وسایل محافظه چشم (عینک (تیراندازی) تاکتیکی)، زره پوش و کلاه ایمنی
تشخیص برنده مرحله II
امتیازات شرکت کنندگان در تمرین از طریق اضافه کردن نقاط سوراخ در هر هدف (با تعداد اصابت به هر هدف برای جدول) محاسبه می شود. اهداف افتاده باید اصابت خورده باشد.
این کمیت به زمان (در ثانیه ها) صرف شده از سوی شرکت کننده برای تکمیل تمرین و زمان جریمه تقسیم می شود. نتیجه را "عامل اصابت" شرکت کننده می نامند. بعد شرکت کننده با بزرگترین "عامل اصابت" بالاترین مقام را برای این تمرین احراز می کند. در این تمرین مقام های شرکت کنندگان دیگر نسبت به نتیجه برنده یعنی تناسب "عوامل اصابت" برنده به "عوامل اصابت" سایر شرکت کنندگان، تعیین می شود:

$$F = Q / (T + S) \text{ فرمول محاسبه "عامل اصابت"}$$

- F - عامل اصابت؛
- Q - تعداد اصابت برای جدول به هر هدف؛
- S - جریمه ها (در ثانیه ها)؛
- T - زمان صرف شده برای انجام تمرین.

برندگان و دارندگان جایزه مرحله از طرف کمیسیون داوران بر اساس "عامل اصابت" (F) تشخیص می شوند.

"عامل اصابت" هر شرکت کننده برای تعیین نتایج جمعی تیم به ۱۰ یا ۱۰۰ ضرب می شود. نتیجه بدست آمده جمع می شود و امتیازات دریافت مرحله می باشد.

ضریب ۱۰ یا ۱۰۰ برای بدست آوردن کمیت عدد صحیح از سه نمره استفاده می شود. نتیجه تیم هنگام محاسبه امتیازها در جدول تیمی رقابت در نظر گرفته می شود و بر اساس نتیجه دریافت شده جدول ریتینگ فراهم می شود.

تیمی که بیشترین جمع امتیازات دارد، در این مرحله برنده می شود.
۱۳/ آن نظامی که بیشترین "عامل اصابت" دارد، برنده در جدول انفرادی در نامزد «بهترین پاس گشتی» می شود.

۱۴ / مرحله سوم "پاس گشتی"

در مسیر با استفاده از موانع طبیعی جاده اتوموبیلی برگزار می شود. گروه از سه نفر نظامی از هر تیم شرکت کنندگان مسابقه در این مرحله شرکت دارند. مسیر مرحله مسابقه از دو دایره است. طول هر دایره در مسیر ۷۰۰ - ۹۰۰ متر است. مسیر مجهز به خط شروع (استارت) است. مسیر، نقاط انجام دادن نورماتیف و موانع (پینوشت شماره ۱۰) در مساحت به راهنما علامت گذاری شده است.

دایره اول. یک ترکیب تیم از ۳ نفر در استارت (شروع) هست. لباس و تجهیزات مطابق به این آیین نامه است.

به فرمان دستیار داور تیم شروع به حرکت در مسیر دایره اول می شود. مسیر دایره اول در جاده با موانع طبیعی و مصنوعی برگزار می شود. عبور از قسمت جاده حرکت مستقیم تا ۱۰۰ متر و خروج به حد عبور از مانع "تایرها" است. طول مانع تا ۲۵ متر و عرض مانع تا ۱۰ متر است. کل تیم از مانع می گذرد. هر قدم گذاری به تایر ۱ امتیاز منفی است.

پس از آن که تیم از مانع اول عبور شد به حد مانع "گذرگاه های محدود" می رود. مانع دارای چهار گذرگاه است. طول مانع تا ۲۵ متر و عرض هر گذرگاه تا ۲ متر است. در ارتفاع تا ۷۰ سانتیمتر ریسمان کشیده شده است. شرکت کننده در گذرگاه خود از مانع می گذرد. برای هر ریسمان پاره شده ۱ امتیاز منفی به حساب می آید.

پس از مانع دوم در محوطه برای انجام دادن نورماتیف حفاظت شیمیایی شرکت کنندگان بطور مستقل لباس ضد مواد شیمیایی و گاز مشتمل از زیر می پوشند: روپوش پوتین، بالاپوش حفاظتی به شکل کمبیزون (دو سگک بالای بسته نمی شود)؛ ماسک ضد گاز و کلاه. دو سگک بالایی بالاپوش حفاظتی بسته و دستکش به دست می کنند.

وسایل حفاظت (ماسک ضد گاز و لباس حفاظتی ارتشی) در محوطه انجام دادن نورماتیف قرار دارد. وسایل حفاظتی افرادی از قبل درست می شود.

وضع مبداء: لباس حفاظتی ارتشی در کیسه بر شانه ها و به کمر بند با ریسمان بسته شده است. پوتین در کیسه بر کمر بند و ماسک ضد گاز به طور راهپیمایی است.

انجام دادن نورماتیف با تیم امتیازات اضافی به شرح زیر به حساب می آید:
۲ - دقیقه - ۲۵ امتیاز؛ ۳ دقیقه - ۲۰ امتیاز؛ ۴ دقیقه - ۱۵ امتیاز و بیشتر از ۴ دقیقه - ۰ امتیاز است.

زمان انجام دادن نورماتیف از نظامی اول که شروع به انجام دادن تمرین کرد و با نظامی آخر که نورماتیف را انجام داده حساب می شود. زمان آماده کردن تجهیزات در جهت انجام دادن تمرین به حساب زمان نورماتیف نمی آید.

اشتباهات انجام دادن تمرین عبارت از زیر است:
پوشیدن پوتین حفاظتی با دکمه بند بسته شده است.
لبه های بالاپوش بطور نادرست بسته است یا پوتین بطور کامل پوشیده نیست.
سگک ها از هم جدا شد یا یک سگک بسته نیست.
تجهیزات و ماسک ضد گاز روی لباس حفاظتی پوشیده نیست.

نوارهای بالاپوش از حلقه کشیده نیست.
نورماتیف به ترتیب انجام داده نبود.

سه و کمتر اشتباه توسط شرکت کننده تیم ۱۵ امتیاز منفی به حساب تیم اضافه می شود. امتیازهای منفی شرکت کنندگان جمع می شود.

در صورتی که شرکت کننده در نورماتیف چهار و بیشتر اشتباه می کند امتیازات اضافی به حساب نمی آید.

در صورتی که شرکت کننده وسایل حفاظتی را خراب می کند، نورماتیف انجام نشده است و ۶۰ امتیاز منفی به حساب تیم اضافه می شود.

پس از آن که نورماتیف حفاظت شیمیایی و عبور از منطقه دود (تا ۱۰۰ متر) انجام شد نظامیان رو به باد (جهت وزیدن باد داور صحرایی تعیین می نماید) وسایل حفاظتی شخصی در می آورند.

بعد ترکیب تیم در محوطه‌های آماده از پیش نورماتیف‌های بستن تفنگ خودکار، پر کردن خشاب را انجام می‌دهند و مسلح می‌شوند.

نورماتیف آموزش جنگی شماره ۱۴ "بستن اسلحه بعد از باز کردن ناکامل آن". تفنگ خودکار باز شد. اجزاء و مکانیسم‌ها مرتب روی فرش (میز) گذاشته است ابزار در حالت آماده‌باش است. هر شرکت‌کننده کنار اسلحه قرار دارد. زمان‌سنج از فرمان "اسلحه را ببندید!" تا گزارش آخرین نظامی "آماده است" حساب می‌شود.

۲۷ ثانیه - ۳۰ امتیاز است. ۳۰ ثانیه ۲۰ امتیاز است؛ ۳۵ ثانیه ۱۰ امتیاز و بیش از ۳۵ ثانیه ۰ امتیاز است.

در صورتی که :

شرکت‌کننده ماشه نکشید پس از آن که روپوش لوله وصل کرد ۱ امتیاز منفی اضافه می‌شود؛ شرکت‌کننده تفنگ خودکار ضامن نکرد هم ۱ امتیاز منفی اضافه می‌شود؛ نورماتیف آموزش "جنگی" شماره ۱۶ "پر کردن خشاب با گلوله" بعد از ۱۰ ثانیه شروع می‌شود. شرکت‌کنندگان کنار فرش (میز) (اسلحه کنار است) قرار دارند که روی آن خشاب‌ها و فشنگ آموزشی (خالی) پخش و پلا است.

زمان‌سنج از فرمان "خشاب را پر کنید!" تا گزارش آخرین نظامی "آماده است" حساب می‌شود.

۳۵ ثانیه ۳۰ امتیاز است.

۴۰ ثانیه ۲۰ امتیاز است.

۴۸ ثانیه - ۱۰ امتیاز است.

بیش از ۴۸ ثانیه - ۰ امتیاز است.

بعد از آن که نورماتیف‌های آموزشی جنگ انجام شد شرکت‌کنندگان اسلحه را روی فرش (میز) می‌گذارند، زره بدن و کلاه فولادی می‌پوشند، مسلح می‌شوند و به "گاراژ" می‌روند که در آنجا سوار خودرو می‌شوند.

خودرو در مسیر دایره تشخیص شده حرکت می‌کند و بدون برخورد با موانع طبیعی و مصنوعی از قسمت جاده سرعتی می‌گذرد. پس از آن که خودرو قسمت سرعتی جاده را گذشت پاس گشتی مورد حمله قرار می‌گیرد. (مواد منفجره منفجر می‌شود)

خودرو متوقف می‌شود، نظامیان از آن پیاده می‌شوند که یکی از آنها بطور شرطی زخمی شده است. داور صحرایی زخم (شانه، ران) را ارزیابی می‌کند که بعد از آن کمک اولیه به "زخمی شرطی" رسانیده می‌شود، "زخمی شرطی" را سوار خودرو می‌کنند (بدون استفاده از پا (دست) زخمی شده) و تا خط ارزیابی کردن نورماتیف حرکت می‌کنند. متخصص پزشکی نورماتیف را ارزیابی می‌کند.

نورماتیف شماره ۲ "بستن زخم ران با استفاده از شریان‌بند لاستیکی."

۱۸ ثانیه - ۲۰ امتیاز است.

۲۰ ثانیه - ۱۵ امتیاز است.

۲۵ ثانیه - ۱۰ امتیاز است.

بیش از ۲۵ ثانیه ۰ امتیاز است

داور در صورت زیر برای انجام دادن نورماتیف فرمان می‌دهد:

اسلحه با نظامی است.

نظامی با تجهیزات کامل است.

۲ امتیاز منفی به حساب می‌آید:

بستن شریان‌بند بر روی عضوی که برابر با زخم نیست؛

بستن شریان‌بند بر روی بدن لخت بدون آستر و پوست لای شریان‌بند ماند؛

شریان‌بند از پیش بسته شد.

در صورت زیر ۵ امتیاز منفی به حساب می‌آید:

زمان واقعی بستن شریان‌بند ثبت نشده است.

در هنگام سوار شدن خودرو (پیاده شدن از خودرو) پا (دست) زخمی شده شرطی استفاده شده بود.

شرکت‌کننده بدون اسلحه نورماتیف را انجام داد.

پاس گشتی زخمی شرطی را پیش متخصص پزشکی می‌رساند که در آنجا انجام دادن نورماتیف

آموزشی پزشکی ارزیابی می‌شود. پس تیم به میدان نارنجک اندازی می‌رود.

سه شرکت‌کننده نورماتیف نارنجک اندازی برای دقت را انجام می‌دهند.

تمرین "نارنجک اندازی برای دقت".
 دو نارنجک برای دقت به سه بخش های در فاصله برابر از خط آتش ۳x۲ متر انداخته می شود.
 اسلحه در پشت (رو سینه، رو شانه) است.
 بخش های نارنجک اندازی در فاصله ۲۵ و ۳۰ متر واقع است.
 نارنجک ها در خط آتش است.
 هر شرکت کننده جهت نارنجک اندازی خود را دارد. فاصله بین جهت ها ۱،۵ متر است.
 نارنجکی که به ابعاد افتاده بطور اصابت شده محسوب می شود.
 ۳۰ متر - امتیاز است.
 ۲۵ متر - امتیاز است.
 در صورت زیر ۵ امتیاز منفی به حساب می آید:
 تمرین بدون اسلحه یا با نقض تجهیزات انجام یافت.
 شرکت کننده یک هدف را اصابت نداده یا نارنجک به بخش بیگانه افتاد.
 در صورتی که نظامی (سرباز) دو هدف را اصابت نداده ۱۰ امتیاز منفی اضافه می شود.
 پس از آن که تمرین در این محوطه انجام شد تیم به خط تیراندازی با سلاح گرم آسیب رسانی محدود می رود.
 سلاح گرم آسیب رسانی محدود در حالت خالی شده در خط آتش است. همان طور سلاح گرم با تجهیزات برای تیراندازی با مهمات خالی و خود مهمات خالی در خط آتش قرار می گیرد.
 تیراندازی با سلاح گرم آسیب رسانی محدود به هدف بدنه (هدف شماره ۸) انجام می شود. فاصله تا هدف ۲۰-۳۰ متر و زمان تیراندازی ۱۰ ثانیه است. هدف با دو شلیک اصابت می شود.
 در صورتی که تیرانداز به هدف اصابت نکرده یا به هدف و بخش های حریم اصابت کرد، تیم به مسیر جریمه می رود.
 تعداد دوره های جریمه برابر جمع اهداف اصابت نشده و اصابت به بخش های حریم است.
 کمیسیون داوران قبل از شروع مرحله مسابقه دوره جریمه را تشخیص می نماید.
 پس از آن که تمرینات انجام شد پاس گشتی سلاح گرم آسیب رسانی محدود در خط آتش می گذار، به سلاح جنگی با مهمات خالی مسلح می شود و به میدان سوار شدن خودرو می رود.
 پاس گشتی سوار خودرو می شود.
 خودرو در مسیری حرکت می کند که در آن از مانع "مار" عبور می شود، در گاراژ بصورت جلوروی قرار می گیرد، از مانع "مار" بصورت عقب روی و در گاراژ بصورت عقب روی قرار می گیرد.
 قرار دادن خودرو در گاراژ توسط دستیاران داور صحرایی تعیین می شود. سپرهای جلو و عقب خودرو نباید از ابعاد مانع خارج شود.
 در صورت زیر ۵ امتیاز منفی به حساب می آید:
 هر برخورد با مخروطه (مانع مصنوعی) و مانع طبیعی.
 خارج شدن خودرو از حدودها (خطوط) جاده؛
 انجام دادن جزء مرحله بدون اسلحه که در این مرحله موجود سلاح در نظر گرفته است؛
 خودرو از ابعاد گاراژ خارج می شود.
 موتور خودرو در ایستگاه آن در طی تمرینات یا نورماتیف ها خاموش نشد.
 دایره دوم بعد از آن که داور صحرایی پارکینگ اتومبیل در "گاراژ" تعیین کرد، اتومبیل با پاس گشتی شروع به حرکت در مسیر با موانع طبیعی و مصنوعی می کند، از پل با توقف می گذرد و با حداکثر سرعت ادامه به حرکت در مسیر می کند. ۱۰۰-۲۵۰ متر قبل از خط پایان اتومبیل پاس گشتی مورد حمله قرار می گیرد.
 ۲۵ امتیاز منفی به حساب می آید اگر راننده بدون توقف بر روی پل از آن عبور کند.
 پرسنل پاس گشتی از خودرو پیاده می شود، در این حال راننده در نزدیکی چرخ جلو چپ موضع تیراندازی می گیرد و با شلیک از تفنگ خودکار پیاده شدن پرسنل دیگر را حمایت می کند.
 سایر نظامیان پاس گشتی از خودرو در طرف مقابل مهاجمان پیاده می شوند. پاس گشتی در هنگام حمایت از یکدیگر با تیراندازی از اسلحه، و با استفاده از نارنجک های دود، به سمت "مهاجمان" حرکت و مهاجمان را منهدم می کند، با اعمال فیزیکی یکی از آنها را گروگان می گیرند، "مهاجم" را دستبند می کنند و به سمت خودرو می رسانند. خلافاً باید در زمان دستگیر دستبند شود. دو نظامی "خلافاً" را راهنمایی می کنند و راننده از آنها با شلیک حمایت می کند.

گس از آن که "خلافکار" به خودرو رسانیده شد، پاس گشتی "خلافکار" را در بخش "بازداشت‌شدگان" خودرو سوار می‌کند، سوار خودرو گشتی می‌شود و راننده به حرکت در مسیر به فینیش (پایان) ادامه می‌دهد.

در صورتی که خودرو بدون بخش "دستگیرشدگان" استفاده می‌شود "خلافکار" در صندلی عقب قرار می‌گیرد.

خودرو در میدان تعیین شده "فینیش" متوقف می‌شود. پاس گشتی با تجهیزات و مهمات هم با "خلافکار" در خط جلو خودرو صف می‌کشند. زمان عبور از مرحله از طرف داور-استارتر متوقف می‌شود.

۵ امتیاز اضافی به دلیل عبور از مرحله و انجام دادن تمرین بدون امتیازات منفی به حساب می‌آید که در جدول تیمی مسابقه در نظر گرفته می‌شود.

۲ امتیاز منفی به حساب می‌آید: اگر نظامیان (غیر از راننده) در طرف مقابل حمله پیاده نشدند.
۳ امتیاز منفی به حساب می‌آید: اگر هر شرکت‌کننده هنگام خیز برداشتن حداقل یک بار پوشش نمی‌گرفت.

۵ امتیاز منفی به حساب می‌آید:

خلافکار با نقض شرایط مسئله تاکتیکی دستبند شد.

اگر خلافکار "گم شود"

در (درهای) خودرو در حالت حرکت بطور کامل بسته نیست یا باز است.

تشخیص برنده مرحله III

برای تعیین برنده در نامزد "بهترین گروه واکنش سریع"، زمان اجرای مرحله تعیین شده و امتیازات منفی بدست آمده طی انجام تمرینات و نورماتیف‌ها جمع می‌شود. امتیازات اضافی با امتیازات مطابق با زمان عبور از مرحله با اضافه زمان جریمه شده جمع می‌شود.

نتیجه‌گیری مطابق به زیر است. ۱ امتیاز با ۵ ثانیه برابر است.

برنده نامزد "بهترین گروه واکنش سریع" آن پاس گشتی می‌شود که کمترین زمان (با در نظر گرفتن امتیازات منفی و اضافی) انجام دادن مرحله دارد.
امتیازهای که پاس گشتی به دست آورده در جدول تیمی به حساب می‌آید.

جدول امتیاز مرحله سوم

زمان عبور از مرحله با اضافه زمان جریمه شده (دقیقه، ثانیه)	امتیازها	زمان عبور از مرحله با اضافه زمان جریمه شده (دقیقه، ثانیه)	امتیازها
12.20	140	11.00	300
12.30	120	11.10	280
12.40	100	11.20	260
12.50	80	11.30	240
13.00	60	11.40	220
13.10	40	11.50	200
13.20	20	12.00	180
13.30	0	12.10	160

تبصره در صورتی که بالاترین نمودار جدول فزونی دارد امتیازها بطور پی‌درپی با اضافه کردن ۳۰ امتیاز برای هر ۱۰ ثانیه به تعداد امتیازات محاسبه می‌شود.

مرحله چهارم "خیز نظامی پلیسی".

شرایط اجرا:

مسیر این مرحله شامل عبور از موانع طبیعی و مصنوعی (پیوست شماره ۱۱) در طول کل مسیر تا ۱۲ کیلومتر است که توسط علائم ویژه محدود شده است.

فهرست موانع و ترتیب عبور از آنها

۱/ دیوار شیبدار (دیوار سنگنوردی استارت) - نظامیان باید از یک طرف مانع به طرف دیگر بروند، هر شرکت‌کننده از طناب خود استفاده می‌کند، از پشت دیوار در سرایشی - طناب می‌گیرد؛

۲/ ایوان با کیسه‌های بوکس - نظامیان باید بدون برخوردن به کیسه‌های بوکس از طریق چوب‌ها از استخر عبور کنند.

۳/ پل طنابی (عبور با طناب) - نظامیان باید طناب را به دست و پا بگیرند و از طریق آن به طرف دیگر مانع عبور کنند؛

۴/ تار عنکبوت مکارانه (عبور افقی با تور) - نظامیان با استفاده از گیره‌ها بالای دیوار می‌روند. بعداً از طریق تور به طرف دیگر مانع حرکت می‌کنند (عبور توسط پشتک زدن یا پا ممنوع است)

بعد از طریق چوب‌ها با نگرانی به پایین می‌روند؛

۵/ اسباب ورزشی - نظامیان باید از روی تور بالای مانع بروند، روی چوب‌ها بروند (صلاح است تا نظامیان برای امنیت خود چهار دست‌وپا راه بروند)، از بخش دوم توسط دست عبور کنند (لمس کردن چوب‌ها و تور با پا ممنوع است)، از بخش سوم توسط پا عبور کنند و پایین مانع از طریق لاستیک‌ها بروند؛

۶/ حصار شیبدار - برای بالا رفتن حصار شیبدار نظامی باید خود را بالا ببرد، به طرف دیگر صعود کند و بعد با استفاده از پله‌های ویژه پایین سطح شیبدار حصار برود؛

۷/ موش زیرزمینی (سنگر از لوله) - نظامیان با حرکت توی لوله‌ها عبور از مانع می‌کنند؛

۸/ بارفیکس دستی شیبدار - نظامیان باید از طریق پله‌های تخته‌لایی به چوب صعود کنند، خود را روی آن ببرند و بر روی سکو صعود کنند، بعد از بارفیکس دستی عبور کنند به سکوی بعدی بروند و همچنین از آن پایین بروند؛

۹/ حصار عمودی کوتاه - نظامیان باید با پریدن یا عبور کردن از زیر، از حصارها عبور کنند؛

۱۰/ سیم خاردار - نظامیان چهار دست‌وپا و بدون لمس کردن سیم خاردار از مانع عبور می‌کنند؛

۱۱/ خانه کوچک (حصار با نرده) - نظامیان باید توسط زنجیر به چوب‌ها بالا بروند و از طریق آن به فله مانع برسند. برگشت به ترتیب معکوس است؛

۱۲/ مانع از چوب‌ها (بوس گل و لای) - نظامیان باید از یک طرف مانع به طرف دیگر با رفتن داخل آب و از بالا چوب‌ها رفتن یا خزیدن زیر آنها حرکت کنند. رفتن از بالای چوب‌ها از مرکز لازم‌الاجرا است. استفاده از عناصر کمکی ساختار (چوب‌های که در طرفین مانع قرار دارند و غیره) برای عبور از مانع ممنوع است؛

۱۳/ خزیدن زیر تانک T-72 - لازم است زیر پایین تانک خزید؛

۱۴/ دیوار کوهنوردی - با به دست و پا گرفتن پله‌های ویژه نظامیان باید از یک طرف مانع به طرف دیگر برسند؛

۱۵/ خط شناسایی (نظامی) - نظامیان باید از خط عبور کنند؛ هر مانع خط به عنوان یک مانع جداگانه به حساب می‌آید.

۱۶/ دیوار سنگنوردی با زنجیر - نظامیان توسط زنجیر بالای دیوار می‌روند، به طرف دیگر می‌رسند و بعد با دقت توسط زنجیر پایین مانع می‌روند؛

۱۷/ دیوار سنگنوردی با چوب‌ها - نظامیان با استفاده از پله‌ها روی چوب‌های بالای دیوار می‌روند و بعد با دقت پایین مانع از طریق تیرها می‌روند؛

۱۸/ رسیدن به آسمان (بارفیکس دستی با حلقه‌ها) - نظامیان با استفاده از بارفیکس دستی بشکل طناب‌ها و حلقه‌ها از مانع عبور می‌کنند؛

۱۹/ طناب‌ها با ناقوس - نظامیان باید با کمک طناب به بالا برسند و ناقوس بزنند؛

۲۰/ طناب بانجی - نظامیان باید از طناب‌ها به سمت سکو برسند، بعد با یک غلتک با دست خود از صلیب عبور دهند و به طرف مقابل پایین بیایند. در برخورد با تشک و در صورت افتادن به آب مراقب باشند؛

۲۱/ دیوار چین (دیوار عمودی با طناب‌ها) - نظامیان باید با کمک طناب عمودی از یک طرف دیوار عمودی به طرف دیگر آن برسند.

۲۲/ باتلاق (میله ژیمناستیک با تار عنکبوت) - لازم است روی چوب بالای مخزن آب از طریق طناب‌های کشیده شده عبور کرد. قدم برداشتن از روی طناب‌ها یا خزیدن زیر آن ممنوع است؛

۲۳/ سیم خاردار از موانع ضد تانک - همه نظامیان باید زیر سیم خاردار در جهت عبور از مانع بخرزند؛

۲۴/ پرش به ورطه (جستگاه) - نظامیان باید بالای مانع بروند، بعد جمع و جمع شده به آب پرش کنند؛

۲۵/ دست فولادی (عبور از طناب با قدرت) - نظامی باید توسط طناب به بالا صعود کند، سپس توسط طناب شیب‌دار پایین بیاید بدون لمس کردن طناب با پا و گذاشتن قدم بر روی علف خشک؛

۲۶/ کوه لاستیکی - نظامیان باید از یک طرف کوه لاستیکی به طرف دیگر صعود کنند؛

۲۷/ هرم توری (گذر از تور) - نظامیان باید از یک طرف مانع به طرف دیگر توسط تور صعود کنند. در عین حال، بخشی از تیم می‌تواند برای عبور سریعتر و راحتتر از این مانع، تور را بکشید؛

۲۸/ خندق با آب - نظامیان باید از یک ساحل به ساحل دیگر بروند؛

۲۹/ خانه چوبی (حصار با چوب‌ها) - نظامیان با بالا رفتن به چوب‌ها و پایین رفتن به پیوار عمودی باید از یک طرف مانع به طرف دیگر صعود کنند؛

۳۰/ دیوار سنگنوردی با طناب‌ها - نظامیان باید با کمک طناب عمودی از بالای دیوار عمودی به طرف دیگر آن بروند. برای کسانی که از بالا رفتن از طناب اشکال دارند در دیوار پله‌های ویژه برای دست و پا قرار دارند؛

۳۱/ بارفیکس دستی با چوب‌ها - لازم است بدون برخورد به چوب‌ها با پا از آن عبور کرد؛

۳۲/ سیم خاردار با گودال - نظامیان از زیر سیم بدون لمس کردن آن می‌خرزند؛

۳۳/ توازن کامل (گذر ژیمناستیک) - نظامیان باید از یک میله شیب‌دار صعود کنند و بعد از رسیدن به وسط مانع توسط میله به طرف دیگر پایین بیایند؛

۳۴/ بارفیکس دستی همه‌منظوره - نظامیان عبور از مانع با دست خود می‌کنند؛

۳۵/ خارپشت - نظامیان باید پایین خندق بروند و با کمک تیرهای بیرون زده به بلندی بروند.

۳۶/ گذر در تیرهای جنبیده - نظامیان باید از طریق تیرهای جنبیده امتداد عبور از چاه با آب کنند؛

۳۷/ میله‌های ژیمناستیک بر روی آب - نظامیان باید عبور از میله‌ها بدون افتادن به آب کنند؛

۳۸/ دره موش زیرزمینی (خندق دو مرحله‌ای) - نظامیان باید زیر سیم خاردار بخرزند و پایین خندق بروند. سپس با کمک طناب‌ها به تپه بالا بروند؛

۳۹/ حصار شیب‌دار با نرده‌های پیچیده - نظامیان باید با استفاده از میله‌ها عبور از مانع کنند (از یک طرف عبور آسان‌تر است، از طرف دیگر عبور دشوارتر است؛

۴۰/ خندق مار با آب - نظامیان یک به یک عبور از مانع می‌کنند؛

۴۱/ زندان نظامی (سنگر پر از آب با تور افقی) - نظامیان باید در آب زیر تور بخرزند؛

۴۲/ بالا رفتن با دیوار سنگنوردی - نظامیان باید از خندق با آب عبور کنند، به کوه بالا بروند و از دیوار سنگنوردی عبور کنند؛

۴۳/ سرسره در آب - نظامیان باید داخل خندق با آب پایین بروند و از همه سرسره‌های از تخته‌لایی عبور کنند؛

۴۴/ چاه بزرگ با آب - نظامیان باید به طرف دیگر حرکت کنند؛

۴۵/ دیوار بلند با چوب‌ها - نظامیان از دیوار عبور می‌کنند؛

۴۶/ حصار با نرده پیچیده - نظامیان از حصار عبور می‌کنند؛

۴۷/ جابجایی لاستیک‌ها - هر تیم لاستیک‌ها را از یک تیر عمودی به دیگر جابجا می‌کند؛

۴۸/ آمفیبی (حصار داخل خندق) - نظامیان باید از حصار از طریق بالا رفتن یا خزیدن زیر آن عبور کنند؛

۴۹/ دیوار عمودی با طناب‌ها - نظامیان باید با استفاده از طناب از یک طرف دیوار عمودی به طرف دیگر صعود کنند؛

۵۰/ دوباره متولد شده (گذر لاستیکی) - نظامیان باید با رفتن میان لاستیک‌ها از يك طرف مانع به طرف دیگر بروند. چون که فاصله بین لاستیک‌ها کوچک است، نیاز به کمک تیم وجود دارد. عبور از مانع از بالا ممنوع است؛

۵۱/ اسکیت‌برد - شرکت‌کنندگان از یک طرف گذر به طرف دیگر از روی آب پرش می‌کنند و سعی می‌کنند در مخزن آب نیافتند؛

۵۲/ عبور پانتون - نظامیان مرکب از واحد باید از عبور پانتون عبور کنند، جدایی اولین نفر از نفر آخر حداکثر ۵۰ متر است؛

۵۳/ حصار شیب‌دار نرده‌ای - نظامیان باید به طرف دیوار شیب‌دار حصار نرده‌ای صعود کنند و با طرف معکوس آن پایین بروند؛

۵۴/ عبور از منطقه آبی - همه نظامیان با شنا کردن از منطقه آبی عبور می‌کنند؛

۵۵/ اورست - نظامیان پرش با دور خیز می‌کنند، طناب را بدست می‌گیرند و با کمک آن به بالای مانع صعود می‌کنند. در صورت نیازی به یکدیگر کمک می‌کنند. برای پایین آمدن از مانع فقط از تور استفاده می‌کنند و نظارت بر دست و پای خود می‌کنند؛

۵۶/ تیراندازی به هدف - نظامیان با استفاده از سلاح با برد محدود تیراندازی می‌کنند. تعداد هدف برای هر شرکت‌کننده ۱ تا.

تعداد گلوله ۲ تا؛

مسافت به هدف - تا ۲۰ متر است

زمان تیراندازی - نامحدود است.

ترتیب انجام دادن تمرین:

شرکت‌کننده به سمت میز می‌آید که روی آن تپانچه‌ها برای هر شرکت‌کننده و گلوله‌ها قرار دارد: دو گلوله برای هر تپانچه تپانچه خالی است، لوله به سمت هدف نشانه شده است.

به دستور سرپرست تیراندازی (داور) "پر کن!" ، "آتش!" شرکت‌کننده بطور مراقب تمام اقدامات لازم را با اسلحه انجام می‌دهد تا آن را پر کند (اسلحه را با دو گلوله پر می‌کند) و با رعایت مقررات ایمنی تیراندازی به اهداف شلیک می‌کند.

ویژگی‌های انجام دادن تمرین:

هر هدف تیراندازی با حداقل دو شلیک اصابت می‌شود.

اگر تیرانداز به هدف اصابت نمی‌کند، امتیازات منفی برای هر هدف اصابت نشده به حساب تیم می‌آیند که یک هدف اصابت نشده - ۵ امتیاز منفی.

در صورتی که تیرانداز هنگام شلیک کردن به هدف دواير حريم اصابت کرد تیم امتیازات منفی به شرح زیر می‌گیرد: هر اصابت به دایر حريم - ۱۰ امتیاز منفی است.

ویژگی‌های محاسبه امتیاز منفی در IV مرحله.

هر ۱ امتیاز منفی با ۳۰ ثانیه برابر است.

تمام موانع (تمرین‌ها) دارای امتیاز منفی موقتی هستند. برای هر مانع‌ای که عبور نشده و/یا شرایط عبور از مانع (انجام تمرین) نقض شده باشد تیم ۱ امتیاز منفی می‌گیرد.

برای یک شرکت‌کننده محروم شده تیم آن تعداد امتیاز منفی می‌گیرد که برابر با تعداد موانعی عبور نشده در طول مسیر مانده است.

برای عبور نکردن عمدا از مانع از سوی شرکت‌کننده به حساب تیم ۵۰ امتیاز منفی می‌آید.

شرکت‌کننده‌ی (شرکت‌کنندگانی) که از تیم با بیش از یک مانع تاخیر افتاد و همچنین آن که از موانع آشکارا جدا از تیم عبور می‌کند به عنوان شرکت‌کننده محروم شده دانسته است.

الزامات ایمنی در زمان تیراندازی:

در صورتی که اشخاص یا حیوانات در جهت هدف ظاهر شده باشد تیراندازی بطور مستقل به پایان

می‌رسد؛

اگر شرکت‌کننده سلاح را به سمت عقب یا از ۱۵ درجه بیشتر از جهت تیراندازی بپیچاند، داور

ارشد تیراندازی را توقف می‌کند.

شرکت‌کننده طی مرحله به صورت زیر جایگزینی می‌شود:

در صورتی که یک شرکت‌کننده تیم آسیب دیده باشد داور صحرایی در باره فرستادن شرکت‌کننده به

نماینده مختار از خدمات پزشکی و در باره حذف تحریم شرکت‌مننده از مرحله به دلیل وضع مزاجی تصمیم می‌گیرد.

جایگزینی شرکت‌کننده حذف شده امکان ناپذیر است و تیم باید از مرکب کمتر به مرحله ادامه بدهد. دستیار داور صحرایی باید شماره شرکت‌کننده حذف شده و شماره مانع‌ای که در آن شرکت‌کننده حذف شد را ثبت کند. در این حال، تیم تا وقت تکمیل پروتکل در جای خود باقی می‌ماند، زمان صرف شده حذف نمی‌شود. به دستور دستیار داور صحرایی تیم ادامه به حرکت خود می‌دهد. جریمه برای حذف کردن شرکت‌کننده‌ای به دلیل آسیب دیدن یا از لحاظ وضع مزاجی به حساب نمی‌آید.

اگر شرکت‌کننده به دلیل ترس غلبه ناپذیر از ادامه به مسابقه خودداری می‌کند، جایگزینی امکان ناپذیر است، امتیاز منفی در تعداد برابر با تعداد موانع عبور نشده در مسیر به حساب تیم می‌آید. برای تعیین برنده در نامزد "بهترین خیز نظامی پلیسی" زمان عبور از مرحله با زمان جریمه تیم اضافه می‌شود و نتیجه بدست گرفته زمان کل تیم در مرحله است. نتیجه تیم هنگام محاسبه امتیازها در جدول تیمی رقابت در نظر گرفته می‌شود.

جدول امتیاز مرحله IV

امتیازها	زمان عبور از مرحله با اضافه زمان جریمه شده (ساعت، دقیقه، ثانیه)	امتیازها	زمان عبور از مرحله با اضافه زمان جریمه شده (ساعت، دقیقه، ثانیه)
600	1:00:00	350	01:25:00
550	01:05:00	300	01:30:00 ق.ظ
500	01:10:00 ق.ظ	250	01:35:00 ق.ظ
450	01:15:00 ق.ظ	200	01:40:00 ق.ظ
400	01:20:00 ق.ظ	150	01:45:00 ق.ظ

تبصره ۱/ در صورتی که بالاترین نمودار جدول فزونی دارد امتیازها بطور پی‌درپی با اضافه کردن ۵ امتیاز برای هر دقیقه به تعداد امتیازات محاسبه می‌شود. گرد کردن عدد تا دقیقه: به شرح زیر است: از ۱ تا ۳۰ ثانیه به عدد کمتر، از ۳۱ تا ۶۰ ثانیه به عدد بیشتر گرد می‌شود.

۲/ در صورتی که پایینترین نمودار جدول کاهش یابد نتیجه تیم برابر ۰ امتیاز ارزیابی می‌شود.

VII. ترتیب تشخیص برندگان و دارندگان جایزه

۵۷/ امتیازات برای مقام ۱، ۲ و ۳ در سه مرحله اول با امتیازات مرحله چهارم اضافه می‌شود.

برندگان و دارندگان جوایز رقابت با تصمیم کمیسیون دآوری با توجه به بیشترین جمع امتیاز که تیم طی همه مراحل رقابت کسب کرد تعیین می‌شوند.

اگر جمع امتیاز دو یا چند تیم در همه مراحل معادل باشد، مقام‌ها با در نظر گرفتن بیشترین تعداد امتیاز در مرحله "تیمی" تعیین می‌شوند.

مقام‌های مراحل رقابت با توجه به بیشترین تعداد امتیاز برای انجام مرحله تعیین می‌شود.

نتایج مراحل در پروتکل ثبت می‌شود و توسط اعضای کمیسیون دآوری به امضاء و توسط داور ارشد به تصویب می‌رسد و به شرکت‌کنندگان مسابقه اعلام می‌شود. پروتکل نهایی رقابت در پایان آن تهیه شده است.

دوره رقابت با مراسم اختتامیه، عطاء برندگان و دارندگان جوایز، انتقال تسلیحات و تجهیزات نظامی و مخصوص به واحد نظامی طرف میزبان (آموزشگاه عالی) و بازگشت پرسنل به نقاط استقرار دائمی تمام می‌شود.

VI. اعطاء کردن برندگان

۵۸/ اعطاء جام‌ها و مدال‌ها و گواهی‌نامه به برندگان و جایزه‌گیران بطور رسمی در مراسم اختتامیه با شکوه بر گزار می شود.

۵۹/ عطاء جام و دیپلوم‌ها به برندگان و دارندگان جوایز مطابق به زیر است:

بر اساس نتایج مرحله اول - "بهترین تیرانداز"؛

بر اساس نتایج مرحله دوم - "بهترین پاس گشتی"؛

بر اساس نتایج مرحله سوم - "بهترین گروه واکنش سریع"؛

بر اساس مرحله چهارم - "برنده نامزد خیز پلیس نظامی".

تیم برنده در مسابقه به جام «حافظان نظم» عطاء می شود.

تیم‌های شرکت کننده در نامزدهای "بهترین تیرانداز پلیس نظامی"، "بهترین پاس گشتی پلیس نظامی"،

"بهترین گروه واکنش سریع" خیز پلیس نظامی" بطور مشترک (عطاء و جوایز اضافی در نظر گرفته نیست) ارزیابی می شوند.

VII. ترتیب اعتراض کردن و حل مسائل مورد اختلاف

۶۰/ هر تیم شرکت‌کننده مسابقه حق دارد اعتراض‌نامه خود را به کمیسیون دآوری برای بررسی ارائه

بدهد. اعتراض‌نامه نسبت به نتایج ثبت شده در پایان مراحل مسابقه و همچنین اقدامات کمیسیون

دآوری از طرف کاپتان تیم به شکل درخواست کتبی به داور ارشد در روز برگزاری مرحله قبل از

تصویب پروتکل ارسال می شود (ضمیمه شماره ۱۲).

عکس‌ها و ویدئویی که در آن لحاظ (اقدامات) مورد اختلاف با ذکر موضوع مورد اختلاف، زمان و

مکان ثبت لحظه‌ای (اقدامات) مورد اختلاف ثبت شده‌اند، به درخواست پیوست می‌گردد.

به منظور دآوری بی‌نظر مجاز است دوربین‌ها با انتقال اطلاعات آنلاین داخل تجهیزات، روی کلاه،

تجهیزات رزمی، موانع، اهداف (اطلاعات اولیه توصیه شده مطابق با ضمیمه شماره ۱۳)، در بخش‌های بسته

مسیرها (در جایی که برای نگاه داوران مشکل است) نصب کرد.

۶۱/ مسئله‌ای مورد اختلاف با تصمیم کمیسیون دآوری از طریق رأی علنی حل می شود. اگر آرا به

طور مساوی تقسیم شود، تصمیم نهایی در مورد نتیجه آن داور ارشد می‌گیرد، در موارد دیگر رأی

وی در نظر گرفته نمی شود. اگر آرا به طور مساوی تقسیم شود، تصمیم نهایی در مورد نتیجه آن

داور ارشد می‌گیرد، در موارد دیگر رأی وی در نظر گرفته نمی شود.

۶۲/ تصمیم‌های درخواست اعتراض توسط کمیسیون دآوری گرفته می‌شوند، به شکل پروتکل تنظیم

می‌شوند، که آن به کاپتان‌های تیم شرکت‌کننده در مسابقه اعلام می شود.

تاکید می نمایم
رئیس اداره کل
پلیس نظامی وزارت دفاع فدراسیون روسیه

تاریخ _____ سال _____

سند
در باره قابل استفاده بودن تجهیزات و دستگاه‌های واحدهای
مسابقه بین‌المللی «حافظان نظم»

_____ «_____» سال _____

امضاکنندگان زیر:

سرداور مسابقه _____
(فامیل، اسم، اسم پدر)

منشی مسابقه _____
(فامیل، اسم، اسم پدر)

دستیار رئیس رقابت _____
(فامیل، اسم، اسم پدر)

با تهیه کردن این سند تصویب می‌کنیم که مسیر "مسابقه انفرادی" با موانع و سکوه‌های مجهز در آن، مکان‌های تیراندازی و مکان‌ها برای مسابقه جدول انفرادی، به طور کامل مطابق به آیین‌نامه در باره مسابقه و برای مرحله مسابقه مناسب است.

سرداور مسابقه _____
(امضاء، فامیل و اسم)

منشی مسابقه _____
(امضاء، فامیل و اسم)

دستیار رئیس رقابت _____
(امضاء، فامیل و اسم)

پینوشت شماره ۲
به آیین نامه در مورد داوری (ماده ۷)

پروتکل
کنترل عبور از فاصله مسابقه

(نام مسابقه)

فاصله

شماره نقطه کنترل:

پایان فینش	شماره (نام های) موانع							شماره سینی شرکت کننده مسابقه	No
									/۱
									/۲
									/۳
									/۴
									/۵
									/۶
									/۷
									/۸
									/۹
									/۱۰

دستیار داور صحرایی _____
(امضاء، فامیل و اسم)

داور صحرایی : _____
(امضاء، فامیل و اسم)

تاریخ _____ سال _____

پینوشت شماره ۱
به آیین نامه در مورد داورى (ماده ۸)

پروتکل
فینیش (پایان) و زمان سنج

(نام مسابقه)

فاصله

مسابقه دو شماره

№	شماره شرکت کننده	زمان استارت (شروع)	زمان فینیش (پایان)	نتیجه	تبصره
/۱					
/۲					
/۳					
/۴					
/۵					
/۶					
/۷					
/۸					
/۹					
/۱۰					

زمان سنج گر

(امضاء، فامیل و اسم)

دستیار داور صحرایی

(امضاء، فامیل و اسم)

داور صحرایی

(امضاء، فامیل و اسم)

تاریخ _____ سال _____

پینوشت شماره ۴
ضمیمه برای آیین نامه (ماده
۱۲)

فرمانده (رئیس) _____

(درجه، امضاء)

تاریخ _____ سال _____

درخواست (تقاضاء نامه)

شرکت تیم از _____ در _____
(بین المللی) (نام مسابقه) مسابقه

No	درجه نظامی	فامیل، اسم، اسم پدر	سال تولد	تاریخ انعقاد قرارداد خدمت نظامی در واحدهای پلیس نظامی	روادید پزشکی برای مسابقات و امضاء
۱/					
۲/					
۳/					
۴/					
۵/					
۶/					
۷/					
۸/					
۹/					
۱۰/					

کاپتان تیم _____

(درجه، امضاء)

رئیس تیم _____

(درجه، امضاء)

متخصص پزشکی _____

(امضاء، فامیل و اسم)

پینوشت شماره ۵
ضمیمه برای آیین نامه (ماده
۲۹)

مشخصات تاکتیکی-فنی تسلیحات

مدل های تفنگ کلاشنیکف کالیبر ۴۵.۵ میلی متر (AK-74; AKC-74; AKC-74Y; AK-74M; AK-12)

نمودار	مشخصات
730-940	طول تفنگ خودکار با قنداق و بدون سرنیزه (میلی متر)
490-690	طول تفنگ با قنداق بسته (میلی متر)
1089	طول کل با سرنیزه (میلی متر)
600-700	نرخ آتش حداکثر (در یک دقیقه)
415	طول لوله کل (میلی متر)
70	عرض کل (میلی متر)
195	ارتفاع حداکثر
5,45x39	مهمات مورد استفاده
5.45	کالیبر لوله (میلی متر)
400-1000	برد حداکثر هدفگیری
2.7-3.5	وزن سلاح، کیلوگرم
3.42	وزن گلوله، گرام
10.2	وزن فشنگ، کیلوگرم
30	ظرفیت خشاب، تعداد فشنگ
4	تعداد خان لوله
735-900	سرعت اولیه گلوله (متر در ثانیه)
3000	برد نهایی گلوله
400-650	برد موثر

تپاچه های ماکاروف و یاریگین کالیبر ۹ میلی متر

نمودار	مشخصات
730-950	وزن تپاچه با خشاب خالی
810-1140	وزن تپاچه با خشاب پر
161-198	طول تپاچه
126-145	ارتفاع تپاچه
93-112.5	طول لوله
9	کالیبر، میلی متر
4-6	تعداد خان
8-18	ظرفیت خشاب، تعداد فشنگ
9.3-10	وزن فشنگ، کیلوگرم

5.3-6.1	وزن گلوله، گرام
25-29.7	طول فشنگ (میلیمتر)
30-35	نرخ آتش
315-465	سرعت خروج گلوله از اسلحه (متر در ثانیه)
50	برد هدفگیری (متر)
50	برد موثر (متر)

تپانچه بی لوله "اوسا" ПБ-4 СП

روسیه	تولیدکننده:
18,5x60	کالیبر:
4	تعداد فشنگ:
320	وزن بدون گلوله (گرام):
134x39x120	اندازه (میلیمتر):
3,5-4,0	نیرو ماشه‌کشی (کیلوگرام نیرو)
67	انرژی جنبشی گلوله (جوول)
شارژر میگ	منبع تغذیه
22	وزن گلوله (گرام):
9	وزن گلوله (گرام)
122	سرعت اول گلوله (متر در ثانیه):

پینوشت شماره ۶
به آیین نامه (ماده ۲۹)

مشخصات تاکتیکی-فنی
تسلیمات نظامی

مشخصات خودرو ویژه پاس گشتی پلیس نظامی UAZ-3163-015

- پیکربندی شاسی - ۴ بر ۴ (همه)؛
- درایو - چرخ دنده، چهار چرخ؛
- قرارگاه موتور - در جلو و در پهلو؛
- نوع بدنه/تعداد دروازه - بسته، واگن، تمام فلز/۵؛
- تعداد صندلی - ۷؛
- ابعاد (میلی متر):
- طول - ۴۷۸۵؛
- عرض - ۲۱۱۰؛
- ارتفاع - ۲۱۵۰؛
- اساس - ۲۷۶۰؛
- ظرفیت بار - ۴۵۰ کیلوگرم
- سرعت حداکثر - ۱۴۰ کیلومتر در ساعت؛
- گودال چرخ جلو/عقب - ۱۶۰۰/۱۶۰۰ میلی متر؛
- فاصله کف با زمین - ۲۱۰ میلی متر؛
- وزن خودرو تجهیز شده - ۲۲۰۰ کیلوگرم؛
- وزن کامل خودرو (که بطور فنی قابل قبول است) - ۲۶۵۰ کیلوگرم؛
- وزن محور حداکثر (در کیلوگرم). (که بطور فنی قابل قبول است) بر محور جلو - ۱۲۱۵، بر محور عقب - ۱۴۳۵؛
- نوع موتور - بنزینی، چهارزمانه و سامانه جرقه زنی؛
- مارک موتور - زه ام زه - ۴۰۹۰۶
- تعداد و قرارگاه سلیندر - ۴، در صف؛
- گشتاور چرخشی اکثر - ۲۱۷ (۲۵۰۰ دقیقه-۱)؛
- ظرفیت کار سلیندر - ۲۶۹۳ سنتی متر ۳؛
- قدرت اکثر طبق مقرر کمیسیون اقتصادی اوراسیا ملل متحد شماره ۸۵ - ۹۹,۰ دقیقه-۱ (۴۶۰۰ کیلووات)؛
- درجه فشردسازی - ۹,۱؛
- سامانه تغذیه - تزریق سوخت با کنترل برقی؛
- سامانه جرقه زنی - زیرپردازنده؛
- سیستم آگروز و خنثی سازی گازهای خروجی - دو تا خاموش کننده و دستگاه خنثی سازی؛
- وسایل انتقال حرکت موتور به شنی - مکانیکی؛
- اتصال - خشک، تک صفحه؛
- جعبه دنده - دستی؛
- تعداد دنده ها - جلو - ۵، به عقب - ۱؛
- جعبه انتقالی - با غیر فعال کردن درایو محور جلو، تعداد دنده ها - ۲؛
- دنده اصلی - تک، مخروطی؛
- تعلیق جلو - وابسته بهار، در دو طولی و چنگال، با نوار ضد رول با گیربکس های شوک هیدرولیک-تلسکوپی با گاز پر شده؛

- - تعلیق جلو - وابسته به دو چرخه‌ی کم چشمه نیمه بیضوی طولی با کمک فنر تلسکوپی با هیدروژل-گاز با نوار ضد رول؛
- - فرمان - با تقویت‌کننده هیدرولیکی؛
- - چرخ دنده - «مهره پیچ - توپ - بخش»؛
- - سیستم ترمز کاری - درایو دوگانه هیدرولیکی با جداسازی مورب با ABS یا با جداسازی کانتور در محورها بدون ABS، با تقویت‌کننده خلاء؛
- - مکانیسم‌های ترمز - چرخ‌های جلو - دیسک، عقب - درام؛
- - سیستم ترمز احتیاطی - هر مدار سیستم ترمز فعال؛
- - سیستم ترمز پارکینگ - توسط مکانیسم‌های ترمز چرخ عقب هدایت می‌شود؛
- - کولر.

بخش بازداشتی‌ها:

- - کفپوش: تخته چند لایه حداقل ۸ میلی‌متر، مشمع
- - خودرو حداقل ۳ میلی‌متر؛
- - پوشش داخلی از مواد قابل تمیز خیس؛
- - قفل دروازه و امکان ثبت آن در وضع باز؛
- - سازه‌های جوش‌شده از پروفیل‌های فلادی، اندازه
- - قفس ۴۰۰ بر ۴۰۰ میلی‌متر؛
- - سیستم علایم باز کردن بخش بازداشتی‌ها؛

خودرو با موارد زیر تجهیز شده است:

- - چرخ یدکی اندازه کامل؛
- - جک؛
- - آچار چرخ؛
- - کمپرسور الکتریکی اتومبیل ۱۲ وات؛
- - قاج چرخ - ۲ تا؛
- - کپسول آتش‌نشانی ۲ لیتر - ۱ تا؛
- - جعبه کمک‌های اولیه - ۱ تا؛
- - علامت توقف اضطراری؛
- - چراغ قوه باتری؛
- - شارژر برای چراغ قوه ۲۲۰ وات؛
- - لامپ (هالوژن) اضافی برای چراغ قوه؛
- - شارژر ۷۱۲ (فندک خودرو)؛

- دستگاه سیگنال بلندگو

در سقف وسیله نقلیه قرار دارد و مطابق با مقررات کمیسیون اقتصادی اوراسیا ملل متحد شماره ۶۵ و مقررات استاندارد دولتی روسیه GOST P 50574-2002 است.

دستگاه سیگنال بلندگو مشتمل از زیر است:

- واحد نور آکوستیک مجهز به واحد قدرت - ۱ عدد.
- میکروفون دستکاری - ۱ عدد.
- دکمه‌های کیت در ماشین - ۱ کیت.
- کابل برق - ۱ عدد
- کنترل کابل - ۱ عدد.

دستگاه سیگنال بلندگو موارد زیر فراهم می‌کند:

- تحویل سیگنال‌های ویژه نور در حالت "تلاو" دید نورگسیل (ال ئی دی) با فرکانس در محدوده ۲ تا ۴ هرتز؛
- پخش اطلاعات گفتاری (سخن) در زمان استفاده از میکروفون؛

- پخش سیگنال‌های صوتی ویژه زیر:
- نوع تنزل WAIL؛
- سیگنال فرکانس سیگنال ۲ عدد LO-HI؛
- سریع تغییر YELP تن؛
- نوع سیگنال فرکانس پایین HORN؛
- حالت آژیر کوتاه؛
- - دارای یک حالت کلید گرم است: روشن کردن همزمان حالت "تلالو" و آژیرهای YELP برای ۱۵ ثانیه؛
- - کنترل همه شیوه های دستگاه بلندگو از میکروفون دستکاری می شود.
- - دستگاه بلندگو مجهز به یک کلید قدرت سوئیچ است که منبع تغذیه میکروفون و حالت‌های کار واحدهای نور آکوستیک و قدرت را به طور خودکار خاموش می کند؛
- دستگاه بلندگو مجهز به یک سامانه ویژه برای تشخیص خراب شدن سیگنال های نور است.
- میکروفون دستی:
- نمایش بصری از حالت انتخاب شده کار دستگاه بلندگو با استفاده از ۸ شاخص ال ئی دی؛ را فراهم می کند؛
- کنترل عملیاتی صاف از حساسیت پیام های صوتی (کنترل حساسیت بر روی میکروفون نصب شده است) را فراهم می کند؛
- سوئیچ آژیر سه ستونی برای روشن کردن از پیش نوع آژیر تعیین شده (انتخاب شده) نوع آژیر در میکروفون نصب شده است.
- واحد آکوستیک نور:
- دارای فیلترهای نور رنگ آبی است؛
- واحد آکوستیک نور شامل یک قاب با دو چراغ رنگ آبی و بخش بلندگو واقع در قسمت مرکزی واحد آکوستیک نور است، که یک تک بلوک از ابعاد یکنواخت در سراسر سطح بدون اجسام و قطعات (منجمله با استفاده از انواع مختلف مهر و موم و درج) در اتصال عناصر واحد آکوستیک نور تشکیل می دهد. ناسازگاری اندازه عناصر تا ۳ میلی متر امکانپذیر است.
- - نورگسیل ها (ال ئی دی ها) با سیستم نوری لنز بر روی یک شاسی تحرک نصب شده است، که در صورت لزوم عناصر می تواند بدون جداسازی کامل و (یا) جدا کردن واحد نور آکوستیک از خودرو به طور موثر عوض (تعمیر) شود.
- تعلیق مغناطیسی-رئولوژیکی (فروسیال) به حجم ۱ میلی لیتر برای گرما کشی بهتر در شکاف سیستم مغناطیسی مبدل الکترودینامیکی موجود است. بلندگو مجهز به فیلتر توری است.
- قاب واحد نور آکوستیک از آلومینیوم استحکام بالا بدون انحراف ساخته شده.
- حباب چراغ: به شکل ماهیپشت از مواد مقاوم در برابر ضربه، غیر سوزش (زیر اشعه ماوراء بنفش) ساخته شده و شامل ۳ بخش و مقطع جانبی متصل شده توسط ۴ پنس است؛
- پوشش بلندگو از فولاد زنگناپذیر و جلا ساخته شده است.
- بلوک نیرو (تجهیز به واحد نور آکوستیک):
- حالت های عملیاتی
- با پخش سیگنال‌های صوتی در حرکت - ۴ ساعت - "کار"، ۳۰ دقیقه - "سکوت"؛
- هنگام استفاده از سیگنال های نور - مداوم؛
- هنگام پخش اطلاعات گفتار هنگام کار با میکروفون - مداوم؛
- در دسترس بودن حفاظت در برابر تغییر قطبیت و جریان بیش از حد؛
- اعداد: ضد آب و گرد و خاک؛
- تغذیه از شبکه خودرو ۱۲ ولت.
- بستوبندها (براکت ها ، قلاب ها) واحد نور آکوستیک برای خودرو از فولاد زنگناپذیر ساخته شده است (بدون استفاده از پوشش های اضافی ، به منظور جلوگیری از بروز فولاد خوردگی در صورت آسیب

مکانیکی به پوشش در هنگام نصب و کار).
برای کاهش اثر تغییر شکل در سقف خودرو ، براکت‌ها از طریق فاصله‌های ساخته شده از مواد الاستیک به سقف متصل می شوند.

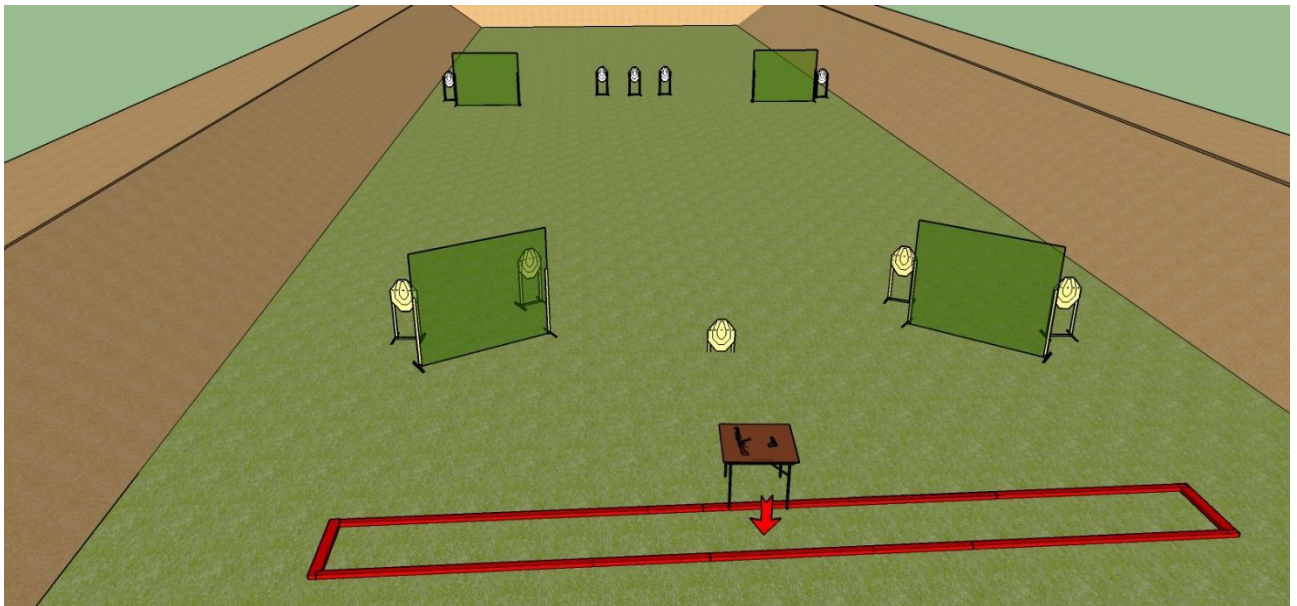
مشخصات خودرو ویژه پاس گشتی پلیس نظامی АСТЕЙС 7020-05:

- وسیله نقلیه "گشت" با شاسی КаМА3-4350
- پیکربندی شاسی - ۴ بر ۴ (همه)؛
- نمودار آرایش خودرو - نسخه سرپوش ، کابین پشت موتور ؛
- قرارگاه موتور - در جلو و در پهلو؛
- فضای بارگیری - بدنه زره پوش فولادی کامل جوش داده شده با کلاس ساختار محافظ اتومبیل زره پوش "Br4" مطابق با GOST 34282-2017 ، با سه یا چهار درب ، درب های چرخشی عقب ، با دریچه‌های اضطراری در سقف (شش تا) ، کاپوت زره‌پوش روی سقف بدنه ؛
- کابین با بدنه زره پوش کاملاً جوش شده یکسان است؛
- تعداد صندلی - ۹؛
- ابعاد (میلی‌متر):
- طول - ۷۳۴۰؛
- عرض - ۲۵۵۰؛
- ارتفاع - ۳۳۲۰؛
- اساس - ۴۱۸۰؛
- ظرفیت بار - ۱۴۰۰ کیلوگرم
- سرعت حداکثر - ۹۰ کیلومتر در ساعت؛
- گودال چرخ جلو/عقب - ۲۰۵۰/۲۰۵۰ میلی‌متر؛
- موانع مورد عبور مشتمل از زیر است:
- بالا رفتن - حداقل ۳۱ درجه؛
- شیب - حداقل ۱۵ درجه؛
- دیوار حداقل ۰،۵ متر؛
- گودال حداقل ۰،۶ متر؛
- گذار با عمق حداقل ۱،۲ متر؛
- وزن وسیله نقلیه ۱۱۷۰۰ کیلوگرم.
- وزن کامل خودرو (که بطور فنی قابل قبول است) - ۱۳۵۰۰ کیلوگرم؛
- وزن محور حداکثر (در کیلوگرم) (که بطور فنی قابل قبول است) بر محور جلو - ۶۱۴۰ ، بر محور عقب - ۷۳۶۰؛
- نوع موتور - بنزینی، چهارزمانه و سامانه جرعه زنی؛
- مارک موتور КаМА3-740.652-260؛
- تعداد و قرارگاه سلیندر - ۸ ، به شکل V؛
- گشتاور چرخشی اکثر - (۱۱۲۸) ۱۳۰۰ دقیقه-۱؛
- ظرفیت کار سلیندر - ۱۱۷۶۲ سنتی متر مکعب؛
- قدرت حداکثر طبق مقررات کمیسیون اقتصادی اوراسیا ملل متحد شماره ۸۵ - ۱۹۱ دقیقه-۱ (۱۹۰۰ کیلووات)؛
- ذخیره حرکت با مصرف کنترل سوخت حداقل ۱۰۰۰ کیلومتر.
- مصرف سوخت برای ۱۰۰ کیلومتر حداقل ۲۵ لیتر.

خودروی سواری LADA 4x4 توسط شرکت سازنده به سری استاندارد و بدون بخش برای بازداشت‌شدگان ارائه می‌شود.
 مشخصات تاکتیکی-فنی خودرو در مسابقه برای هر تیم یکسان است.
 در صورت آشکار کردن تفاوت در مشخصات تاکتیکی و فنی خودروهای ارائه شده ، کمیسیون داوران خودروهایی را با مشخصات یکسان انتخاب می‌کنند.

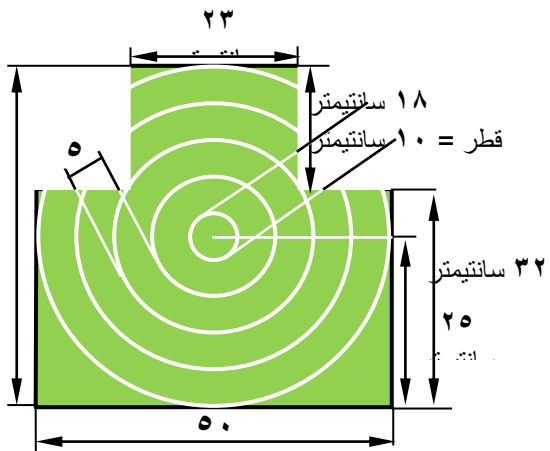
پینوشت شماره ۷
 به آیین‌نامه ماده ۵۱

نقشه تخمینی مرحله "آتشی"

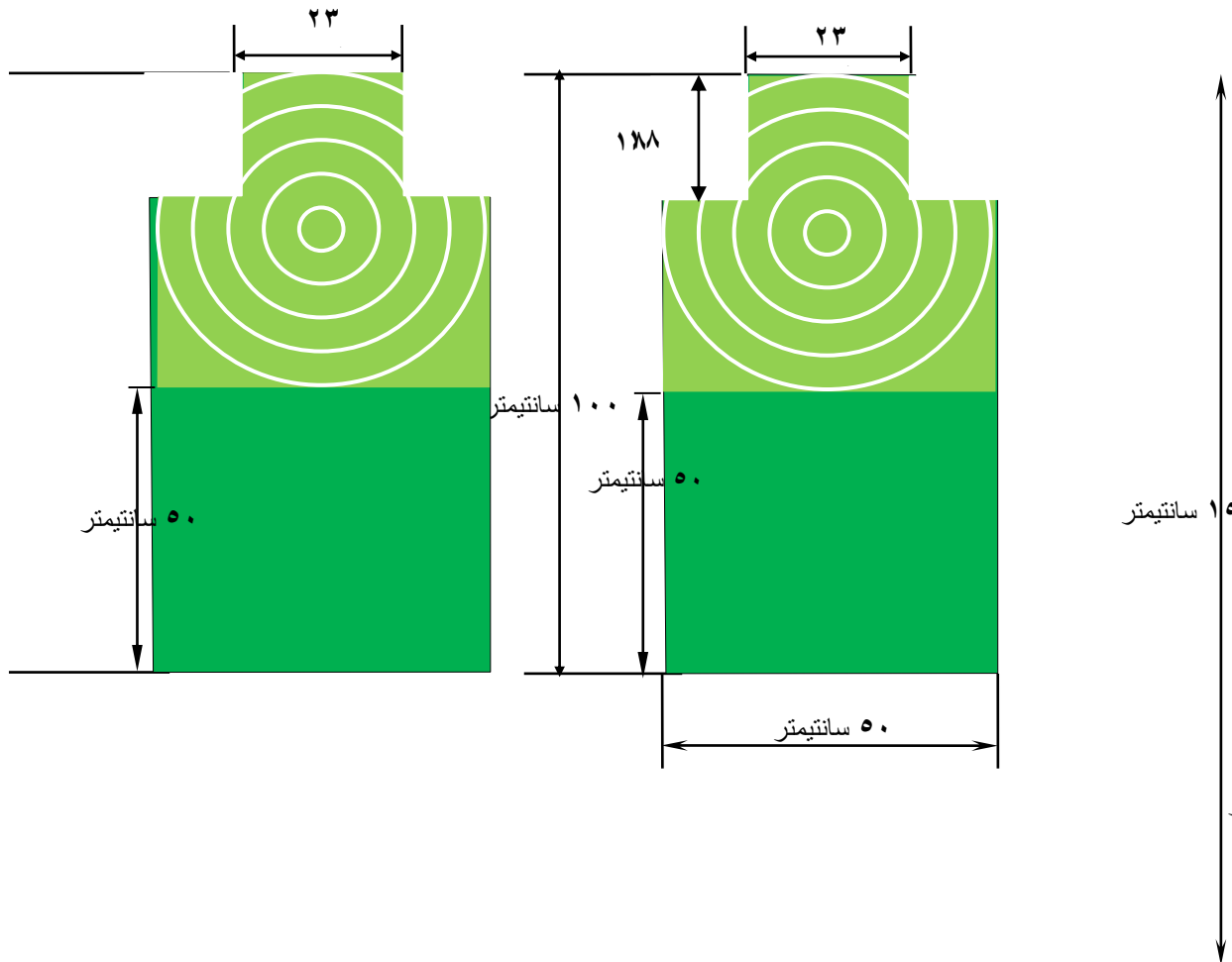


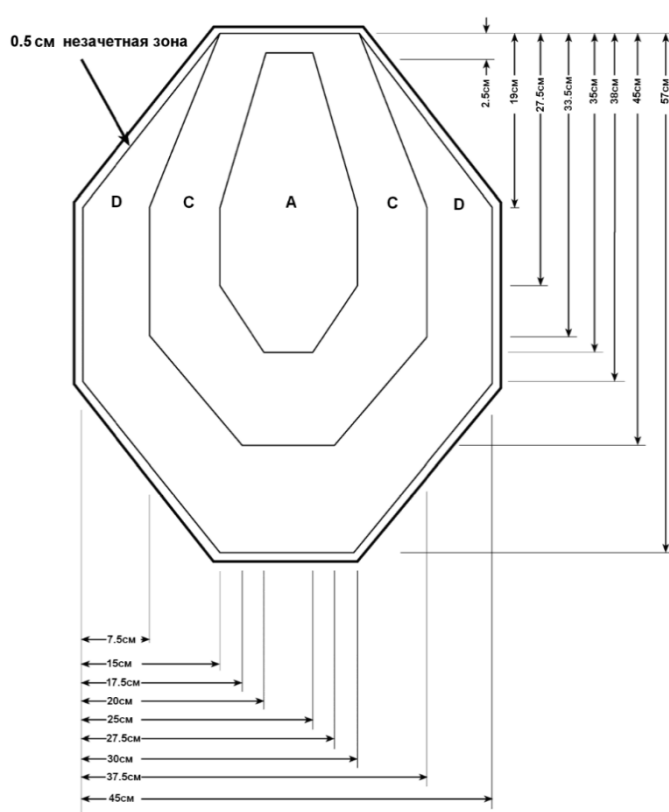
پینوشت شماره ۸
به آیین نامه ماده های ۳۸، ۵۱، ۵۲

نمونه های اهداف

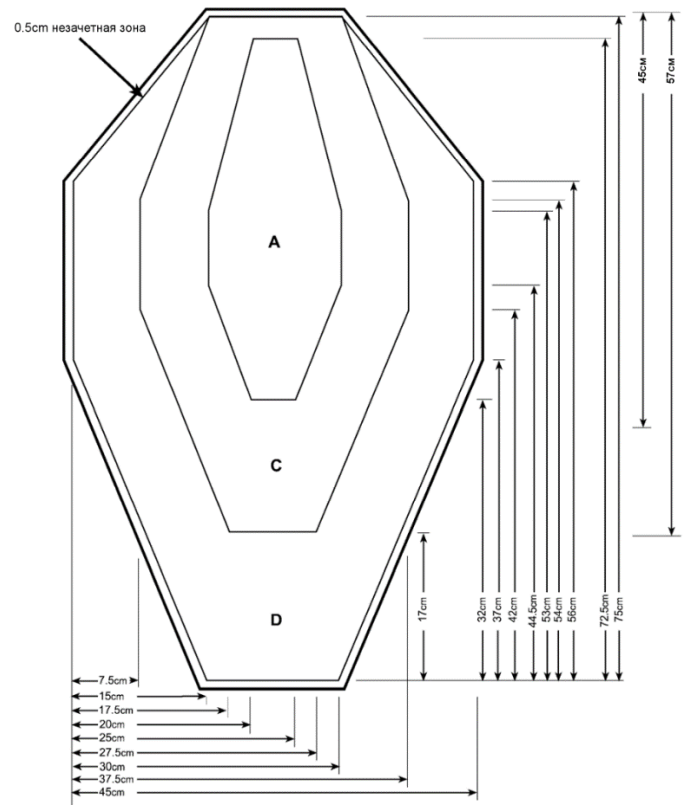


هیكل بدن با دایره
هدف (شماره ۴)

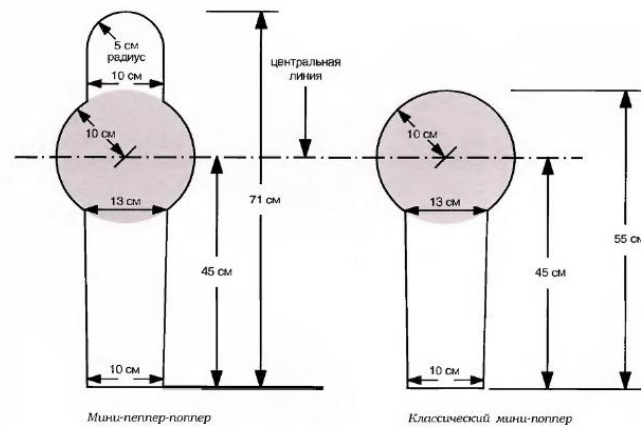
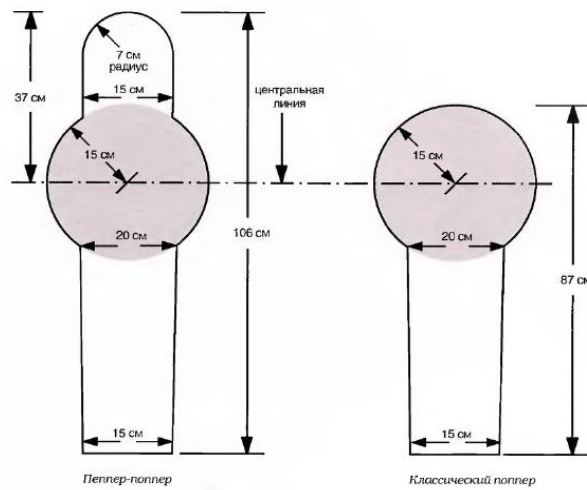




هدف همه‌جانبه



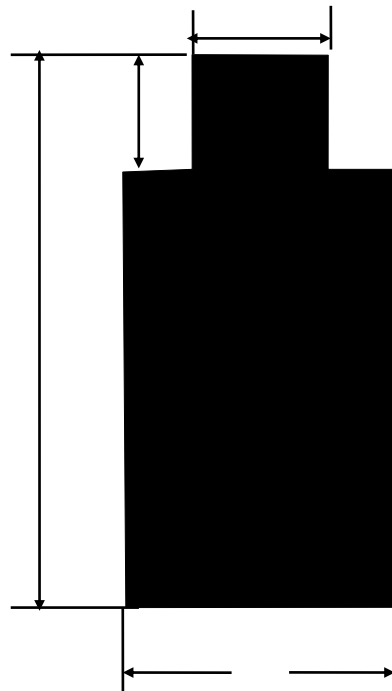
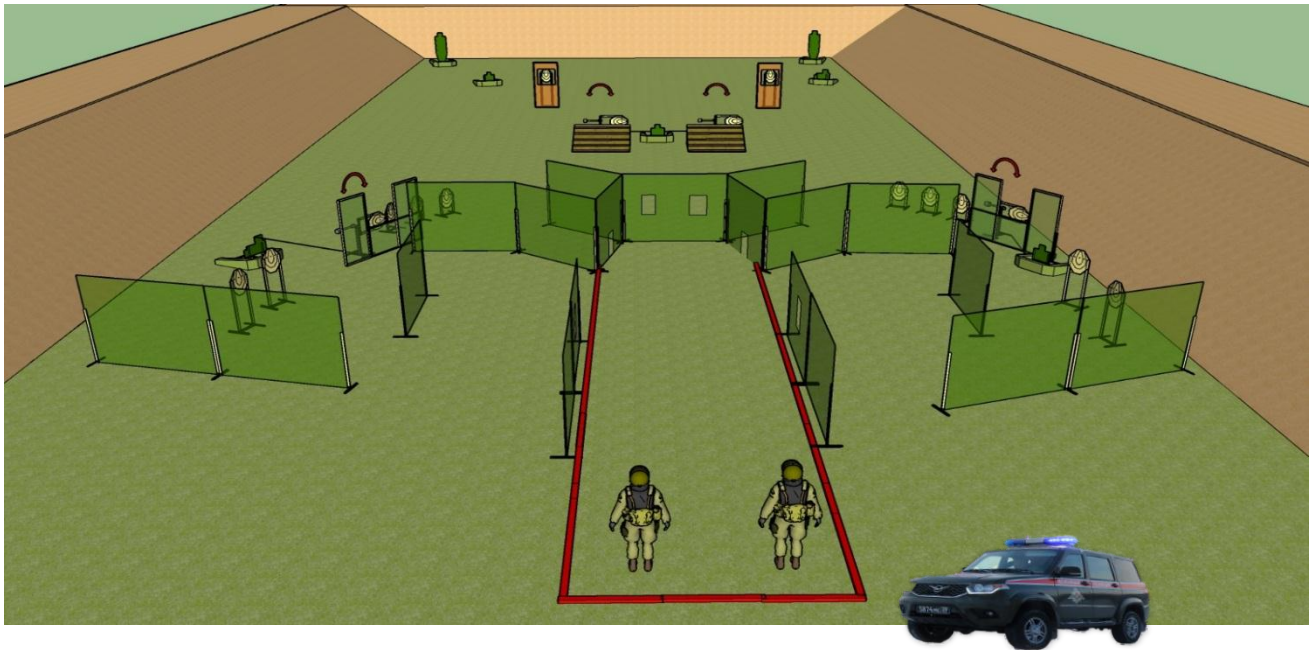
هدف با اندازه تمام کلاسیک



پوپرها (بخش اندازه‌گیری هر پوپر سیاه شده است).

پینوشت شماره ۹
به آیین‌نامه (ماده ۵۲)

نقشه تخمینی مرحله
عملیات پاس گشتی در نقطه مسکونی




پینوشت شماره ۱۰
به آیین‌نامه (ماده ۵۴)

نقشه موانع در زمان عبور از مرحله
"پاس گشتی"

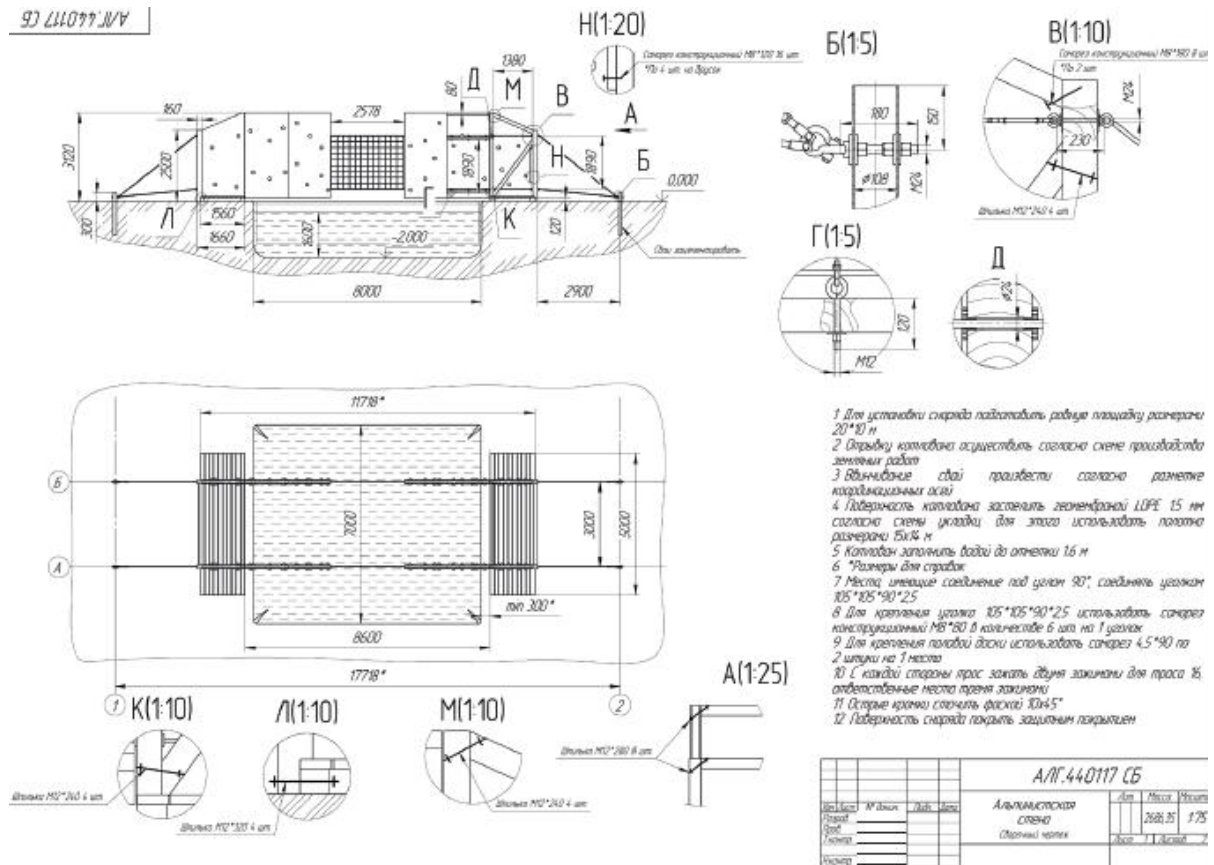


مانکی بار مایل
مانکی بار همه جانبه

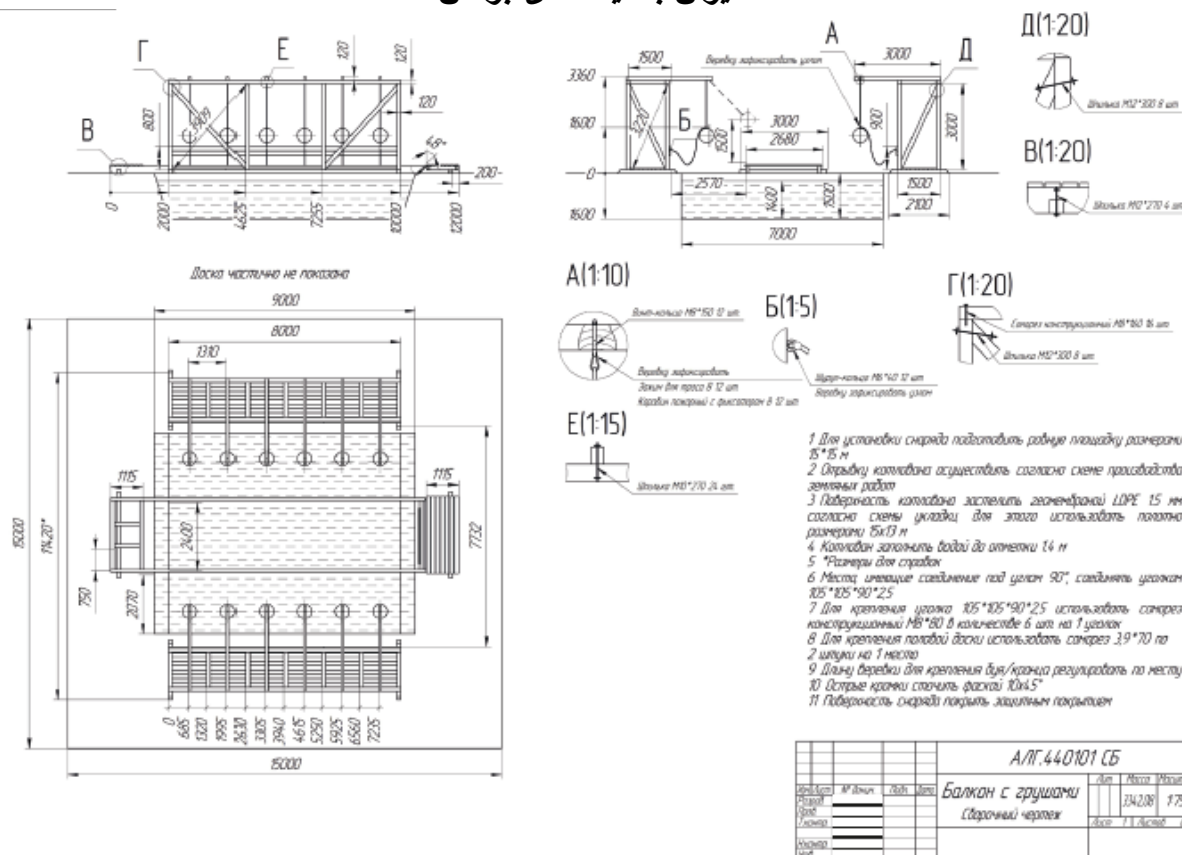




A/N: 440117 CB

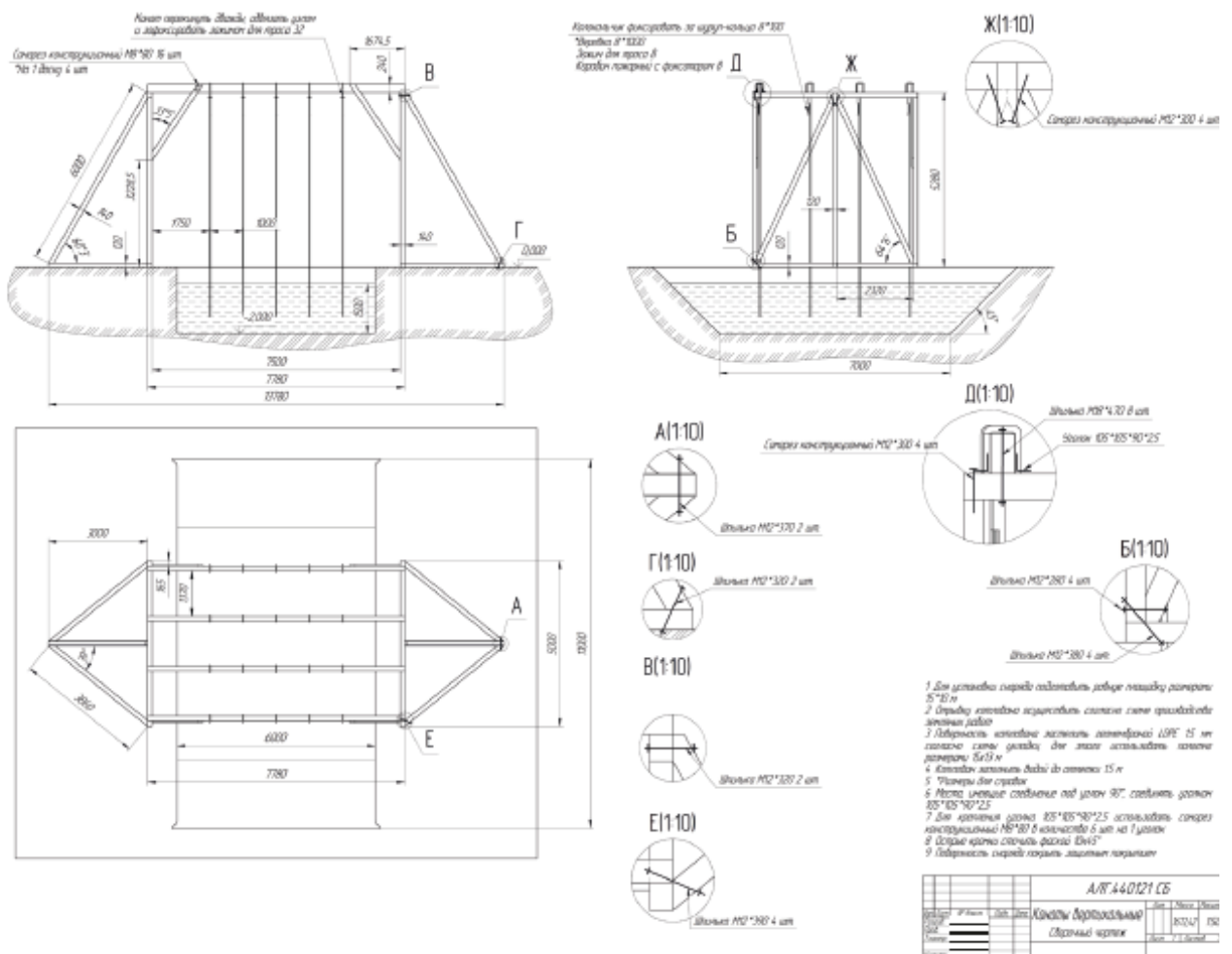


ایوان با کیسه‌های بوکس

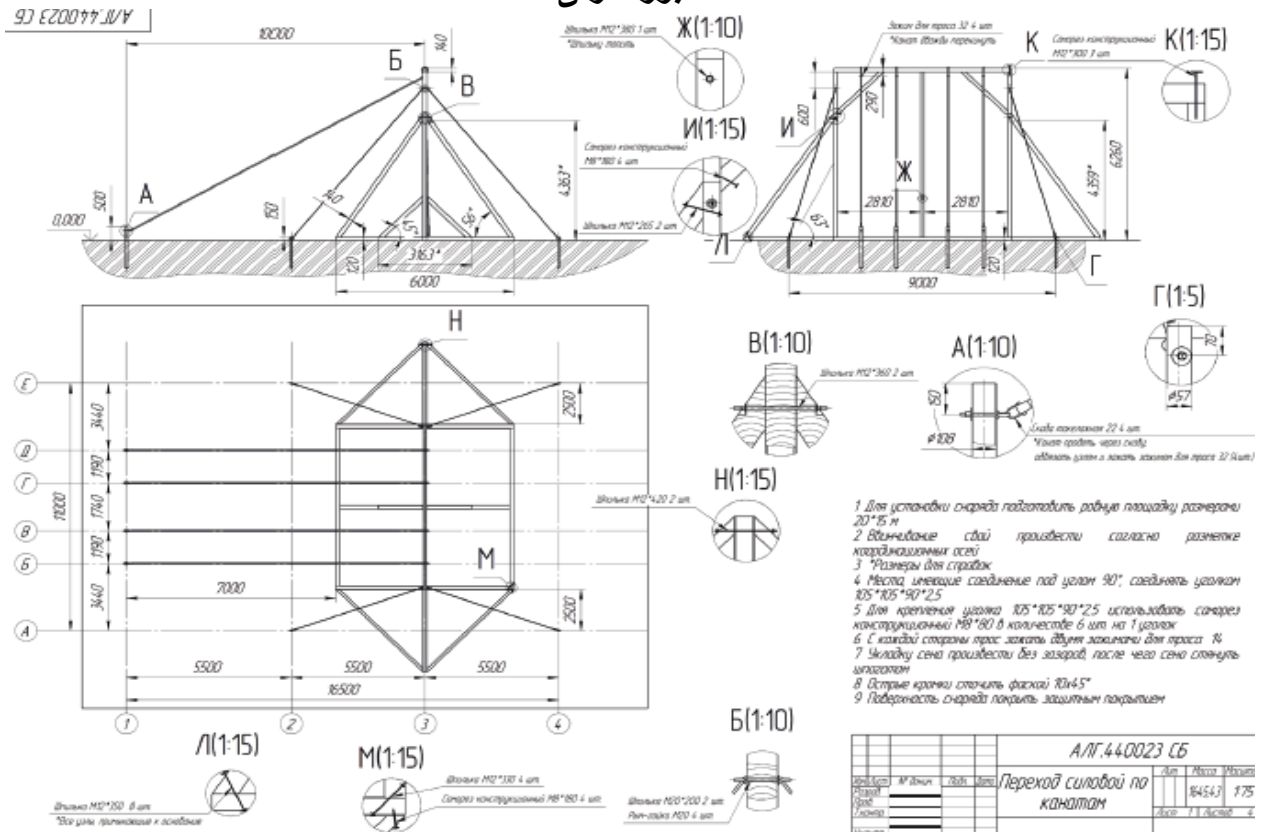


تار عنكبوت مکارانه

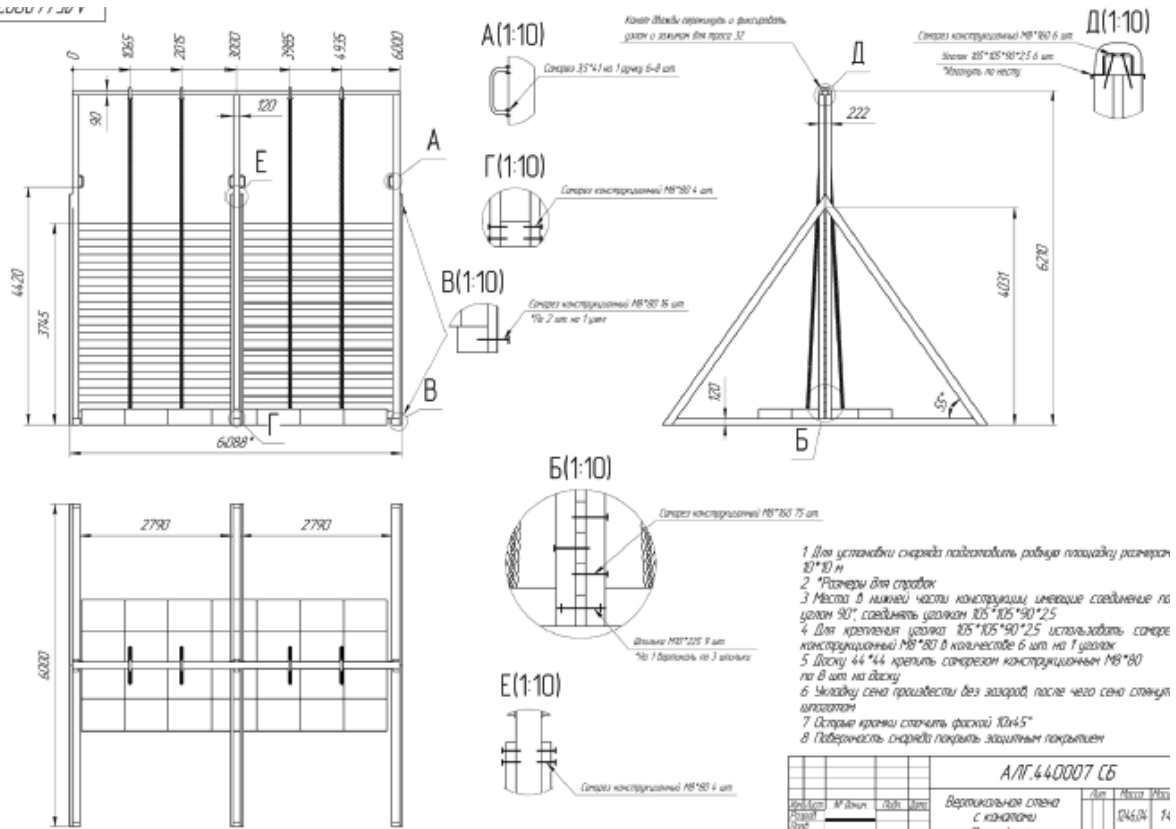
Technical drawings of the 'Tramplin' (Trampoline) structure. The top drawing is a side elevation showing the frame, springs, and safety net. Dimensions include a total width of 7138 mm, a height of 4258 mm, and a base width of 6600 mm. The bottom drawing is a top-down view of the rectangular frame, showing the internal structure and dimensions of 6600 mm by 6600 mm. Callouts indicate the use of construction wood (E 1:10) and structural steel (Ж 1:10).



عبور قدرتی

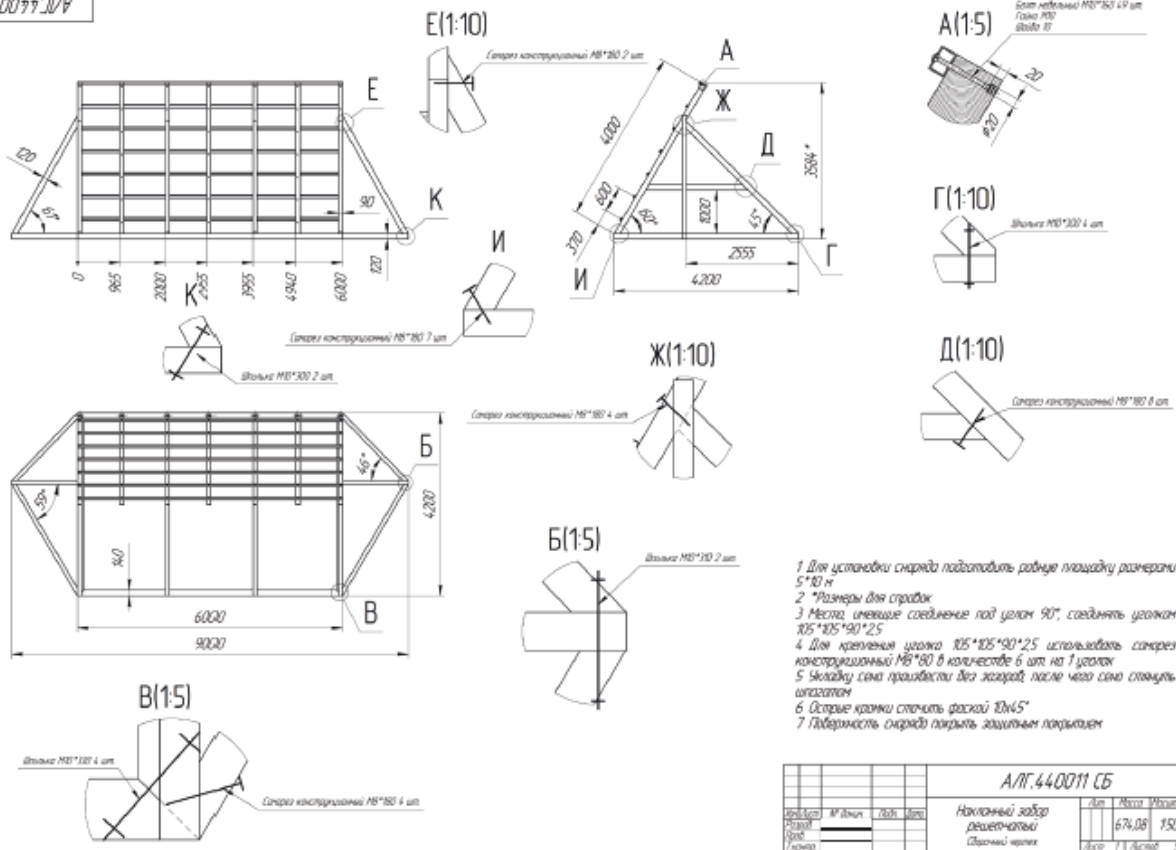


A/Л.44007

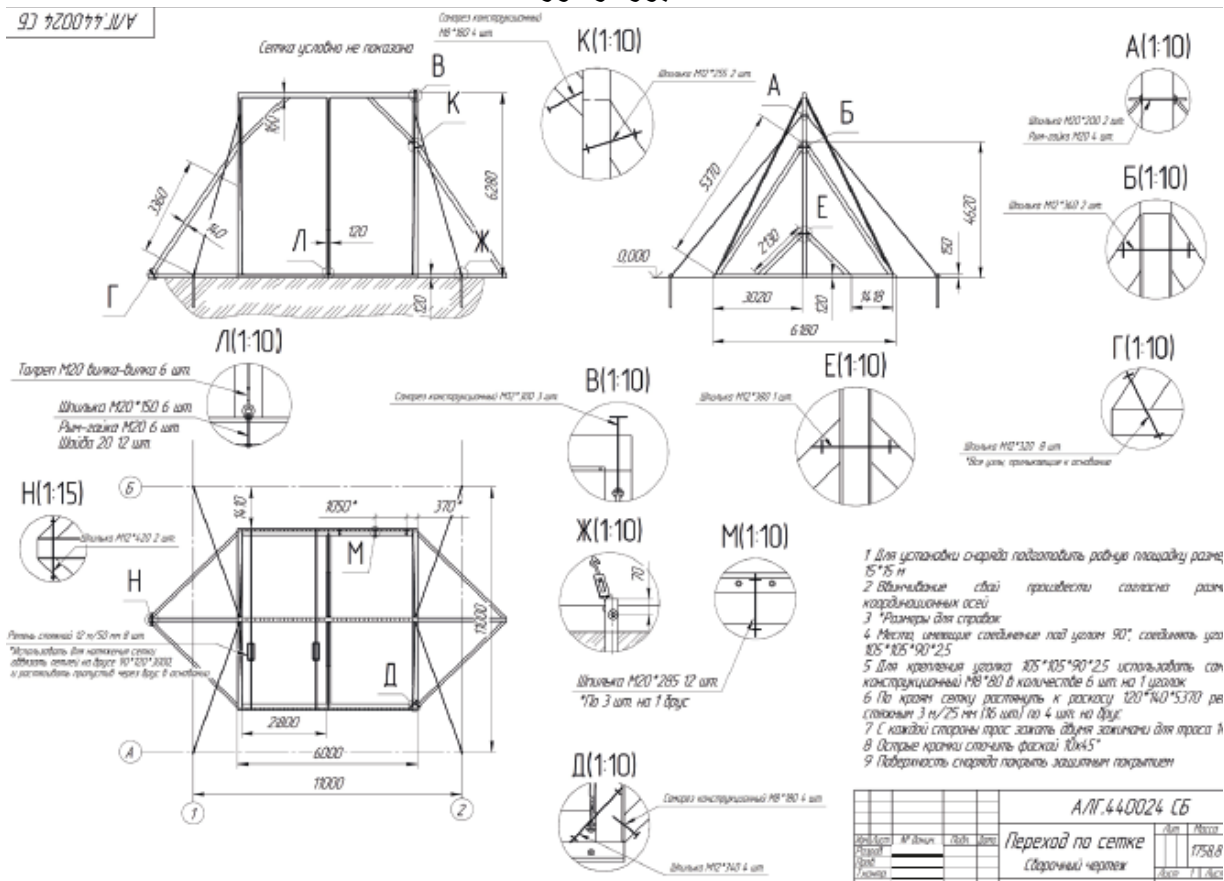


حصار شیبدار نرده‌ای

A/Л.440011

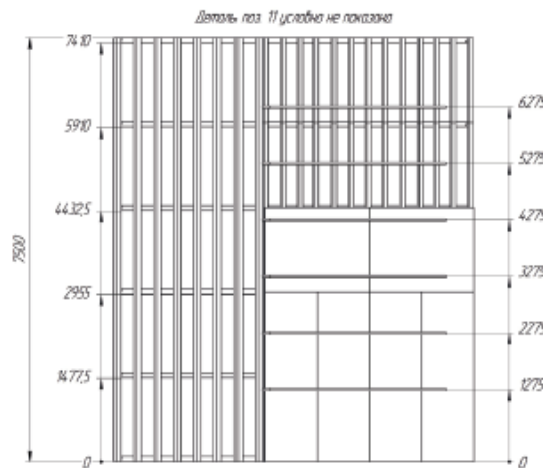

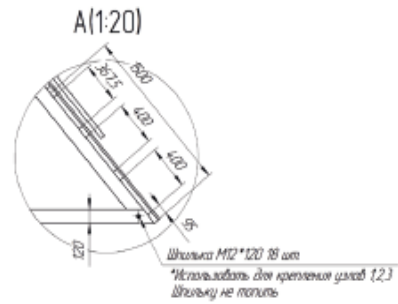
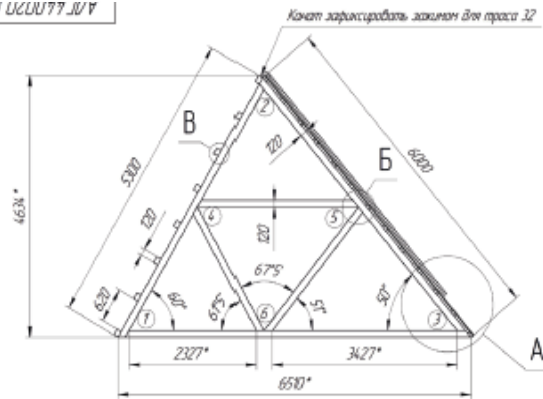


عبور از تور



دیوار شیبدار

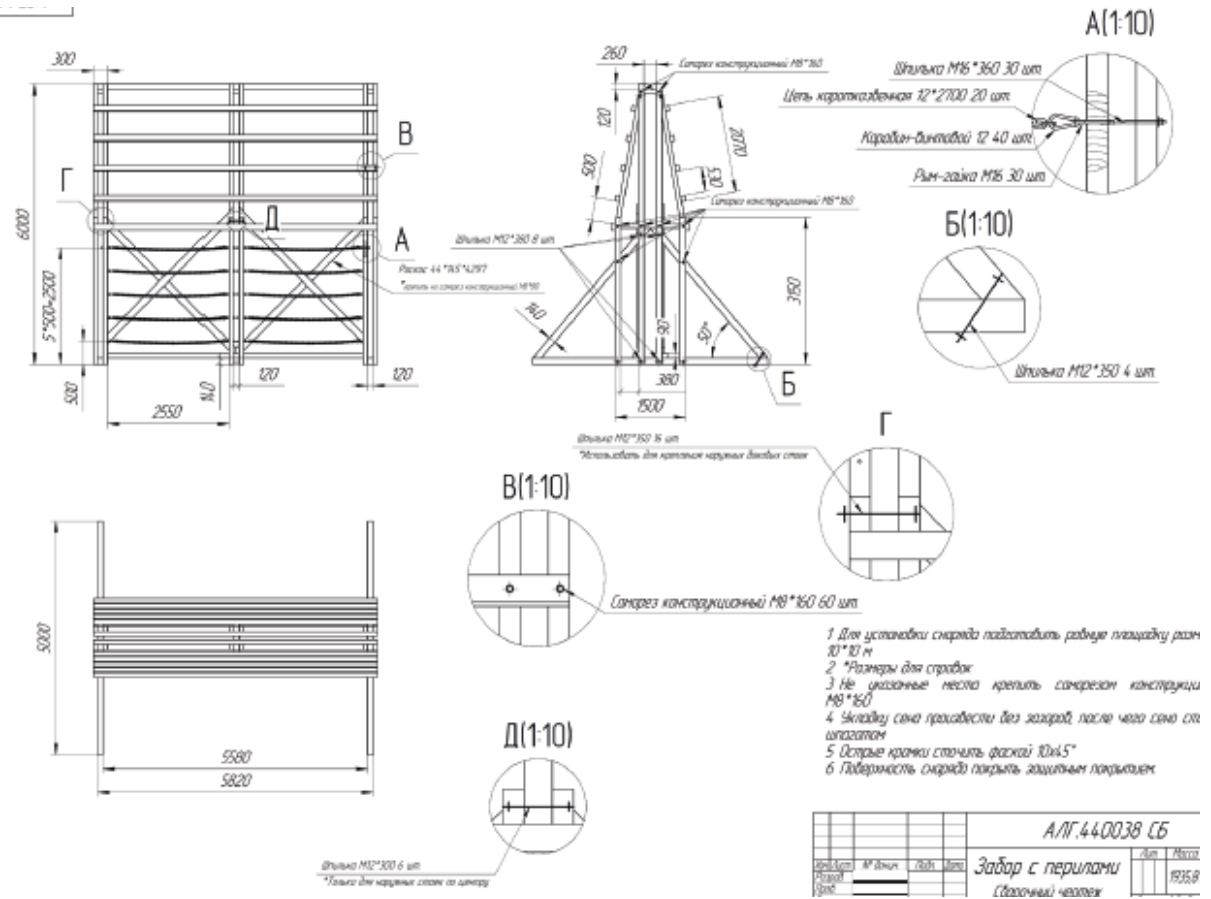
1000077 JV A



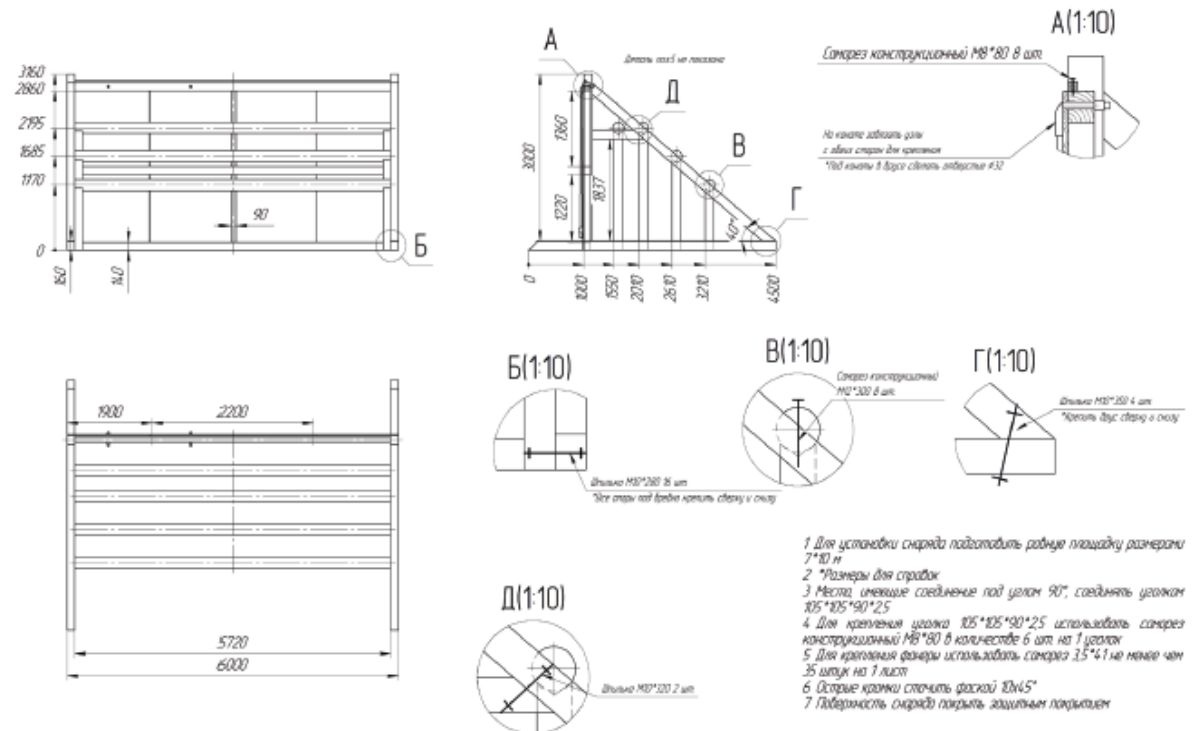
- 1 Для установки скреда подготовить ровную площадку размерами 10*10 м
- 2 *Размеры для скреда
- 3 Укладку доски 44*95 проводить в шахматном порядке
- 4 Для крепления доски использовать саморез 3.9*70 по 2 штуки на 1 место
- 5 Для крепления фанеры использовать саморез 3.5*41 не менее чем 36 штук на 1 лист
- 6 Канат сверху зафиксировать узлом
- 7 Острые края спилить фаской 18x45°
- 8 Гладкость скреда покрыть защитным покрытием

				A/П.440020 СБ			
Исполн.	М.И.Иванов	Л.И.Иванов	М.И.Иванов	Наклонная стена	Лист	Масштаб	1:40
Дата	2018.01	2018.01	2018.01	Сварочный чертеж	Лист	1.1	Листов
Лист	1	1	1				

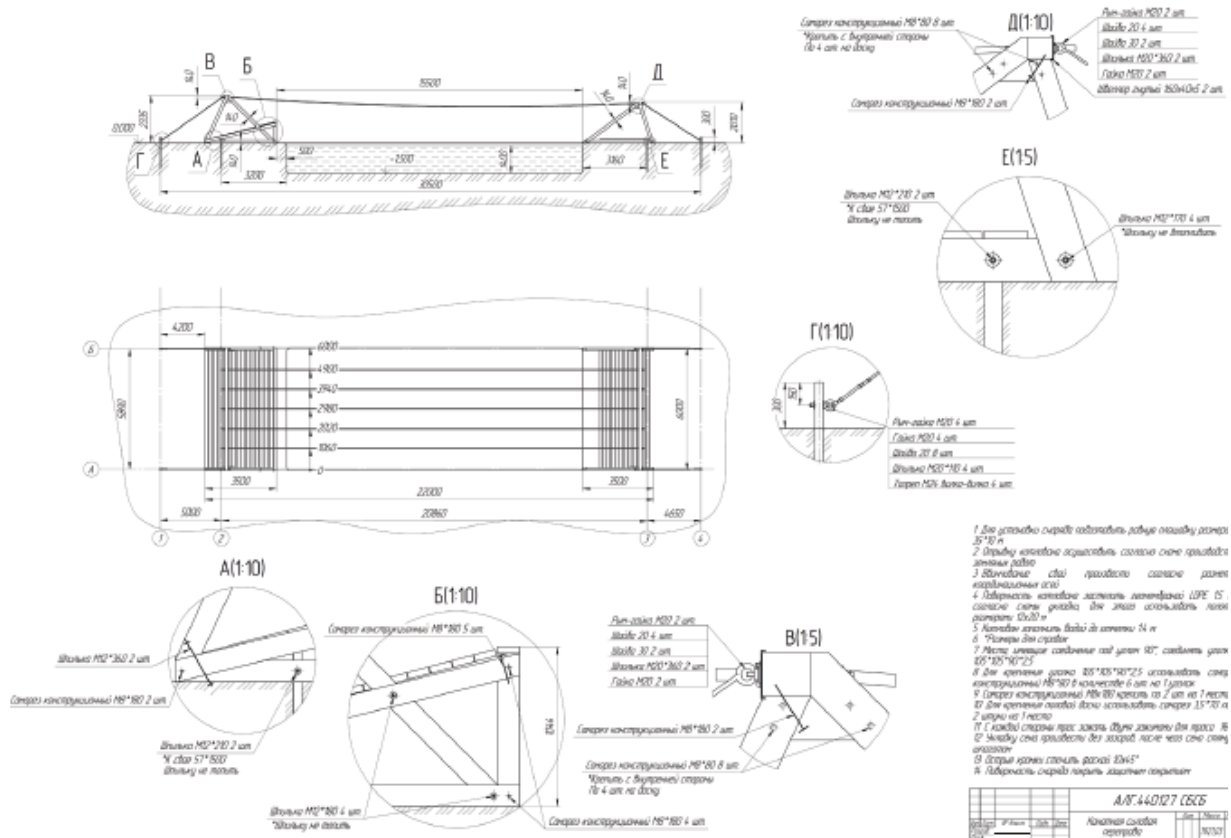
حصار با نرده‌ها



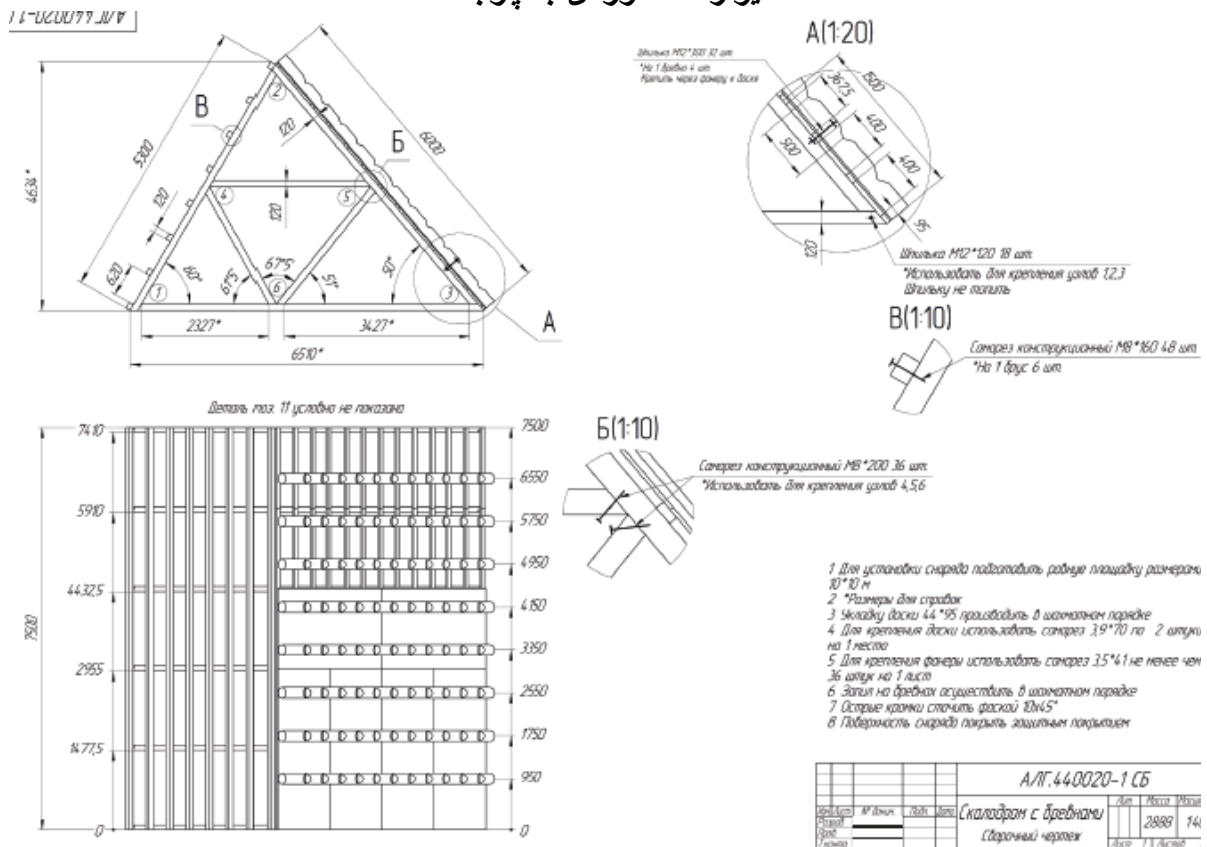
حصار با چوبها



عبور با طناب

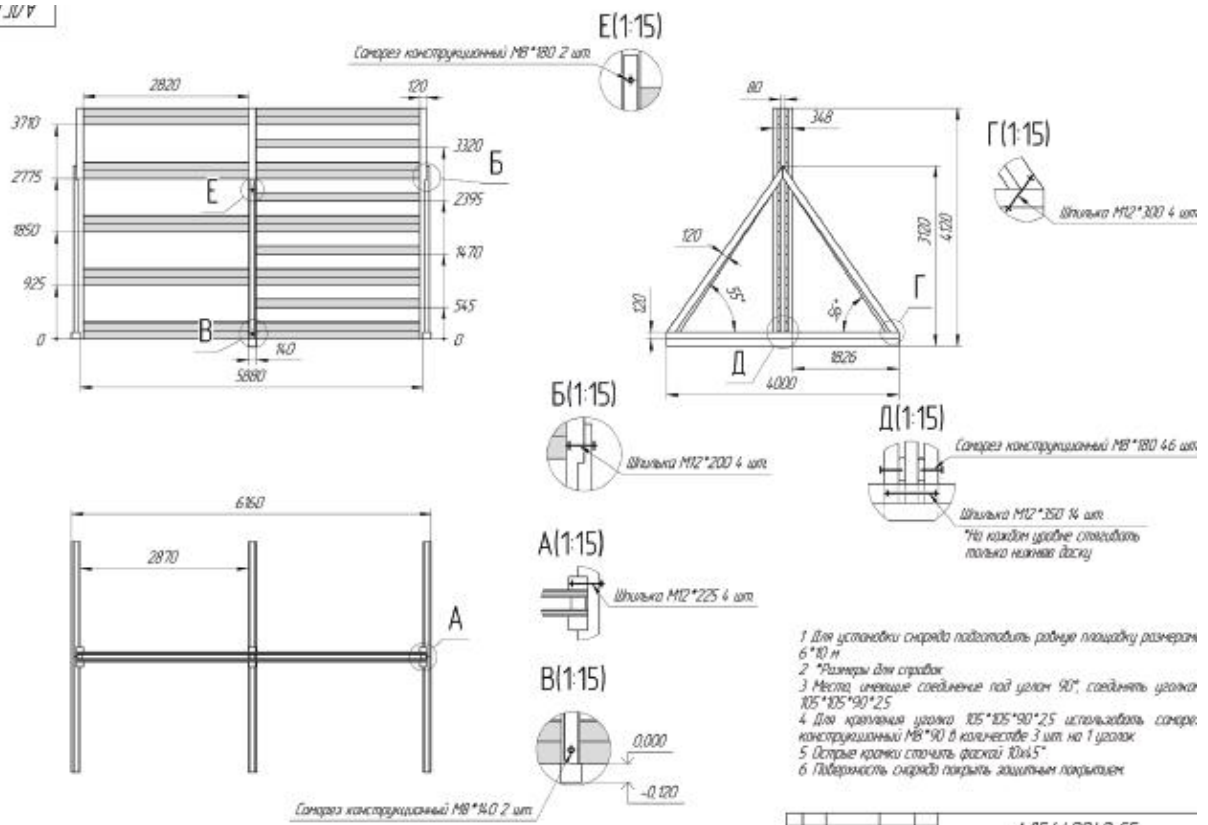


دیوار سنگنوردی با چوبها



حصار با نرده‌های پیچیده

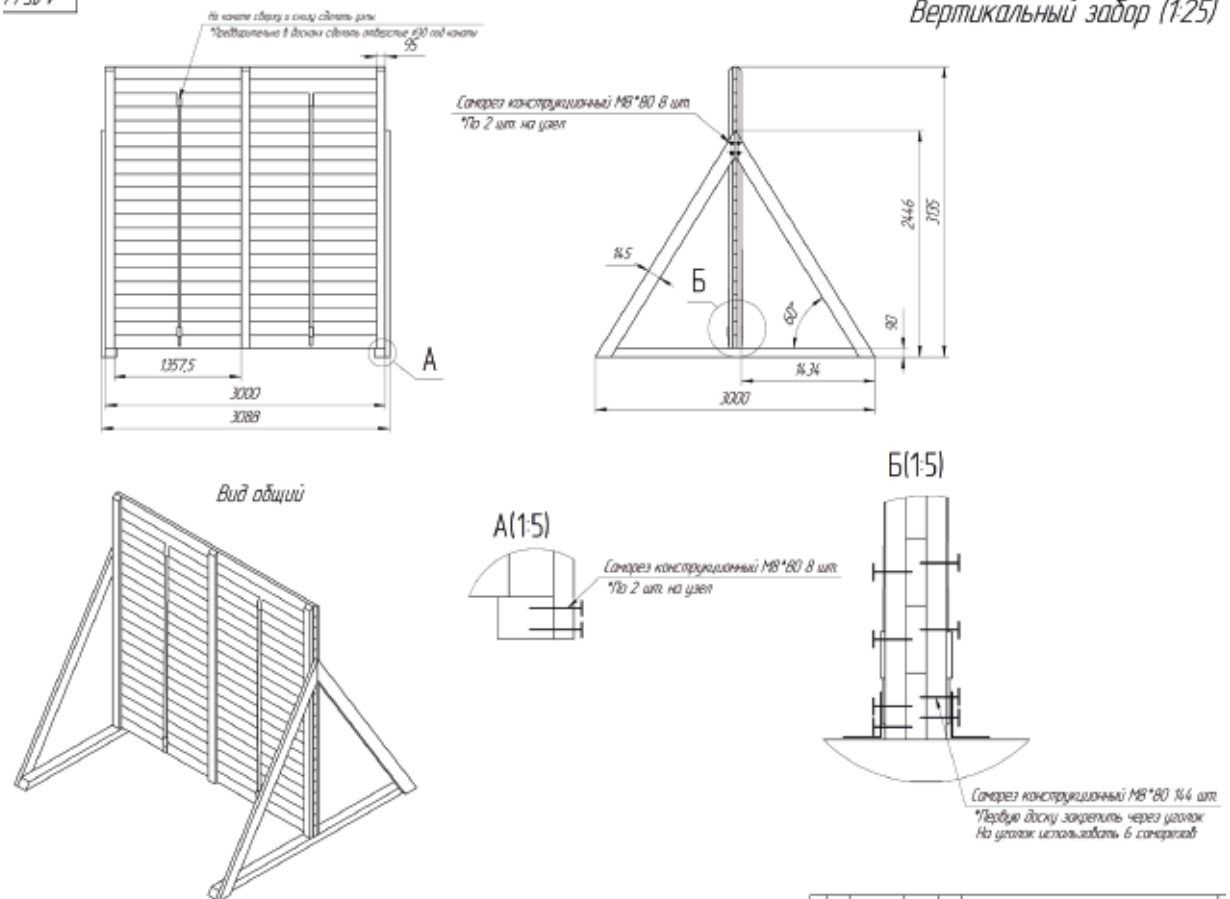
7.11.1



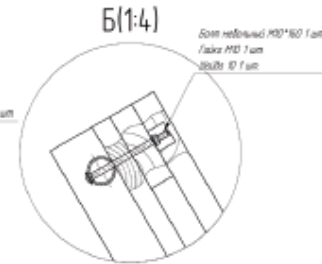
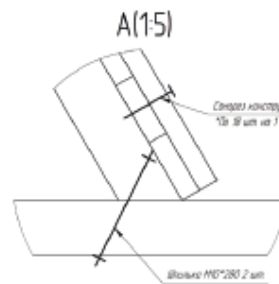
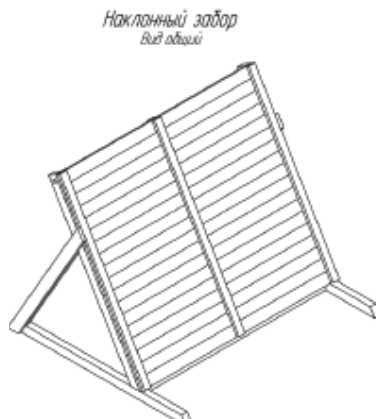
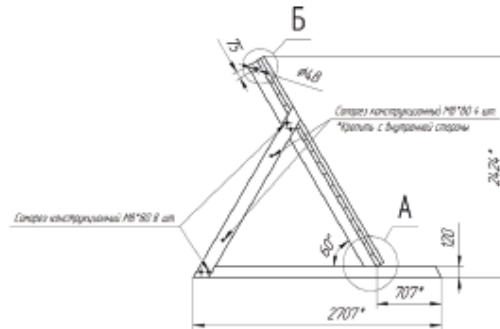

حصار عمودی

7.11.1

Вертикальный забор (1:25)



حصار شیبدار

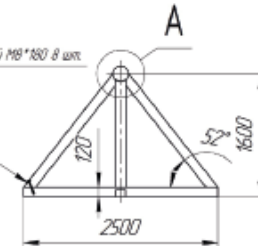
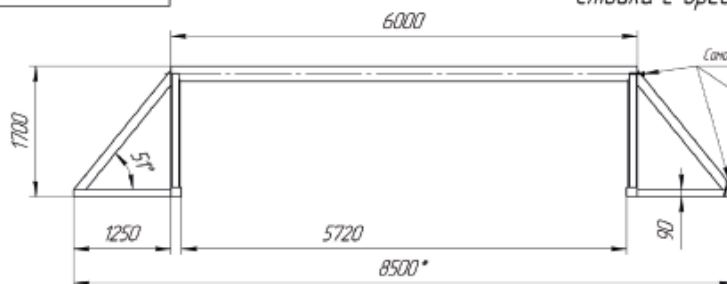


چوب های افقی

97 400074 JV/V

"Стойка с бревном" (140)

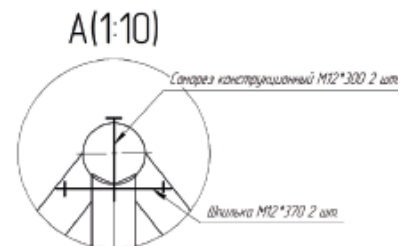
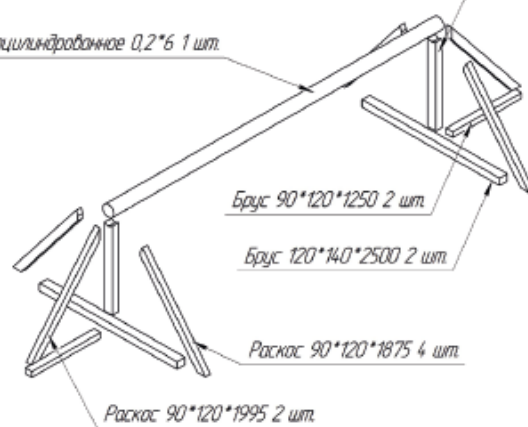
Раскос: 90*120*1995 не показан



"Стойка с бревном"
Взрыв-схема (140)

Раскос: 120*140*1475 2 шт.

Бревно оцилиндрованное 0,2*6 1 шт.



- 1 Для установки прибора подготовить ровную площадку размерами 15*10 м
- 2 *Размеры для справок
- 3 Места, имеющие соединение под углом 90°, соединять уголком 105*105*90*2,5
- 4 Для крепления уголка 105*105*90*2,5 использовать саморез конструкционный М8*80 в количестве 6 шт. на 1 уголок
- 5 Острые края стачить фаской 10*45°
- 6 Поверхность прибора покрыть защитным покрытием

АЛГ 4400073 ГБ

A/Л.440106

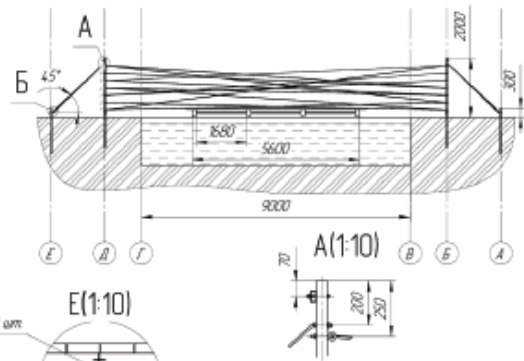
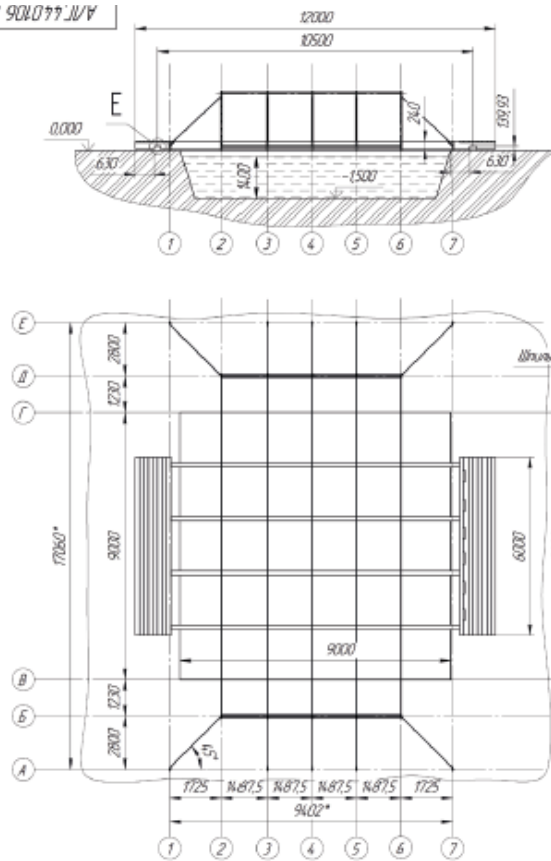


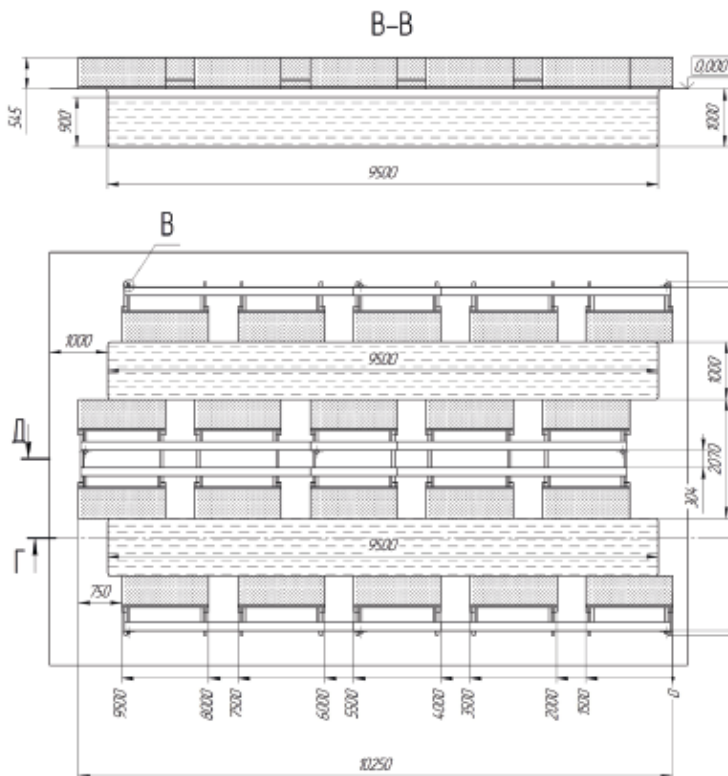
Схема раскладки бортовки

Ось А	Ось Б	Ось В	Ось Г	Ось Д
1	1	1	1	1
2	2	2	2	2
3	3	3	3	3
4	4	4	4	4
5	5	5	5	5
6	6	6	6	6
7	7	7	7	7
8	8	8	8	8
9	9	9	9	9
10	10	10	10	10
11	11	11	11	11
12	12	12	12	12
13	13	13	13	13
14	14	14	14	14
15	15	15	15	15
16	16	16	16	16
17	17	17	17	17
18	18	18	18	18
19	19	19	19	19
20	20	20	20	20
21	21	21	21	21
22	22	22	22	22
23	23	23	23	23
24	24	24	24	24
25	25	25	25	25
26	26	26	26	26
27	27	27	27	27
28	28	28	28	28
29	29	29	29	29
30	30	30	30	30
31	31	31	31	31
32	32	32	32	32
33	33	33	33	33
34	34	34	34	34
35	35	35	35	35
36	36	36	36	36
37	37	37	37	37
38	38	38	38	38
39	39	39	39	39
40	40	40	40	40
41	41	41	41	41
42	42	42	42	42
43	43	43	43	43
44	44	44	44	44
45	45	45	45	45
46	46	46	46	46
47	47	47	47	47
48	48	48	48	48
49	49	49	49	49
50	50	50	50	50
51	51	51	51	51
52	52	52	52	52
53	53	53	53	53
54	54	54	54	54
55	55	55	55	55
56	56	56	56	56
57	57	57	57	57
58	58	58	58	58
59	59	59	59	59
60	60	60	60	60
61	61	61	61	61
62	62	62	62	62
63	63	63	63	63
64	64	64	64	64
65	65	65	65	65
66	66	66	66	66
67	67	67	67	67
68	68	68	68	68
69	69	69	69	69
70	70	70	70	70
71	71	71	71	71
72	72	72	72	72
73	73	73	73	73
74	74	74	74	74
75	75	75	75	75
76	76	76	76	76
77	77	77	77	77
78	78	78	78	78
79	79	79	79	79
80	80	80	80	80
81	81	81	81	81
82	82	82	82	82
83	83	83	83	83
84	84	84	84	84
85	85	85	85	85
86	86	86	86	86
87	87	87	87	87
88	88	88	88	88
89	89	89	89	89
90	90	90	90	90
91	91	91	91	91
92	92	92	92	92
93	93	93	93	93
94	94	94	94	94
95	95	95	95	95
96	96	96	96	96
97	97	97	97	97
98	98	98	98	98
99	99	99	99	99
100	100	100	100	100

- 1 Для установки снаружи подготовить ровную площадку размерами 15*17 м
- 2 Открытку котлована осуществить согласно схеме производства земляных работ
- 3 Вывести в свет провести согласно разметке кардинальные оси
- 4 Подверженность котлована застелить геотекстильной ЛОПЕ 15 мм согласно схеме укладки для этого использовать полотно размерами 5х15 м
- 5 Котлован заполнить водой до отметки 14 м
- 6 *Размеры для справок
- 7 Места, имеющие соединение под углом 90°, соединить уголком 125*125*90*25
- 8 Для крепления уголка 125*125*90*25 использовать саморез конструктивный М8*180 в количестве 6 шт на 1 уголок
- 9 С каждой стороны прос зажать двумя зажимами для прореза 10 притом зажатый кант должен быть длиной не менее 18 диаметров каната и не менее 300 мм. Длина свободного конца каната от последнего зажима должна быть не менее шести диаметров каната
- 10 Для крепления полой доски использовать саморез 3,9*70 по 2 штуки на 1 место
- 11 Острые края сточить фаской 10х45°
- 12 Подверженность снаружи покрыть защитным покрытием

А/Л.440106 СБ		Гидравлическая перекладина с паутинкой		Дим	Масса	Минус
Средний	М' дим	Полн	Дим	27A.13	175	
Средний	М' дим	Полн	Дим	Средний	Средний	Средний

اسکیت برد



Саморез 3,9*70 48 шт

Д-Д(1:10)

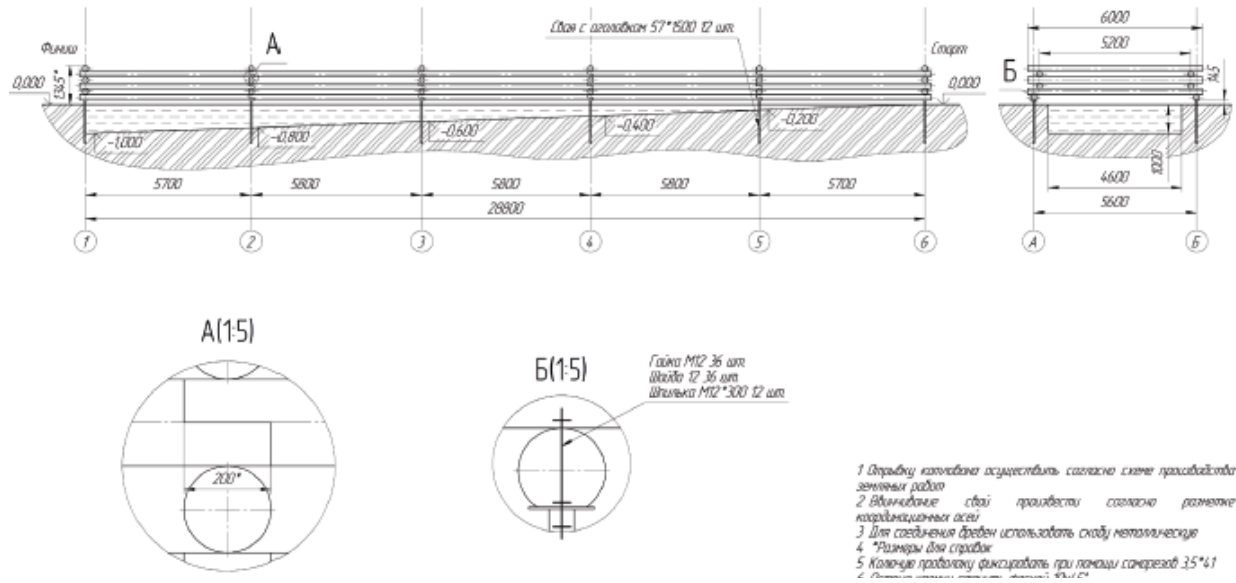


В(1:10)

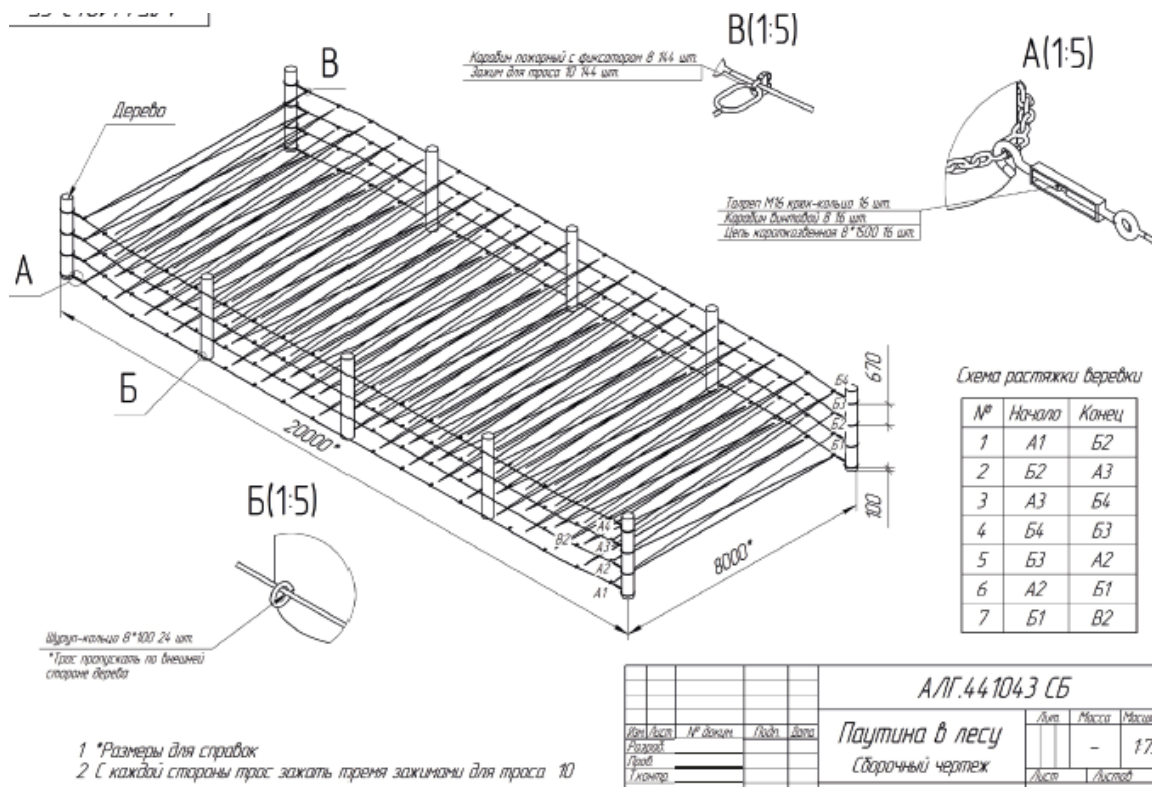
Установить пруты 57х15 L=1500
 *1 шт на 1 кант
 Закрыть саморез конструктивный М8*20

- 1 Для установки снаружи подготовить ровную площадку размерами 15*10 м
- 2 Подверженность котлована застелить геотекстильной ЛОПЕ 15 мм согласно схеме укладки для этого использовать полотно размерами 5х28 м
- 3 Котлован заполнить водой до отметки 12,9 м
- 4 Для снятия подверженности надбелку использовать металлический пруты диаметром 57 мм длиной от 1500 мм
- 5 *Размеры для справок
- 6 Острые края сточить фаской 10х45°
- 7 Подверженность снаружи покрыть защитным покрытием

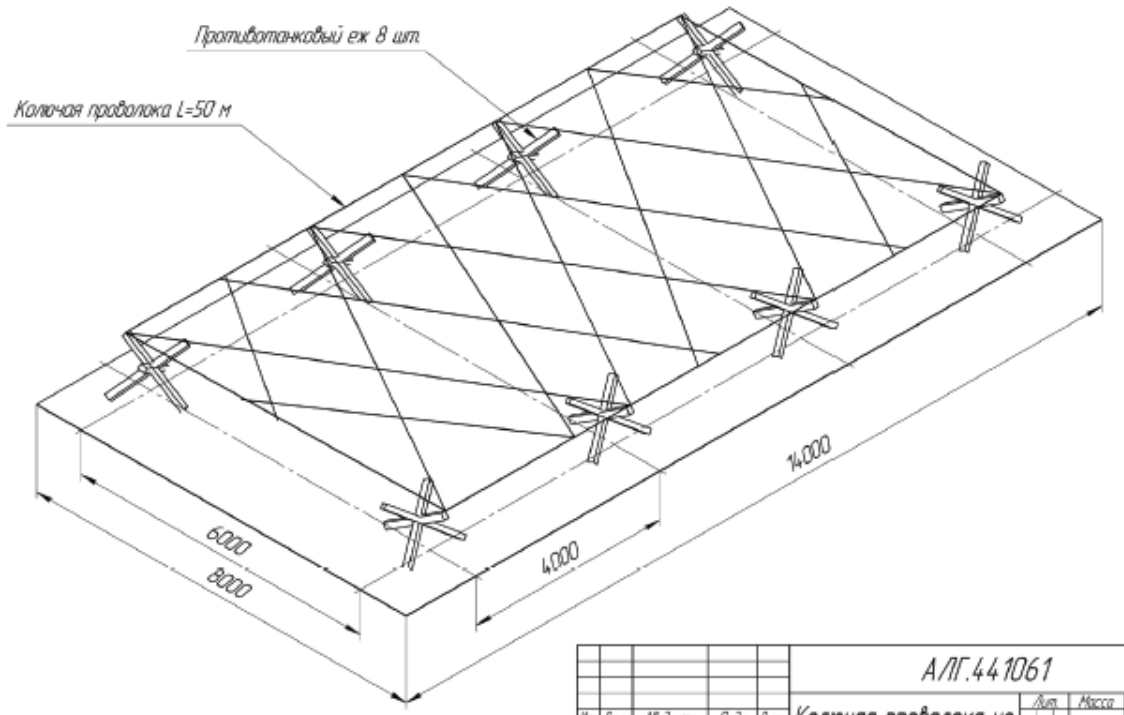
مانع از چوبها



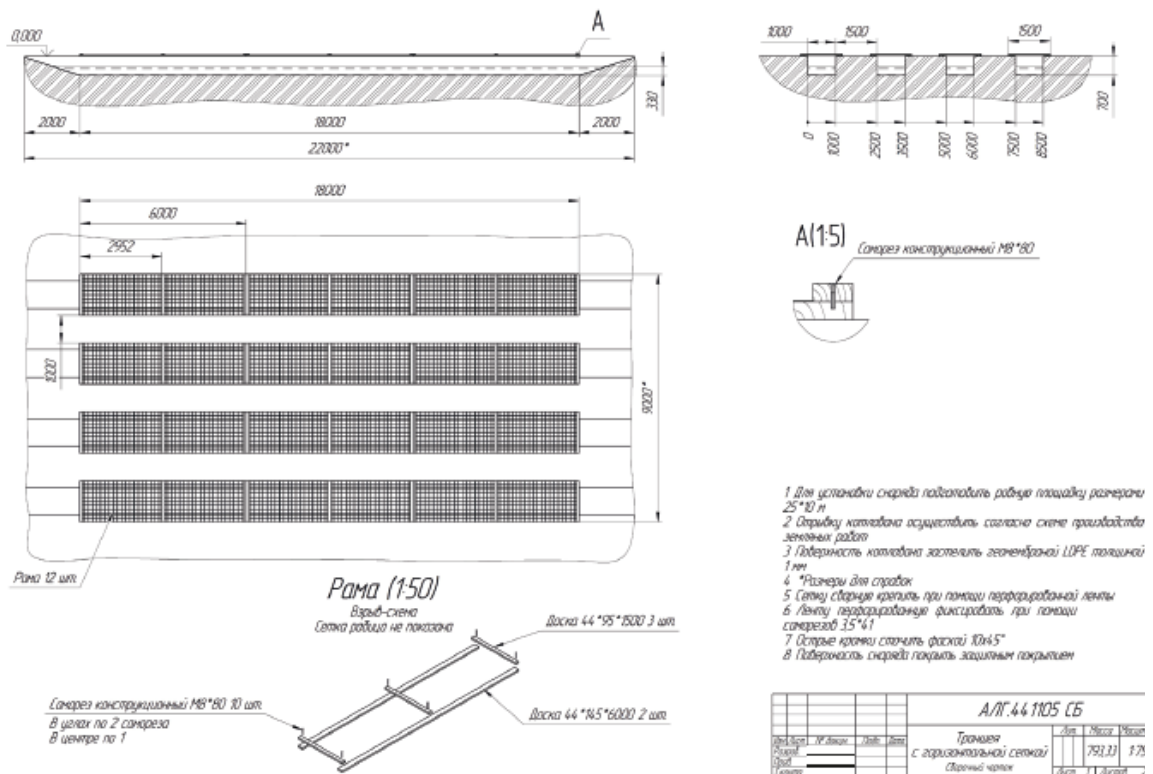
تار عنكبوت در جنگل



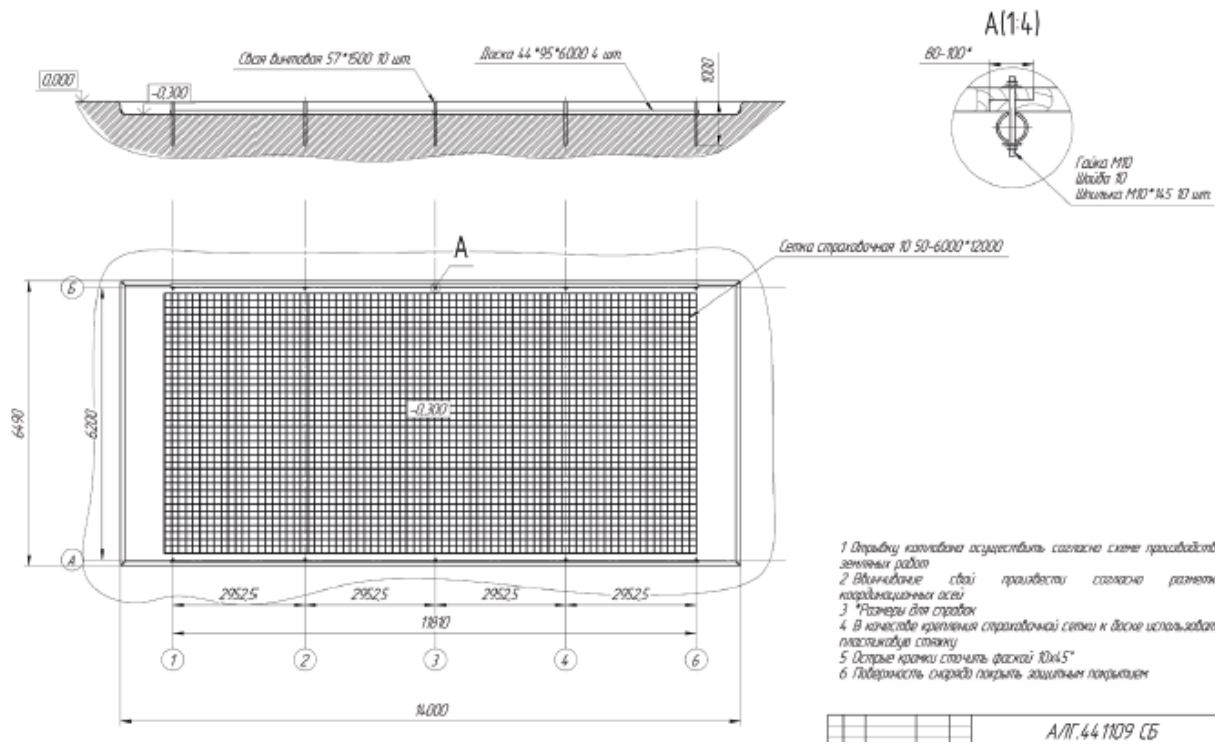
سیم خاردار از موانع ضد تانک



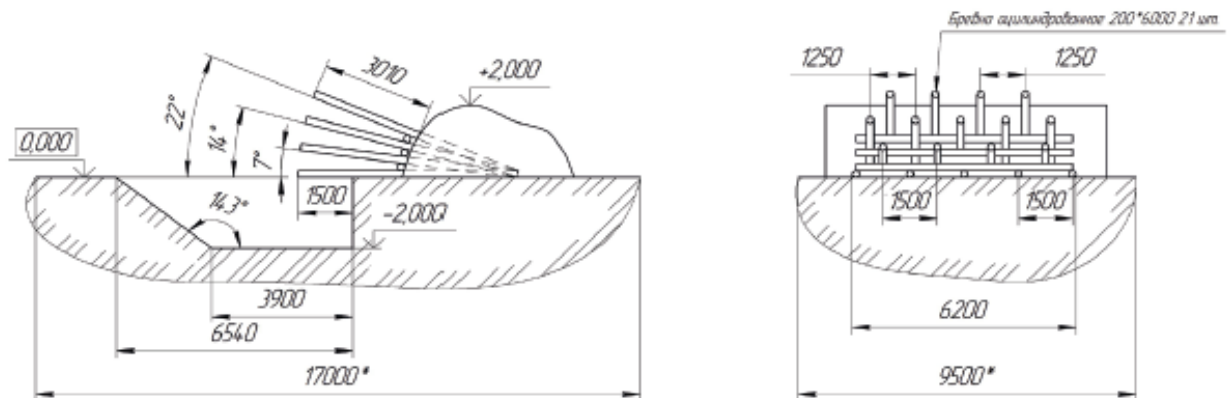
سنگر با تور افقی



تور افقی



راهبندان چوبی



پینوشت شماره ۱۲
به آیین نامه (ماده ۵۹)

(نام مسابقه)

تصمیم کمیسیون داوران

کمیسیون داوران

از نمایندگی تیم

(نام تیم)

اعتراض در ساعت _____ و _____ دقیقه
ارجاع شد.

اعتراض نامه

در هنگام عملکرد شرکت کننده _____ استارت. شماره _____
(اسم و اسم خانوادگی شرکت کننده)
داور صحرای (دستیار داور صحرایی در محوطه) تصمیم زیر گرفت

(نام محوطه)

(تصمیم گیری داوران)

به نظر می رسد که مطابق به آیین نامه در باره مسابقه _____

(ماده های آیین نامه و موضوع تقاضاء اشاره می شود)

پینوشت شماره ۱۳
به آیین نامه (ماده ۵۹)

مقتضیات به منابع ویدئویی:

- (1) نوع - ثابت؛
 - (2) اجرا - خیابانی، میزان حمایت - حداقل IP65؛
 - (3) وضوح حداقل - 2MP؛
 - (4) لنز دوربین - واریفوکال موتوری، زوم اپتیکال حداقل ۴x - فوکوس خودکار؛
 - (5) نورپردازی در دمانه سرخ - حداقل ۵۰ متر؛
 - (6) حساسیت به نور ماتریس - حداقل 0.002Lx؛
 - (7) نوع انتقال اطلاعات IP؛
 - (8) منبع تغذیه - PoE af (at) 802.3؛
- تعداد پخش فیلم ها حداقل ۳.
- ممکن است یک سرور ویدئویی با مشخصات زیر ارائه داد:
- (1) فاکتور فرم - برای قرار دادن در یک قفسه " 19؛
 - (2) پردازش ها:
 - (2.1) حداقل 2 تا؛
 - (2.2) فرکانس حداقل ۲.۳ گیگاهرتز؛
 - (2.3) تعداد هسته پردازش - حداقل ۸؛
 - (2.4) نوع - Intel® Heon® E5-2667 v4 یا معادل آن؛
 - (3) ذخیره اطلاعات حداقل ۳۲ گیگابایت برای هر پردازش؛
 - (4) اتصالات شبکه ای - حداقل دو که هر از آن حداقل ۱ گیگابایت؛
 - (5) کنترل کننده های لازم دستگاه های خارجی و داخلی؛
 - (6) دیسک های ذخیره سازی یکپارچه:
 - (6.1) برای سیستم عامل و برنامه های کاربردی - حداقل دو SSD با سطح 240 Gb Enterprise با سطح افزونگی RAID0؛
 - (6.2) برای اطلاعات ویدئویی حداقل 10 HDD SATA 6G 7200 دور در دقیقه، با سطح افزایشی RAID5 یا RAID6 و ظرفیت محاسبه شده در مرحله طراحی برای مدت ذخیره سازی مورد نیاز اطلاعات ویدئویی؛
 - (7) نرم افزار نصب شده:
 - (7.1) برنامه سیستم نظارت ویدئویی - سرور ویدئویی موجود؛
 - (7.2) تعداد کانال های سیستم نظارت ویدئویی بر اساس تعداد منابع ویدئویی با حاشیه ۲۰ درصد.
- ممکن است یک سیستم ذخیره اطلاعات - با سرور یکپارچه شده را فراهم کرد. مدت زمان ذخیره ویدئویی از کلیه منابع ویدئویی متصل به سرور ویدئو حداقل ۱۴ روز است.
- ممکن است امکان نمایش اطلاعات ویدئویی سیستم در اتاق ها را فراهم کرد (در صورت لزوم پیکربندی را محاسبه کرد و ایستگاه های کاری اضافی را با مشتریانی که سیستم نظارت تصویری مستقر در آن مستقر کرد).